

股票代碼：2324

仁寶電腦工業股份有限公司
個體財務報告暨會計師查核報告
民國一一三年度及一一二年度

公司地址：台北市內湖區瑞光路581號及581之1號
電話：(02)8797-8588

目 錄

項 目	頁 次
一、封 面	1
二、目 錄	2
三、會計師查核報告書	3
四、資產負債表	4
五、綜合損益表	5
六、權益變動表	6
七、現金流量表	7
八、個體財務報告附註	
(一)公司沿革	8
(二)通過財務報告之日期及程序	8
(三)新發布及修訂準則及解釋之適用	8~9
(四)重大會計政策之彙總說明	10~24
(五)重大會計判斷、估計及假設不確定性之主要來源	25
(六)重要會計項目之說明	25~54
(七)關係人交易	54~63
(八)質押之資產	63
(九)重大或有負債及未認列之合約承諾	63
(十)重大之災害損失	63
(十一)重大之期後事項	63
(十二)其 他	63~64
(十三)附註揭露事項	
1.重大交易事項相關資訊	64、77~85
2.轉投資事業相關資訊	64、86~89
3.大陸投資資訊	64、90~92
4.主要股東資訊	65
(十四)部門資訊	65
九、重要會計項目明細表	66~76



安侯建業聯合會計師事務所
KPMG

台北市110615信義路5段7號68樓(台北101大樓)
68F., TAIPEI 101 TOWER, No. 7, Sec. 5,
Xinyi Road, Taipei City 110615, Taiwan (R.O.C.)

電話 Tel + 886 2 8101 6666
傳真 Fax + 886 2 8101 6667
網址 Web kpmg.com/tw

會計師查核報告

仁寶電腦工業股份有限公司 公鑒：

查核意見

仁寶電腦工業股份有限公司民國一一三年及一一二年十二月三十一日之資產負債表，暨民國一一三年及一一二年一月一日至十二月三十一日之綜合損益表、權益變動表及現金流量表，以及個體財務報告附註(包括重大會計政策彙總)，業經本會計師查核竣事。

依本會計師之意見，上開個體財務報告在所有重大方面係依照證券發行人財務報告編製準則編製，足以允當表達仁寶電腦工業股份有限公司民國一一三年及一一二年十二月三十一日之財務狀況，暨民國一一三年及一一二年一月一日至十二月三十一日之財務績效與現金流量。

查核意見之基礎

本會計師係依照會計師受託查核簽證財務報表規則及審計準則執行查核工作。本會計師於該等準則下之責任將於會計師查核個體財務報告之責任段進一步說明。本會計師所隸屬事務所受獨立性規範之人員已依會計師職業道德規範，與仁寶電腦工業股份有限公司保持超然獨立，並履行該規範之其他責任。本會計師相信已取得足夠及適切之查核證據，以作為表示查核意見之基礎。

關鍵查核事項

關鍵查核事項係指依本會計師之專業判斷，對仁寶電腦工業股份有限公司民國一一三年度個體財務報告之查核最為重要之事項。該等事項已於查核個體財務報告整體及形成查核意見之過程中予以因應，本會計師並不對該等事項單獨表示意見。本會計師判斷應溝通在查核報告上之關鍵查核事項如下：

存貨評價

有關存貨評價之會計政策請詳個體財務報告附註四(七)；存貨評價之會計估計及假設不確定性，請詳個體財務報告附註五；存貨評價之說明，請詳個體財務報告附註六(六)。

關鍵查核事項之說明：

因訂單生產之備料或預估未來訂單而預先備料，後續可能因市場需求改變、訂單漸少，致存貨有呆滯過時情形，導致存貨有跌價之風險，因此存貨呆滯評價為本會計師執行個體財務報告查核重要的評估事項之一。

因應之查核程序：

本會計師檢視仁寶電腦工業股份有限公司存貨評價政策是否與前期一致並符合會計原則、檢視存貨庫齡報表，分析各期存貨庫齡變化情形並針對庫齡報表之區間分類、個別認定項目之判斷進行查核驗證，依公司政策重新計算呆滯跌價損失之估列。

管理階層與治理單位對個體財務報告之責任

管理階層之責任係依照證券發行人財務報告編製準則編製允當表達之個體財務報告，且維持與個體財務報表編製有關之必要內部控制，以確保個體財務報告未存有導因於舞弊或錯誤之重大不實表達。

於編製個體財務報告時，管理階層之責任包括評估仁寶電腦工業股份有限公司繼續經營之能力、相關事項之揭露，以及繼續經營會計基礎之採用，除非管理階層意圖清算仁寶電腦工業股份有限公司或停止營業，或除清算或停業外別無實際可行之其他方案。

仁寶電腦工業股份有限公司之治理單位(含審計委員會)負有監督財務報導流程之責任。

會計師查核個體財務報告之責任

本會計師查核個體財務報告之目的，係對個體財務報告整體是否存有導因於舞弊或錯誤之重大不實表達取得合理確信，並出具查核報告。合理確信係高度確信，惟依照審計準則執行之查核工作無法保證必能偵出個體財務報告存有之重大不實表達。不實表達可能導因於舞弊或錯誤。如不實表達之個別金額或彙總數可合理預期將影響個體財務報告使用者所作之經濟決策，則被認為具有重大性。

本會計師依照審計準則查核時，運用專業判斷及專業懷疑。本會計師亦執行下列工作：

- 1.辨認並評估個體財務報告導因於舞弊或錯誤之重大不實表達風險；對所評估之風險設計及執行適當之因應對策；並取得足夠及適切之查核證據以作為查核意見之基礎。因舞弊可能涉及共謀、偽造、故意遺漏、不實聲明或踰越內部控制，故未偵出導因於舞弊之重大不實表達之風險高於導因於錯誤者。
- 2.對與查核攸關之內部控制取得必要之瞭解，以設計當時情況下適當之查核程序，惟其目的非對仁寶電腦工業股份有限公司內部控制之有效性表示意見。
- 3.評估管理階層所採用會計政策之適當性，及其所作會計估計與相關揭露之合理性。
- 4.依據所取得之查核證據，對管理階層採用繼續經營會計基礎之適當性，以及使仁寶電腦工業股份有限公司繼續經營之能力可能產生重大疑慮之事件或情況是否存在重大不確定性，作出結論。本會計師若認為該等事件或情況存在重大不確定性，則須於查核報告中提醒個體財務報告使用者注意個體財務報告之相關揭露，或於該等揭露係屬不適當時修正查核意見。本會計師之結論係以截至查核報告日所取得之查核證據為基礎。惟未來事件或情況可能導致仁寶電腦工業股份有限公司不再具有繼續經營之能力。

- 5.評估個體財務報告(包括相關附註)之整體表達、結構及內容，以及個體財務報告是否允當表達相關交易及事件。
- 6.對於採用權益法之被投資公司之財務資訊取得足夠及適切之查核證據，以對個體財務報告表示意見。本會計師負責查核案件之指導、監督及執行，並負責形成仁寶電腦工業股份有限公司之查核意見。

本會計師與治理單位溝通之事項，包括所規劃之查核範圍及時間，以及重大查核發現(包括於查核過程中所辨認之內部控制顯著缺失)。

本會計師亦向治理單位提供本會計師所隸屬事務所受獨立性規範之人員已遵循會計師職業道德規範中有關獨立性之聲明，並與治理單位溝通所有可能被認為會影響會計師獨立性之關係及其他事項(包括相關防護措施)。

本會計師從與治理單位溝通之事項中，決定對仁寶電腦工業股份有限公司民國一一三年度個體財務報告查核之關鍵查核事項。本會計師於查核報告中敘明該等事項，除非法令不允許公開揭露特定事項，或在極罕見情況下，本會計師決定不於查核報告中溝通特定事項，因可合理預期此溝通所產生之負面影響大於所增進之公眾利益。

安侯建業聯合會計師事務所

郭冠纓



會計師：

簡思娟



證券主管機關：金管證審字第1010004977號

核准簽證文號：金管證審字第1070304941號

民國 一 一 四 年 二 月 二 十 七 日

仁寶電腦工業股份有限公司

資產負債表

民國一十三年及一十二年十二月三十一日

單位：新台幣千元

資 產		113.12.31		112.12.31		負債及權益		113.12.31		112.12.31			
		金 額	%	金 額	%			金 額	%	金 額	%		
流動資產：													
1100	現金及約當現金(附註六(一))	\$	28,834,879	7.0	20,511,690	5.4	2100	短期借款(附註六(十一))	\$	43,227,425	10.5	46,917,800	12.4
1170	應收票據及帳款淨額(附註六(四))		181,373,061	44.0	171,591,962	45.4	2130	合約負債－流動(附註六(十八))		882,813	0.2	697,526	0.2
1180	應收票據及帳款－關係人淨額(附註六(四)及七)		16,591,135	4.0	11,475,862	3.0	2170	應付票據及帳款		84,585,742	20.5	80,947,046	21.4
1200	其他應收款(附註六(五)及七)		4,473,175	1.1	3,951,773	1.1	2180	應付票據及帳款－關係人(附註七)		88,340,934	21.4	82,364,436	21.8
1310	存貨(附註六(六))		37,800,333	9.2	51,043,492	13.5	2200	其他應付款(附註七)		13,553,440	3.3	12,332,111	3.3
1470	其他流動資產		1,436,639	0.3	1,278,640	0.3	2230	本期所得稅負債		3,310,414	0.8	3,781,754	1.0
			270,509,222	65.6	259,853,419	68.7	2280	租賃負債－流動(附註六(十三))		413,270	0.1	352,900	0.1
							2300	其他流動負債		3,721,399	0.9	1,375,360	0.4
非流動資產：													
1550	採用權益法之投資(附註六(七))		115,599,800	28.0	105,496,882	27.9	2365	退款負債－流動		2,795,951	0.7	2,763,469	0.7
1510	透過損益按公允價值衡量之金融資產－非流動(附註六(二))		413,943	0.1	337,855	0.1	2322	一年或一營業週期內到期長期借款(附註六(十二))		14,300,000	3.4	10,742,300	2.8
1517	透過其他綜合損益按公允價值衡量之金融資產－非流動 (附註六(三))		19,922,994	4.8	6,197,710	1.6				255,131,388	61.8	242,274,702	64.1
1600	不動產、廠房及設備(附註六(九))		2,216,550	0.5	2,234,288	0.6	2540	長期借款(附註六(十二))		9,025,000	2.2	12,525,000	3.3
1755	使用權資產(附註六(十))		1,022,124	0.2	1,033,301	0.3	2570	遞延所得稅負債(附註六(十五))		3,834,784	0.9	1,785,947	0.5
1780	無形資產		628,556	0.2	349,922	0.1	2580	租賃負債－非流動(附註六(十三))		620,504	0.2	688,466	0.2
1840	遞延所得稅資產(附註六(十五))		1,875,198	0.5	2,568,652	0.7	2640	淨確定福利負債－非流動(附註六(十四))		483,900	0.1	568,883	0.1
1990	其他非流動資產		462,064	0.1	221,733	-	2670	其他非流動負債(附註六(七))		1,090,165	0.3	828,769	0.2
			142,141,229	34.4	118,440,343	31.3				15,054,353	3.7	16,397,065	4.3
								負債總計		270,185,741	65.5	258,671,767	68.4
權 益(附註六(十六))：													
3110	普通股股本									44,071,466	10.7	44,071,466	11.7
3200	資本公積									3,472,941	0.8	4,270,915	1.0
3300	保留盈餘									78,213,219	19.0	72,548,155	19.2
3400	其他權益									17,588,331	4.2	(387,294)	(0.1)
3500	庫藏股票									(881,247)	(0.2)	(881,247)	(0.2)
								權益總計		142,464,710	34.5	119,621,995	31.6
資產總計		\$	412,650,451	100.0	378,293,762	100.0	負債及權益總計		\$	412,650,451	100.0	378,293,762	100.0

(請詳閱後附個體財務報告附註)

董事長：陳瑞聰



經理人：Anthony Peter Bonadero

會計主管：王正強



仁寶電腦工業股份有限公司

綜合損益表

民國一十三年及一十二年一月一日至十二月三十一日

單位：新台幣千元

	113年度		112年度	
	金額	%	金額	%
4000 營業收入(附註六(十八)及七)	\$ 840,187,238	100.0	874,914,215	100.0
5000 營業成本(附註六(六)、六(十四)、七及十二)	812,326,668	96.7	846,864,149	96.8
營業毛利	27,860,570	3.3	28,050,066	3.2
營業費用(附註六(十四)及十二)：				
6100 推銷費用	3,071,197	0.4	4,668,460	0.5
6200 管理費用	3,227,295	0.4	2,966,700	0.4
6300 研究發展費用	12,957,155	1.5	13,086,935	1.5
	19,255,647	2.3	20,722,095	2.4
營業淨利	8,604,923	1.0	7,327,971	0.8
營業外收入及支出：				
7100 利息收入(附註六(二十))	977,857	0.1	1,001,520	0.1
7020 其他利益及損失(附註六(二十))	1,847,152	0.2	46,734	-
7050 財務成本(附註六(十三))	(3,147,794)	(0.4)	(4,059,174)	(0.5)
7190 其他收入(附註六(二十))	511,683	0.1	304,391	0.1
7370 採用權益法認列之關聯企業及合資利益之份額(附註六(七))	2,756,057	0.4	4,088,258	0.5
營業外收入及支出合計	2,944,955	0.4	1,381,729	0.2
7900 稅前淨利	11,549,878	1.4	8,709,700	1.0
7950 減：所得稅費用(附註六(十五))	1,507,468	0.2	1,042,073	0.1
本期淨利	10,042,410	1.2	7,667,627	0.9
8300 其他綜合損益：				
8310 不重分類至損益之項目：				
8311 確定福利計畫之再衡量數(附註六(十四))	72,315	-	(12,857)	-
8316 透過其他綜合損益按公允價值衡量之權益工具投資未實現評價損益	13,697,825	1.6	828,717	0.1
8330 採用權益法認列之子公司、關聯企業及合資之其他綜合損益之份額—不重分類至損益之項目	784,730	0.1	463,228	-
8349 減：與不重分類之項目相關之所得稅(附註六(十五))	2,460,678	0.3	119,156	-
不重分類至損益之項目合計	12,094,192	1.4	1,159,932	0.1
8360 後續可能重分類至損益之項目：				
8361 國外營運機構財務報表換算之兌換差額	5,341,707	0.6	(376,004)	-
8380 採用權益法認列之子公司、關聯企業及合資之其他綜合損益之份額—可能重分類至損益之項目	612,866	0.1	107,239	-
8399 減：與可能重分類之項目相關之所得稅	-	-	-	-
後續可能重分類至損益之項目合計	5,954,573	0.7	(268,765)	-
8300 本期其他綜合損益(稅後淨額)	18,048,765	2.1	891,167	0.1
8500 本期綜合損益總額	\$ 28,091,175	3.3	\$ 8,558,794	1.0
每股盈餘(元)(附註六(十七))				
9750 基本每股盈餘(元)	\$ 2.30		\$ 1.76	
9850 稀釋每股盈餘(元)	\$ 2.28		\$ 1.75	

董事長：陳瑞聰



(請詳閱後附個體財務報告附註)

經理人：Anthony Peter Bonadero

會計主管：王正強



仁寶電腦工業股份有限公司

權益變動表

民國一十三年及一十二年一月一日至十二月三十一日

單位：新台幣千元

	普通股 股 本	資本公積	保留盈餘			合 計	國外營運機 構財務報表 換算之兌換 差 額	其他權益項目			庫藏股票	權益總額
			法定盈 餘公積	特別盈 餘公積	未分配 盈 餘			透過其他綜合損 益按公允價值衡 量之金融資產 未實現損益	其 他	合 計		
民國一十二年一月一日餘額	\$ 44,071,466	5,078,580	22,576,846	8,206,750	39,185,463	69,969,059	(1,469,711)	(461,103)	(12,290)	(1,943,104)	(881,247)	116,294,754
本期淨利	-	-	-	-	7,667,627	7,667,627	-	-	-	-	-	7,667,627
本期其他綜合損益	-	-	-	-	(2,238)	(2,238)	(277,619)	1,162,170	8,854	893,405	-	891,167
本期綜合損益總額	-	-	-	-	7,665,389	7,665,389	(277,619)	1,162,170	8,854	893,405	-	8,558,794
盈餘指撥及分配：												
提列法定盈餘公積	-	-	736,855	-	(736,855)	-	-	-	-	-	-	-
提列特別盈餘公積	-	-	-	(6,263,646)	6,263,646	-	-	-	-	-	-	-
普通股現金股利	-	-	-	-	(4,407,147)	(4,407,147)	-	-	-	-	-	(4,407,147)
資本公積配發現金股利	-	(881,429)	-	-	-	-	-	-	-	-	-	(881,429)
對子公司所有權權益變動	-	2,213	-	-	(16,652)	(16,652)	-	3,469	-	3,469	-	(10,970)
採用權益法認列之關聯企業及合資之變動數	-	10,490	-	-	(16,991)	(16,991)	-	13,433	-	13,433	-	6,932
發放予子公司股利調整資本公積	-	60,021	-	-	-	-	-	-	-	-	-	60,021
其他	-	1,040	-	-	-	-	-	-	-	-	-	1,040
處分透過其他綜合損益按公允價值衡量之權益工具	-	-	-	-	(645,503)	(645,503)	-	645,503	-	645,503	-	-
民國一十二年十二月三十一日餘額	44,071,466	4,270,915	23,313,701	1,943,104	47,291,350	72,548,155	(1,747,330)	1,363,472	(3,436)	(387,294)	(881,247)	119,621,995
本期淨利	-	-	-	-	10,042,410	10,042,410	-	-	-	-	-	10,042,410
本期其他綜合損益	-	-	-	-	67,375	67,375	5,951,137	12,026,817	3,436	17,981,390	-	18,048,765
本期綜合損益總額	-	-	-	-	10,109,785	10,109,785	5,951,137	12,026,817	3,436	17,981,390	-	28,091,175
盈餘指撥及分配：												
提列法定盈餘公積	-	-	698,624	-	(698,624)	-	-	-	-	-	-	-
迴轉特別盈餘公積	-	-	-	(1,555,810)	1,555,810	-	-	-	-	-	-	-
普通股現金股利	-	-	-	-	(4,407,147)	(4,407,147)	-	-	-	-	-	(4,407,147)
資本公積配發現金股利	-	(881,429)	-	-	-	-	-	-	-	-	-	(881,429)
對子公司所有權權益變動	-	151	-	-	(7,088)	(7,088)	-	-	-	-	-	(6,937)
採用權益法認列之關聯企業及合資之變動數	-	22,253	-	-	(36,251)	(36,251)	-	-	-	-	-	(13,998)
發放予子公司股利調整資本公積	-	60,021	-	-	-	-	-	-	-	-	-	60,021
其他	-	1,030	-	-	-	-	-	-	-	-	-	1,030
處分透過其他綜合損益按公允價值衡量之權益工具	-	-	-	-	5,765	5,765	-	(5,765)	-	(5,765)	-	-
民國一十三年十二月三十一日餘額	\$ 44,071,466	3,472,941	24,012,325	387,294	53,813,600	78,213,219	4,203,807	13,384,524	-	17,588,331	(881,247)	142,464,710

(請詳閱後附個體財務報告附註)

董事長：陳瑞聰



經理人：Anthony Peter Bonadero

會計主管：王正強



民國一十三年及一十二年一月一日至十二月三十一日

單位：新台幣千元

	113年度	112年度
營業活動之現金流量：		
本期稅前淨利	\$ 11,549,878	8,709,700
調整項目：		
收益費損項目		
折舊及攤銷費用	1,299,565	1,343,643
預期信用減損損失	73,438	49,027
透過損益按公允價值衡量金融資產及負債之淨利益	(56,831)	(47,871)
財務成本	3,147,794	4,059,174
利息收入	(977,857)	(1,001,520)
股利收入	(312,467)	(90,278)
採用權益法認列之子公司、關聯企業及合資利益之份額	(2,756,057)	(4,088,258)
其他	(81,522)	340
收益費損項目合計	336,063	224,257
與營業活動相關之資產及負債變動數：		
與營業活動相關之資產之淨變動：		
應收票據及帳款增加	(14,945,703)	(76,980)
其他應收款減少	85,958	255,955
存貨減少	13,243,159	2,020,665
其他流動資產增加	(207,841)	(432,044)
與營業活動相關之資產之淨變動合計	(1,824,427)	1,767,596
與營業活動相關之負債之淨變動：		
應付票據及帳款增加	9,615,194	9,129,059
其他應付款增加(減少)	1,148,357	(600,839)
退款負債增加	32,482	751,240
合約負債增加(減少)	185,287	(2,520)
其他流動負債增加(減少)	2,346,039	(630,456)
其他	(12,668)	(10,915)
與營業活動相關之負債之淨變動合計	13,314,691	8,635,569
與營業活動相關之資產及負債之淨變動合計	11,490,264	10,403,165
調整項目合計	11,826,327	10,627,422
營運產生之現金流入	23,376,205	19,337,122
收取之利息	1,010,722	945,368
收取之股利	1,148,538	832,126
支付之利息	(3,074,822)	(4,246,023)
支付之所得稅	(1,697,196)	(1,468,963)
營業活動之淨現金流入	20,763,447	15,399,630
投資活動之現金流量：		
取得透過損益按公允價值衡量及透過其他綜合損益按公允價值衡量之金融資產	(84,317)	(2,326,911)
處分透過其他綜合損益按公允價值衡量之金融資產	12,601	47,921
取得採用權益法之投資	(1,349,982)	(3,979,240)
預付投資款增加	(294,657)	-
被投資公司減資退回股款	25,000	3,420
取得不動產、廠房及設備	(341,725)	(256,391)
處分不動產、廠房及設備價款	65,058	65,706
其他應收款-關係人增加	(432,745)	(101,447)
取得無形資產	(788,577)	(337,007)
其他	104,168	168,895
投資活動之淨現金流出	(3,085,176)	(6,715,054)
籌資活動之現金流量：		
短期借款減少	(3,690,375)	(6,150,779)
舉借長期借款	38,589,280	44,267,025
償還長期借款	(38,531,580)	(51,524,725)
租賃本金償還	(434,861)	(438,966)
發放現金股利	(5,288,576)	(5,288,576)
其他	1,030	(2,559)
籌資活動之淨現金流出	(9,355,082)	(19,138,580)
本期現金及約當現金增加(減少)數	8,323,189	(10,454,004)
期初現金及約當現金餘額	20,511,690	30,965,694
期末現金及約當現金餘額	\$ 28,834,879	20,511,690



(請詳閱後附個體財務報告附註)

經理人：Anthony Peter Bonadero

會計主管：王正強

董事長：陳瑞聰



仁寶電腦工業股份有限公司
個體財務報告附註
民國一一三年度及一一二年度
(除另有註明者外，所有金額均以新台幣千元為單位)

一、公司沿革

仁寶電腦工業股份有限公司(以下稱「本公司」)於民國七十三年六月奉經濟部核准設立，註冊地址為台北市內湖區瑞光路581號及581之1號。本公司依企業併購法第十九條於民國一〇二年十一月經董事會決議以吸收合併方式與子公司華寶通訊股份有限公司(以下簡稱華寶通訊)進行合併，以本公司為存續公司，華寶通訊為消滅公司，合併基準日為民國一〇三年二月二十七日。本公司主要營業項目為筆記型個人電腦、電腦監視器、液晶電視、手機及各種電子零件之製造、加工及買賣。

二、通過財務報告之日期及程序

本個體財務報告已於民國一一四年二月二十七日經董事會通過發布。

三、新發布及修訂準則及解釋之適用

(一)已採用金融監督管理委員會認可之新發布及修訂後準則及解釋之影響

本公司自民國一一三年一月一日起開始適用下列新修正之國際財務報導準則會計準則，且對個體財務報告未造成重大影響。

- 國際會計準則第一號之修正「負債分類為流動或非流動」
- 國際會計準則第一號之修正「具合約條款之非流動負債」
- 國際會計準則第七號及國際財務報導準則第七號之修正「供應商融資安排」
- 國際財務報導準則第十六號之修正「售後租回中之租賃負債」

(二)尚未採用金管會認可之國際財務報導準則會計準則之影響

本公司評估適用下列自民國一一四年一月一日起生效之新修正之國際財務報導準則會計準則，將不致對個體財務報告造成重大影響。

- 國際會計準則第二十一號之修正「缺乏可兌換性」

(三)金管會尚未認可之新發布及修訂準則及解釋

國際會計準則理事會已發布及修正但尚未經金管會認可之準則及解釋，對本公司可能攸關者如下：

仁寶電腦工業股份有限公司個體財務報告附註(續)

新發布或修訂準則	主要修訂內容	理事會發布之 生效日
國際財務報導準則第18號「財務報表之表達與揭露」	<p>新準則引入三種類收益及費損、兩項損益表小計及一項關於管理階層績效衡量的單一附註。此等三項修正與強化在財務報表中如何對資訊細分之指引，為使用者提供更佳及更一致的資訊奠定基礎，並將影響所有公司。</p> <ul style="list-style-type: none"> • 更具結構化之損益表：根據現行準則，公司使用不同的格式來表達其經營成果，使投資者難以比較不同公司間的財務績效。新準則採用更具結構化的損益表，引入新定義之「營業利益」小計，並規定所有收益及費損，將依公司主要經營活動歸類於三個新的不同種類。 • 管理階層績效衡量(MPM)：新準則引入管理階層績效衡量之定義，並要求公司於財務報表之單一附註中，對於每一衡量指標解釋其為何可提供有用之資訊、如何計算及如何將衡量指標與根據國際財務報導準則會計準則所認列的金額進行調節。 • 較細分之資訊：新準則包括公司如何於財務報表強化對資訊分組之指引。此包括資訊是否應列入主要財務報表或於附註中進一步細分之指引。 	2027年1月1日

本公司現正持續評估上述準則及解釋對本公司財務狀況與經營結果之影響，相關影響待評估完成時予以揭露。

本公司預期下列其他尚未認可之新發布及修正準則不致對個體財務報告造成重大影響。

- 國際財務報導準則第十號及國際會計準則第二十八號之修正「投資者與其關聯企業或合資間之資產出售或投入」
- 國際財務報導準則第十七號「保險合約」及國際財務報導準則第十七號之修正
- 國際財務報導準則第十九號「不具公共課責性之子公司：揭露」
- 國際財務報導準則第九號及國際財務報導準則第七號之修正「金融工具之分類與衡量之修正」
- 國際財務報導準則會計準則之年度改善
- 國際財務報導準則第九號及國際財務報導準則第七號之修正「仰賴大自然電力合約」

仁寶電腦工業股份有限公司個體財務報告附註(續)

四、重大會計政策之彙總說明

本個體財務報告所採用之重大會計政策彙總說明如下。下列會計政策已一致適用於本個體財務報告之所有表達期間。

(一) 遵循聲明

本個體財務報告係依照「證券發行人財務報告編製準則」編製。

(二) 編製基礎

1. 衡量基礎

除下列資產負債表之重要項目外，本個體財務報告係依歷史成本為基礎編製：

- (1) 依公允價值衡量之透過損益按公允價值衡量之金融工具；
- (2) 依公允價值衡量之透過其他綜合損益按公允價值衡量之金融資產；及
- (3) 淨確定福利負債(或資產)，係依退休基金資產之公允價值減除確定福利義務現值及附註四(十七)所述之上限影響數衡量。

2. 功能性貨幣及表達貨幣

本公司係以營運所處主要經濟環境之貨幣為其功能性貨幣。本個體財務報告係以本公司之功能性貨幣，新台幣表達。所有以新台幣表達之財務資訊均以新台幣千元為單位。

(三) 外 幣

1. 外幣交易

外幣交易依交易日之匯率換算為功能性貨幣。報導期間結束日(以下稱報導日)之外幣貨幣性項目依當日之匯率換算為功能性貨幣，其兌換損益係指期初以功能性貨幣計價之攤銷後成本，調整當期之有效利息及付款後之金額，與依外幣計價之攤銷後成本按報導日匯率換算金額間之差異。以公允價值衡量之外幣非貨幣性項目依衡量公允價值當日之匯率重新換算為功能性貨幣，以歷史成本衡量之外幣非貨幣性項目則依交易日之匯率換算。除非貨幣性之透過其他綜合損益按公允價值衡量之金融資產、指定為國外營運機構淨投資避險之金融負債或合格之現金流量避險，換算所產生之外幣兌換差異認列於其他綜合損益外，其餘係認列為損益。

2. 國外營運機構

國外營運機構之資產及負債，包括收購時產生之商譽及公允價值調整，係依報導日之匯率換算為功能性貨幣；除高度通貨膨脹經濟者外，收益及費損項目係依當期平均匯率換算為功能性貨幣，所產生之兌換差額均認列為其他綜合損益。

仁寶電腦工業股份有限公司個體財務報告附註(續)

當處分國外營運機構致喪失控制、共同控制或重大影響時，與該國外營運機構相關之累計兌換差額係全數重分類為損益。部分處分含有國外營運機構之子公司時，相關累計兌換差額係按比例重新歸屬至非控制權益。部分處分含有國外營運機構之關聯企業或合資之投資時，相關累計兌換差額則按比例重分類至損益。

對國外營運機構之貨幣性應收或應付項目，若尚無清償計畫且不可能於可預見之未來予以清償時，其所產生之外幣兌換損益視為對該國外營運機構淨投資之一部分而認列為其他綜合損益。

(四)資產與負債區分流動與非流動之分類標準

本公司對符合下列條件之一之資產列為流動資產，非屬流動資產之所有其他資產則列為非流動資產：

- 1.預期於其正常營業週期中實現該資產，或意圖將其出售或消耗；
- 2.主要為交易目的而持有該資產；
- 3.預期於報導期間後十二個月內實現該資產；或
- 4.該資產為現金或約當現金(如國際會計準則第7號所定義)，除非於報導期間後至少十二個月將該資產交換或用以清償負債受到限制。

本公司對符合下列條件之一之負債列為流動負債，非屬流動負債之所有其他負債則列為非流動負債：

- 1.預期將於正常營業週期中清償該負債；
- 2.主要為交易目的而持有該負債；
- 3.該負債於報導期間後十二個月內到期清償；或
- 4.於報導期間結束日不具有將該負債之清償遞延至報導期間後至少十二個月之權利。

(五)現金及約當現金

現金包括庫存現金及活期存款。約當現金係指可隨時轉換成定額現金且價值變動風險甚小之短期並具高度流動性之投資。定期存款符合前述定義且持有目的係滿足短期現金承諾而非投資或其他目的者，列報於約當現金。

(六)金融工具

1.金融資產

本公司之金融資產分類為：按攤銷後成本衡量之金融資產、透過其他綜合損益按公允價值衡量之金融資產及透過損益按公允價值衡量之金融資產。

本公司僅於改變管理金融資產之經營模式時，始依規定重分類所有受影響之金融資產。

仁寶電腦工業股份有限公司個體財務報告附註(續)

(1)按攤銷後成本衡量之金融資產

金融資產同時符合下列條件，且未指定為透過損益按公允價值衡量時，係按攤銷後成本衡量：

- 係在以收取合約現金流量為目的之經營模式下持有該金融資產。
- 該金融資產之合約條款產生特定日期之現金流量，完全為支付本金及流通在外本金金額之利息。

原始認列時係按公允價值加計直接可歸屬之交易成本衡量；後續採有效利率法以攤銷後成本衡量，該攤銷成本已減除減損損失。利息收入、外幣兌換損益及減損損失係認列於損益。除列時，將利益或損失列入損益。依交易慣例購買或出售金融資產時，採用交易日會計處理。

(2)透過其他綜合損益按公允價值衡量之金融資產

債務工具投資同時符合下列條件，且未指定為透過損益按公允價值衡量時，係透過其他綜合損益按公允價值衡量：

- 係在以收取合約現金流量及出售為目的之經營模式下持有該金融資產。
- 該金融資產之合約條款產生特定日期之現金流量，完全為支付本金及流通在外本金金額之利息。

本公司在以收取合約現金流量及出售為目的之經營模式下持有部分應收帳款，故透過其他綜合損益按公允價值衡量該等帳款，並將其列報於應收帳款項下。

本公司於原始認列時，可作一不可撤銷之選擇，將非持有供交易之權益工具投資後續公允價值變動列報於其他綜合損益。前述選擇係按逐項工具基礎所作成。

原始認列時係按公允價值加計直接可歸屬之交易成本衡量；後續按公允價值衡量，除債務工具投資之外幣兌換損益、按有效利息法計算之利息收入及減損損失及權益工具投資之股利收入(除非明顯代表部分投資成本之回收)認列於損益外，其餘帳面金額之變動係認列為其他綜合損益，並累積於權益項下之透過其他綜合損益按公允價值衡量之金融資產未實現損益。於除列時，屬債務工具投資者，將權益項下之利益或損失累計金額重分類至損益；屬權益工具投資者，則將權益項下之利益或損失累計金額重分類至保留盈餘，不重分類至損益。依交易慣例購買或出售金融資產時，採用交易日會計處理。

權益投資之股利收入於本公司有權利收取股利之日認列(通常係股東會通過日)。

仁寶電腦工業股份有限公司個體財務報告附註(續)

(3)透過損益按公允價值衡量之金融資產

非屬上述按攤銷後成本衡量或透過其他綜合損益按公允價值衡量之金融資產，係透過損益按公允價值衡量，包括衍生性金融資產。本公司於原始認列時，為消除或重大減少會計配比不當，得不可撤銷地將符合按攤銷後成本衡量或透過其他綜合損益按公允價值衡量條件之金融資產，指定為透過損益按公允價值衡量之金融資產。

原始認列時係按公允價值衡量，交易成本於發生時認列為損益；後續按公允價值衡量，再衡量產生之利益或損失(包含相關股利收入及利息收入)認列為損益。依交易慣例購買或出售金融資產時，採用交易日會計處理。

(4)金融資產減損

本公司針對按攤銷後成本衡量之金融資產(包括現金及約當現金、按攤銷後成本衡量之金融資產、應收票據及應收帳款、其他應收款、存出保證金及其他金融資產等)、透過其他綜合損益按公允價值衡量之債務工具投資及透過其他綜合損益按公允價值衡量之應收帳款之預期信用損失認列備抵損失。

下列金融資產係按十二個月預期信用損失金額衡量備抵損失，其餘係按存續期間預期信用損失金額衡量：

- 判定債務證券於報導日之信用風險低；及
- 其他債務證券及銀行存款之信用風險(即金融工具之預期有存續期間發生違約風險)自原始認列後未顯著增加。

應收帳款及合約資產之備抵損失係按存續期間預期信用損失金額衡量。

存續期間預期信用損失係指金融工具預期存續期間所有可能違約事項產生之預期信用損失。

十二個月預期信用損失係指金融工具於報導日後十二個月內可能違約事項所產生之預期信用損失(或較短期間，若金融工具之預期存續期間短於十二個月時)。

衡量預期信用損失之最長期間為本公司暴露於信用風險之最長合約期間。

於判定自原始認列後信用風險是否已顯著增加時，本公司考量合理且可佐證之資訊(無需過度成本或投入即可取得)，包括質性及量化資訊，及根據本公司之歷史經驗、信用評估及前瞻性資訊所作之分析。

若金融工具之信用風險評等相當於全球所定義之「投資等級」(為標準普爾之投資等級BBB-、穆迪之投資等級Baa3或中華信評之投資等級twA，或高於該等級者)，本公司視為該債務證券之信用風險低。

若合約款項逾期超過三十天，本公司假設金融資產之信用風險已顯著增加。

若合約款項逾期超過九十天，或債務人不太可能履行其信用義務支付全額款項予本公司時，本公司視為該金融資產發生違約。

仁寶電腦工業股份有限公司個體財務報告附註(續)

預期信用損失為金融工具預期存續期間信用損失之機率加權估計值。信用損失係按所有現金短收之現值衡量，亦即本公司依據合約可收取之現金流量與本公司預期收取之現金流量之差額。預期信用損失係按金融資產之有效利率折現。

於每一報導日，本公司評估按攤銷後成本衡量金融資產及透過其他綜合損益按公允價值衡量之債務證券是否有信用減損。對金融資產之估計未來現金流量具有不利影響之一項或多項事項已發生時，該金融資產已信用減損。金融資產已信用減損之證據包括有關下列事項之可觀察資料：

- 借款人或發行人之重大財務困難；
- 違約，諸如延滯或逾期超過九十天；
- 因與借款人之財務困難相關之經濟或合約理由，本公司給予借款人原本不會考量之讓步；
- 借款人很有可能聲請破產或進行其他財務重整；或
- 由於財務困難而使該金融資產之活絡市場消失。

按攤銷後成本衡量之金融資產之備抵損失係自資產之帳面金額中扣除。透過其他綜合損益按公允價值衡量債務工具投資之備抵損失係認列於其他綜合損益(而不減少資產之帳面金額)，備抵損失之提列或迴轉金額係認列於損益中。

當本公司對回收金融資產整體或部分無法合理預期時，係直接減少其金融資產總帳面金額。通常係指本公司判定債務人之資產或收益來源不能產生足夠之現金流量以償還沖銷之金額，然而，已沖銷之金融資產仍可強制執行，以符合本公司回收逾期金額之程序。

(5)金融資產之除列

本公司僅於對來自該資產現金流量之合約權利終止，或已移轉金融資產且該資產所有權幾乎所有之風險及報酬已移轉予其他企業時，始將金融資產除列。

除列單一債務工具投資之整體時，其帳面金額與已收取或可收取對價總額加計認列於其他綜合損益並累計於「其他權益－透過其他綜合損益按公允價值衡量之金融資產未實現(損)益」之金額間之差額係認列為損益，並列報於營業外收入及支出項下。

當非除列單一債務工具投資之整體時，本公司以移轉日各部分之相對公允價值為基礎，將該金融資產之原帳面金額分攤至因持續參與而持續認列之部分及除列之部分。分攤予除列部分之帳面金額與因除列部分所收取之對價間之差額加計已認列於其他綜合損益之任何累計利益或損失中分攤予除列部分之總和係認列為損益，並列報於營業外收入及支出項下。已認列於其他綜合損益之累計利益或損失，係依其相對公允價值分攤予持續認列部分與除列部分。

仁寶電腦工業股份有限公司個體財務報告附註(續)

2.金融負債及權益工具

(1)負債或權益之分類

本公司發行之債務及權益工具係依據合約協議之實質與金融負債及權益工具之定義分類為金融負債或權益。

權益工具係指表彰本公司於資產減除其所有負債後剩餘權益之任何合約。本公司發行之權益工具係以取得之價款扣除直接發行成本後之金額認列。

與金融負債相關之利息及損失或利益係認列為損益，並列報為營業外收入及支出項下。金融負債於轉換時重分類為權益。其轉換不產生損益。

(2)透過損益按公允價值衡量之金融負債

此類金融負債係指其取得或發生之主要目的為短期內出售或再買回者。原始認列時係按公允價值衡量，交易成本於發生時認列為損益；後續評價按公允價值衡量，再衡量產生之利益或損失（包含相關利息支出）認列為損益，並列報於營業外收入及支出項下。

(3)其他金融負債

金融負債非屬持有供交易且未指定為透過損益按公允價值衡量者（包括長短期借款、應付票據及帳款及其他應付款），原始認列時係按公允價值加計直接可歸屬之交易成本衡量；後續評價採有效利率法以攤銷後成本衡量，惟短期借款及應付款項之利息認列不具重大性之情況除外。未資本化為資產成本之利息費用列報於營業外收入及支出項下。

(4)金融負債之除列

本公司係於合約義務已履行、取消或到期時，除列金融負債。

除列金融負債時，其帳面金額與所支付或應支付對價總額（包含任何所移轉之非現金資產或承擔之負債）間之差額認列為損益，並列報於營業外收入及支出項下。

(5)金融資產及負債之互抵

金融資產及金融負債僅於本公司有法定權利進行互抵及有意圖以淨額交割或同時變現資產及清償負債時，方予以互抵並以淨額表達於資產負債表。

3.衍生金融工具

本公司為規避外幣及利率風險之暴險而持有衍生金融工具。原始認列時係按公允價值衡量，交易成本則認列為損益；後續依公允價值衡量，再衡量產生之利益或損失直接列入損益，並列報於營業外收入及支出項下，然指定且為有效避險工具之衍生工具，其認列於損益之時點則將視避險關係之性質而定。當衍生工具之公允價值為正值時，列為金融資產；公允價值為負值時，列為金融負債。

仁寶電腦工業股份有限公司個體財務報告附註(續)

嵌入式衍生工具之風險及特性與非屬金融資產主契約之風險及特性並非緊密關聯，且該等主契約非透過損益按公允價值衡量時，該衍生工具係視為單獨衍生工具。

(七)存 貨

存貨係以成本與淨變現價值孰低衡量。成本包括使其達可供使用的地點及狀態所發生之取得、產製或加工成本及其他成本，並採加權平均法計算。製成品及在製品存貨之成本包括依適當比例按正常產能分攤之製造費用。

淨變現價值係指正常營業下之估計售價減除估計完工尚需投入之估計成本及完成出售所需之估計成本後之餘額。

(八)投資關聯企業

關聯企業係指本公司對其財務及營運政策具有重大影響力，但非控制或聯合控制者。

本公司對關聯企業之權益採用權益法處理。在權益法下，原始取得時係依成本認列，投資成本包含交易之成本。投資關聯企業之帳面金額包括原始投資時所辨認之商譽，減除任何累計減損損失。

個體財務報告包括自具有重大影響力之日起至喪失重大影響力之日止，於進行與本公司會計政策一致性之調整後，本公司依權益比例認列各該投資關聯企業之損益及其他綜合損益之金額。當關聯企業發生非損益及其他綜合損益之權益變動且不影響本公司對其之持股比例時，本公司將所有權益變動按持股比例認列為資本公積。

本公司與關聯企業間之交易所產生之未實現利益，已在本公司對該被投資公司之權益範圍內予以消除。未實現損失之消除方法與未實現利益相同，但僅限於未有減損證據之情況下所產生。

當本公司依比例應認列關聯企業之損失份額等於或超過其在關聯企業之權益時，即停止認列其損失，而僅於發生法定義務、推定義務或已代該被投資公司支付款項之範圍內，認列額外之損失及相關負債。

本公司自其投資不再為關聯企業或合資之日起停止採用權益法，並按公允價值衡量保留權益，保留權益之公允價值及處分價款與停止採用權益法當日之投資帳面金額之差額，認列於當期損益。對於先前認列於其他綜合損益中與該投資有關之所有金額，其會計處理之基礎與關聯企業或合資若直接處分相關資產或負債所必須遵循之基礎相同，亦即若先前認列於其他綜合損益之利益或損失，於處分相關資產或負債時須被重分類為損益(或保留盈餘)，則當企業停止採用權益法時，將該利益或損失自權益重分類至損益(或保留盈餘)。若本公司對關聯企業或合資之所有權權益減少，但持續適用權益法，則本公司將與該所有權權益之減少有關而先前已認列於其他綜合損益之利益或損失，按上述方式依減少比例作重分類調整。

仁寶電腦工業股份有限公司個體財務報告附註(續)

本公司對關聯企業之投資若成為對合資之投資，或對合資之投資成為對關聯企業之投資，本公司持續適用權益法而不對保留權益作再衡量。

關聯企業發行新股時，若本公司未按持股比例認購，致使持股比例發生變動，並因而使投資之股權淨值發生增減時，其增減數調整資本公積及採用權益法之投資；若此項調整係沖減資本公積，但由採用權益法之投資所產生之資本公積餘額不足時，其差額則借記保留盈餘。惟若屬本公司未按持股比例認購，致使其對關聯企業之所有權權益減少者，先前於其他綜合損益中所認列與該關聯企業有關之金額係按減少比例重分類，其會計處理之基礎與關聯企業若直接處分相關資產或負債所必須遵循之基礎相同。

(九)投資子公司

於編製個體財務報告時，本公司對具控制力之被投資公司係採權益法評價。在權益法下，個體財務報告當期損益及其他綜合損益與合併基礎編製之財務報告中當期損益及其他綜合損益歸屬於母公司業主之分攤數相同，且個體財務報告業主權益與合併基礎編製之財務報告中歸屬於母公司業主之權益相同。

本公司對子公司所有權權益之變動，未導致喪失控制者，作為與業主間之權益交易處理。

(十)不動產、廠房及設備

1.認列與衡量

不動產、廠房及設備之認列及衡量係採成本模式，依成本減除累計折舊與累計減損後之金額衡量。成本包含可直接歸屬於取得資產之支出。此外，為整合相關設備功能而購入之軟體亦資本化為該設備之一部分。

當不動產、廠房及設備包含不同組成部分，且相對於該項目之總成本若屬重大而採用不同之折舊率或折舊方法較為合宜時，則視為不動產、廠房及設備之單獨項目(主要組成部分)處理。

不動產、廠房及設備之處分損益，係由不動產、廠房及設備之帳面金額與處分價款之差額決定，並以淨額認列於損益項下之「其他利益及損失」。

2.後續成本

若不動產、廠房及設備項目後續支出所預期產生之未來經濟效益很有可能流入本公司，且其金額能可靠衡量，則該支出認列為該項目帳面金額之一部分，被重置部分之帳面金額則予以除列。不動產、廠房及設備之日常維修成本於發生時認列為損益。

3.折 舊

折舊係依資產成本減除殘值後按估計耐用年限採直線法計算，並依資產之個別重大組成部分評估，若一組成部分之耐用年限不同於資產之其他部分，則此組成部分應單獨提列折舊。折舊之提列認列為損益。

仁寶電腦工業股份有限公司個體財務報告附註(續)

土地無須提列折舊。

當期及比較期間之估計耐用年限如下：

- (1)房屋：35～50年。
- (2)房屋附屬設備：2～12年。
- (3)研發設備：3～5年。
- (4)其他設備：0.5～5年。

折舊方法、耐用年限及殘值係於每個財務年度結束日加以檢視，若預期值與先前之估計不同時，於必要時適當調整，該變動按會計估計變動規定處理。

(十一)租賃

本公司係於合約成立日評估合約是否係屬或包含租賃，若合約轉讓對已辨認資產之使用之控制權一段時間以換得對價，則合約係屬或包含租賃。

1.承租人

本公司於租賃開始日認列使用權資產及租賃負債，使用權資產係以成本為原始衡量，該成本包含租賃負債之原始衡量金額，調整租賃開始日或之前支付之任何租賃給付，並加計所發生之原始直接成本及為拆卸、移除標的資產及復原其所在地點或標的資產之估計成本，同時減除收取之任何租賃誘因。

使用權資產後續於租賃開始日至使用權資產之耐用年限屆滿時或租賃期間屆滿時兩者之較早者以直線法提列折舊。此外，本公司定期評估使用權資產是否發生減損並處理任何已發生之減損損失，並於租賃負債發生再衡量的情況下配合調整使用權資產。

租賃負債係以租賃開始日尚未支付之租賃給付之現值為原始衡量。若租賃隱含利率容易確定，則折現率為該利率，若並非容易確定，則使用本公司之增額借款利率。一般而言，本公司係採用其增額借款利率為折現率。

計入租賃負債衡量之租賃給付包括：

- (1)固定給付，包括實質固定給付；
- (2)取決於某項指數或費率之變動租賃給付，採用租賃開始日之指數或費率為原始衡量；
- (3)預期支付之殘值保證金額；及
- (4)於合理確定將行使購買選擇權或租賃終止選擇權時之行使價格或所須支付之罰款。

租賃負債後續係以有效利息法計提利息，並於發生以下情況時再衡量其金額：

- (1)用以決定租賃給付之指數或費率變動導致未來租賃給付有變動；
- (2)預期支付之殘值保證金額有變動；
- (3)標的資產購買選擇權之評估有變動；

仁寶電腦工業股份有限公司個體財務報告附註(續)

(4)對是否行使延長或終止選擇權之估計有所變動，而更改對租賃期間之評估；

(5)租賃標的、範圍或其他條款之修改。

租賃負債因前述用以決定租賃給付之指數或費率變動、殘值保證金額有變動以及購買、延長或終止選擇權之評估變動而再衡量時，係相對應調整使用權資產之帳面金額，並於使用權資產之帳面金額減至零時，將剩餘之再衡量金額認列於損益中。

對於減少租賃範圍之租賃修改，則係減少使用權資產之帳面金額以反映租賃之部分或全面終止，並將其與租賃負債再衡量金額間之差額則認列於損益中。

本公司將不符合投資性不動產定義之使用權資產及租賃負債分別以單行項目表達於資產負債表中。

針對機器設備及辦公室設備租賃之短期租賃或低價值標的資產租賃，本公司選擇不認列使用權資產及租賃負債，而係將相關租賃給付依直線基礎於租賃期間內認列為費用。

2.出租人

本公司為出租人之交易，係於租賃成立日將租賃合約依其是否移轉附屬於標的資產所有權之幾乎所有風險與報酬分類，若是則分類為融資租賃，否則分類為營業租賃。於評估時，本公司考量包括租賃期間是否涵蓋標的資產經濟年限之主要部分等相關特定指標。

(十二)無形資產

1.商 譽

(1)原始認列

收購子公司產生之商譽已包含於無形資產。商譽原始認列之衡量請參閱附註四(二十)。

(2)後續衡量

商譽係依成本減累計減損予以衡量。關於採用權益法之投資，商譽之帳面金額係包含於投資之帳面金額內，且此類投資之減損損失並未分配至商譽及任何資產，而係作為採用權益法之投資帳面金額的一部分。

2.研究與發展

研究階段係指預期為獲取及瞭解嶄新的科學或技術知識而進行之活動，相關支出於發生時認列於損益。

發展階段之支出於同時符合下列所有條件時，認列為無形資產；未同時符合者，於發生時即認列於損益：

(1)完成無形資產之技術可行性已達成，將使該無形資產將可供使用或出售。

(2)意圖完成該無形資產，並加以使用或出售。

仁寶電腦工業股份有限公司個體財務報告附註(續)

- (3)有能力使用或出售該無形資產。
- (4)無形資產將很有可能產生未來經濟效益。
- (5)具充足之技術、財務及其他資源，以完成此項發展，並使用或出售該無形資產。
- (6)歸屬於該無形資產發展階段之支出能可靠衡量。

資本化之發展階段支出以其成本減除累計攤銷及累計減損衡量之。

3.其他無形資產

本公司取得其他無形資產係以成本減除累計攤銷與累計減損衡量之。

4.後續支出

後續支出僅於可增加相關特定資產的未來經濟效益時，方可將其資本化。所有其他支出於發生時認列於損益，包括內部發展之商譽及品牌。

5.攤銷

攤銷時係以資產成本減除殘值後金額為可攤銷金額。

除商譽及非確定耐用年限無形資產外，無形資產自達可供使用狀態起，依下列估計耐用年限採直線法攤銷，攤銷數認列於損益：

- (1)專利使用權 以契約期間與效益年限較短者
- (2)電腦軟體成本 1~6年

本公司至少於每一年度報導日檢視無形資產之殘值、攤銷期間及攤銷方法，若有變動，視為會計估計變動。

(十三)非金融資產減損

針對存貨、遞延所得稅資產及員工福利產生之資產以外之非金融資產，本公司於每一報導日評估是否發生減損，並就有減損跡象之資產估計其可回收金額。若無法估計個別資產之可回收金額，則本公司估計該項資產所屬現金產生單位之可回收金額以評估減損。

商譽、非確定耐用年限無形資產及尚未可供使用之無形資產，每年定期進行減損測試，並就可回收金額低於帳面金額之部分，認列減損損失。

可回收金額為個別資產或現金產生單位之公允價值減出售成本與其使用價值孰高者。個別資產或現金產生單位之可回收金額若低於帳面金額，則將該個別資產或現金產生單位之帳面金額調整減少至可回收金額，並認列減損損失。減損損失係立即認列於當期損益。

為減損測試之目的，企業合併取得之商譽應分攤至本公司預期可自合併綜效受益之各現金產生單位(或現金產生單位群組)。若現金產生單位之可回收金額低於其帳面金額，減損損失係先就已分攤至該現金產生單位之商譽，減少其帳面金額，次就該單位內各資產之帳面金額等比例分攤至各資產。已認列之商譽減損損失，不得於後續期間迴轉。

仁寶電腦工業股份有限公司個體財務報告附註(續)

本公司於每一報導日重新評估是否有跡象顯示，商譽以外之非金融資產於以前年度所認列之減損損失可能已不存在或減少。若用以決定可回收金額之估計有任何改變，則迴轉減損損失，以增加個別資產或現金產生單位之帳面金額至其可回收金額，惟不超過若以前年度該個別資產或現金產生單位未認列減損損失之情況下，減除應提列折舊或攤銷後之帳面金額。

(十四)負債準備

負債準備之認列係因過去事件而負有現時義務，使本公司未來很有可能需要流出具經濟效益之資源以清償該義務，且該義務之金額能可靠估計。負債準備係以反映目前市場對貨幣時間價值及負債特定風險評估之稅前折現率予以折現，折現之攤銷則認列為利息費用。

(十五)庫藏股票

本公司收回已發行之股票，依買回時所支付之對價(包括可直接歸屬成本)，以稅後淨額認列為「庫藏股票」，作為權益之減項。處分庫藏股票之處分價格高於帳面金額，其差額列為「資本公積—庫藏股票交易」；處分價格低於帳面金額，其差額則沖抵同種類庫藏股票之交易所產生之資本公積，如有不足，則借記保留盈餘。庫藏股票之帳面金額採加權平均並依收回原因分別計算。

庫藏股票註銷時，按股權比例借記「資本公積—股票發行溢價」與「股本」，其帳面金額如高於面值與股票發行溢價之合計數時，其差額則沖抵同種類庫藏股票所產生之資本公積，如有不足，則沖抵保留盈餘；其帳面金額低於面值與股票發行溢價之合計數者，則貸記同種類庫藏股票交易所產生之資本公積。

(十六)客戶合約之收入

收入係按移轉商品或勞務而預期有權取得之對價衡量。本公司係於對商品之控制移轉予客戶而滿足履約義務時認列收入。本公司依主要收入項目說明如下：

1.銷售商品

本公司製造電子產品，並銷售予電子產品品牌商。本公司係於對產品之控制移轉時認列收入。該產品之控制移轉係指產品已交付給客戶，客戶能完全裁決產品之銷售通路及價格，且已無會影響客戶接受該產品之未履行義務。交付係發生於產品運送至特定地點，其陳舊過時及損失風險已移轉予客戶，及客戶已依據銷售合約接受產品，驗收條款已失效，或本公司有客觀證據認為已滿足所有驗收條件時。

本公司依據歷史經驗、管理階層之判斷及其他已知原因估計，銷貨折讓於相關產品出售當期認列為銷貨收入之減項，本公司預期前述準備數將於銷售之次一年度發生。截至報導日止，相關銷售因折扣而預期支付予客戶金額，認列為退款負債。本公司銷售之平均授信期間與同業之實務作法一致，故不包含融資要素。

本公司於交付商品時認列應收帳款，因本公司在該時點具無條件收取對價之權利。

仁寶電腦工業股份有限公司個體財務報告附註(續)

2.財務組成部分

本公司預期所有客戶合約移轉商品或勞務予客戶之時間與客戶為該商品或勞務付款之時間間隔皆不超過一年，因此，本公司不調整交易價格之貨幣時間價值。

(十七)員工福利

1.確定提撥計畫

確定提撥退休金計畫之提撥義務係於員工提供勞務期間內認列為損益項下之員工福利費用。

2.確定福利計畫

非屬確定提撥計畫之退職福利計畫為確定福利計畫。本公司在確定福利退休金計畫下之淨義務係分別針對各項福利計畫以員工當期或過去服務所賺得之未來福利金額折算為現值計算。任何計畫資產的公允價值均予以減除。折現率係以到期日與本公司淨義務期限接近，且計價幣別與預期支付福利金相同之政府公債之市場殖利率於財務報導日之利率為主。

企業淨義務每年由合格精算師以預計單位福利法精算。當計算結果對本公司有利時，認列資產係以未來得以從該計畫退還之資金或減少未來對該計畫之提撥等方式所可獲得經濟效益現值之總額為限。計算經濟效益現值時應考量任何適用於本公司任何計畫之最低資金提撥需求。一項效益若能在計畫期間內或計畫負債清償時實現，對本公司而言，即具有經濟效益。

當計畫內容之福利改善，因員工過去服務使福利增加之部分，相關費用立即認列為損益。

淨確定福利負債(資產)之再衡量數包含(1)精算損益；(2)計畫資產報酬，但不包括包含於淨確定福利負債(資產)淨利息之金額；及(3)資產上限影響數之任何變動，但不包括包含於淨確定福利負債(資產)淨利息之金額。淨確定福利負債(資產)再衡量數認列於其他綜合損益並列入保留盈餘，後續期間不重分類至損益。

本公司於縮減或清償發生時，認列確定福利計畫之縮減或清償損益。縮減或清償損益包括任何計畫資產公允價值之變動及確定福利義務現值之變動。

3.短期員工福利

短期員工福利義務係以未折現之基礎衡量，且於提供相關服務時認列為費用。

有關短期現金紅利或分紅計畫下預期支付之金額，若係因員工過去提供服務而使本公司負有現時之法定或推定支付義務，且該義務能可靠估計時，將該金額認列為負債。

仁寶電腦工業股份有限公司個體財務報告附註(續)

(十八)股份基礎給付交易

給與員工之股份基礎給付獎酬以給與日之公允價值，於員工達到可無條件取得報酬之期間內，認列酬勞成本並增加相對權益。認列之酬勞成本係隨預期符合服務條件及非市價既得條件之獎酬數量予以調整；而最終認列之金額係以既得日符合服務條件及非市價既得條件之獎酬數量為基礎衡量。

有關股份基礎給付獎酬之非既得條件，已反映於股份基礎給付給與日公允價值之衡量，且預期與實際結果間之差異無須作核實調整。

(十九)所得稅

所得稅費用包括當期及遞延所得稅。除與企業合併、直接認列於權益或其他綜合損益之項目相關者外，當期所得稅及遞延所得稅應認列於損益。

本公司判斷其於全球最低稅負-支柱二規範下所應支付之補充稅屬於國際會計準則第十二號「所得稅」範圍，並已適用補充稅相關遞延所得稅會計處理之暫時性強制豁免，對於實際發生之補充稅則認列為當期所得稅。

當期所得稅包括當年度課稅所得（損失）按報導日之法定稅率或實質性立法稅率計算之預計應付所得稅或應收退稅款，及任何對以前年度應付所得稅的調整。

遞延所得稅係就資產及負債於報導日之帳面金額與其課稅基礎之暫時性差異予以衡量認列。下列情況產生之暫時性差異不予認列遞延所得稅：

- 1.非屬企業合併之交易原始認列之資產或負債，且於交易當時(i)不影響會計利潤及課稅所得（損失）且(ii)並未產生相等之應課稅及可減除暫時性差異者；
- 2.因投資子公司及合資權益所產生，且很有可能於可預見之未來不會迴轉者。
- 3.商譽之原始認列。

遞延所得稅係以預期資產實現或負債清償當期之稅率衡量，並以報導日之法定稅率或實質性立法稅率為基礎。

本公司僅於同時符合下列條件時，始將遞延所得稅資產及遞延所得稅負債互抵：

- 1.有法定執行權將當期所得稅資產及當期所得稅負債互抵；且
- 2.遞延所得稅資產及遞延所得稅負債與下列由同一稅捐機關課徵所得稅之納稅主體之一有關；
 - (1)同一納稅主體；或
 - (2)不同納稅主體，惟各主體意圖在重大金額之遞延所得稅資產預期回收及遞延所得稅負債預期清償之每一未來期間，將當期所得稅負債及資產以淨額基礎清償，或同時實現資產及清償負債。

對於未使用之課稅損失及未使用所得稅抵減遞轉後期，與可減除暫時性差異，在很有可能有未來課稅所得可供使用之範圍內，認列為遞延所得稅資產。並於每一報導日予以重評估，就相關所得稅利益非屬很有可能實現之範圍內予以調減。

仁寶電腦工業股份有限公司個體財務報告附註(續)

本公司未分配盈餘加徵營利事業所得稅部分，於次年度股東會通過盈餘分配案後認列為當期所得稅費用。

(二十)企業合併

本公司依收購日移轉對價之公允價值，包括歸屬於被收購者任何非控制權益之金額，減除所取得之可辨認資產及承擔之負債之淨額(通常為公允價值)來衡量商譽。若減除後之餘額為負數，則合併公司重新評估是否已正確辨認所有取得之資產及所有承擔之負債後，始將廉價購買利益認列於損益。

除與發行債務或權益工具相關者外，與企業合併相關之交易成本均應於發生時立即認列為本公司之費用。

被收購者之非控制權益中，若屬現時所有權權益，且其持有者有權於清算發生時按比例份額享有企業淨資產者，本公司係依逐筆交易基礎，選擇按收購日之公允價值或按現時所有權工具對被收購者可辨認淨資產之已認列金額所享有之比例份額衡量之。其他非控制權益則按其收購日之公允價值或依金管會認可之國際財務報導準則會計準則所規定之其他基礎衡量。

於分階段達成之企業合併中，本公司以收購日之公允價值重新衡量其先前已持有被收購者之權益，若因而產生任何利益或損失，則認列為損益。對於被收購者權益價值之變動於收購日前已於其他綜合損益中認列之金額，應依本公司若直接處分其先前已持有權益之相同方式處理，若處分該權益時宜將其重分類至損益，則該金額係重分類至損益。

若企業合併之原始會計處理於合併交易發生之報導日前尚未完成，本公司對於尚不完整之會計處理項目係以暫定金額認列，並於衡量期間內予以追溯調整或認列額外之資產或負債，以反映於衡量期間所取得關於收購日已存在事實與情況之新資訊。衡量期間自收購日起不超過一年。

(二十一)每股盈餘

本公司列示歸屬於本公司普通股權益持有人之基本及稀釋每股盈餘。本公司基本每股盈餘係以歸屬於本公司普通股權益持有人之損益，除以當期加權平均流通在外普通股股數計算之。稀釋每股盈餘則係將歸屬於本公司普通股權益持有人之損益及加權平均流通在外普通股股數，分別調整所有潛在稀釋普通股之影響後計算之。本公司之潛在稀釋普通股包括尚未經董事會決議得採股票發放之員工酬勞。

(二十二)部門資訊

本公司已於合併財務報告揭露部門資訊，因此個體財務報告不揭露部門資訊。

仁寶電腦工業股份有限公司個體財務報告附註(續)

五、重大會計判斷、估計及假設不確定性之主要來源

管理階層編製本個體財務報告時，必須對未來（包括氣候相關風險及機會）作出判斷及估計，其將對會計政策之採用及資產、負債、收益及費用之報導金額有所影響。實際結果可能與估計存有差異。

管理階層持續檢視估計及基本假設，其與本公司之風險管理及氣候相關承諾一致，估計值之變動係於變動期間及受影響之未來期間推延認列。

本公司會計政策並無涉及重大判斷，且對本個體財務報告已認列金額造成重大影響之情事。

以下假設及估計之不確定性具有導致資產及負債帳面金額於下個財務年度重大調整之重大風險，其相關資訊如下：

(一) 退款負債之認列及衡量

部份銷貨需提供折讓予客戶或發生退貨，該退款負債係依歷史經驗、市場及經濟狀況及其他已知原因採用期望值或最有可能金額估計變動對價(可能發生之產品退回及折讓)，於產品出售當年度列為商品銷售收入之減項，可能因市場價格競爭等因素致預期退回及折讓與實際不同而產生估計差異，故本公司管理階層定期檢視估計之合理性。

(二) 存貨之評價

由於存貨係以成本與淨變現價值孰低衡量，此存貨評價主要係依未來特定期間內之產品需求為估計基礎，故可能因產業快速變遷而產生評估差異。存貨評價估列情形請詳附註六(六)。

六、重要會計項目之說明

(一) 現金及約當現金

	113.12.31	112.12.31
零用金及庫存現金	\$ 1,392	2,399
支票及活期存款	14,339,992	17,422,781
定期存款	12,622,225	2,472,410
約當現金	1,871,270	614,100
	<u>\$ 28,834,879</u>	<u>20,511,690</u>

本公司金融資產及負債之匯率及利率風險及敏感度分析之揭露，請詳附註六(二十一)。

仁寶電腦工業股份有限公司個體財務報告附註(續)

(二)透過損益按公允價值衡量之金融資產

	113.12.31	112.12.31
強制透過損益按公允價值衡量之金融資產— 非流動：		
非衍生金融資產		
國內非上市(櫃)公司股票	\$ 158,420	158,680
國外基金及其他	255,523	179,175
合 計	<u>\$ 413,943</u>	<u>337,855</u>

本公司揭露與金融工具相關之市場風險，請詳附註六(二十一)。

民國一一三年及一一二年十二月三十一日，本公司上述之金融資產均未有提供作質押擔保之情形。

(三)透過其他綜合損益按公允價值衡量之金融資產

	113.12.31	112.12.31
透過其他綜合損益按公允價值衡量之權益工具：		
國內上市(櫃)公司股票	\$ 4,433,817	2,752,235
國外上市(櫃)公司股票	15,166,260	2,906,241
國內非上市(櫃)公司股票	316,917	276,342
國外非上市(櫃)公司股票	6,000	262,892
合 計	<u>\$ 19,922,994</u>	<u>6,197,710</u>

本公司持有該等權益工具投資為長期策略性投資且非為交易目的所持有，故已指定為透過其他綜合損益按公允價值衡量。

本公司於民國一一三年度出售透過其他綜合損益按公允價值衡量之ITH Corporation 和海昌生化股份有限公司部分持股，處分時之公允價值為5,821千元及6,780千元，累積處分利益計2,585千元及3,180千元，業將前述累積處分利益自其他權益移轉至保留盈餘。

本公司於民國一一二年度出售透過其他綜合損益按公允價值衡量之霖揚生技股份有限公司全部持股，處分時之公允價值為47,921千元，累積處分利益計17,790千元，業將前述累積處分利益自其他權益移轉至保留盈餘。

仁寶電腦工業股份有限公司個體財務報告附註(續)

本公司持有透過其他綜合損益按公允價值衡量之台灣之星電信股份有限公司(台灣之星)於民國一一二年由台灣大哥大股份有限公司(台哥大)吸收合併，並以民國一一二年十二月一日為合併基準日。本合併換股案以合併基準日之換股對價317,172千元交換台灣之星全部持股，累積處分損失663,293千元，業已將前述累積處分損失自其他權益移轉至保留盈餘。

本公司持有之權益證券如報導日價格變動5%，將使民國一一三年度及一一二年度其他綜合損益(稅前)增加或減少996,150千元及309,886千元。分析採用相同基礎，且假設其他變動因素不變。

本公司市場風險資訊請詳附註六(二十一)。

民國一一三年及一一二年十二月三十一日，本公司之透過其他綜合損益按公允價值衡量之金融資產未有提供作質押擔保之情形。

(四)應收票據及應收帳款

	113.12.31	112.12.31
應收帳款—按攤銷後成本衡量	\$ 180,614,419	158,625,335
應收帳款—透過其他綜合損益按公允價值衡量	21,115,123	28,158,504
	201,729,542	186,783,839
減：備抵呆帳	(3,765,346)	(3,691,908)
減：帳列採用權益法之投資貸餘項下	-	(24,107)
	<u>\$ 197,964,196</u>	<u>183,067,824</u>
應收票據及帳款淨額	<u>\$ 181,373,061</u>	<u>171,591,962</u>
應收票據及帳款—關係人淨額	<u>\$ 16,591,135</u>	<u>11,475,862</u>

本公司評估係藉由收取合約現金流量及出售金融資產達成目的之經營模式持有部分應收帳款，故透過其他綜合損益按公允價值衡量該等應收帳款。

1.預期信用損失

本公司針對所有應收票據及應收帳款採用簡化作法估計預期信用損失，亦即使用存續期間預期信用損失衡量，為此衡量目的，該等應收票據及應收帳款係按代表客戶依據合約條款支付所有到期金額能力之共同信用風險特性予以分組，並已納入歷史信用損失經驗及未來經濟狀況之合理預測等前瞻性之資訊。

仁寶電腦工業股份有限公司個體財務報告附註(續)

本公司應收票據及應收帳款之預期信用損失分析如下：

113.12.31				
信用評等等級	應收票據及 應收帳款 帳面金額	加權平均預期 信用損失率	備抵存續期間 預期信用損失	已信用減損
等級A	\$ 192,386,041	0%	-	否
等級B	5,724,805	2.562%	146,650	否
等級C	3,618,696	100%	3,618,696	是
	<u>\$ 201,729,542</u>		<u>3,765,346</u>	

112.12.31				
信用評等等級	應收票據及 應收帳款 帳面金額	加權平均預期 信用損失率	備抵存續期間 預期信用損失	已信用減損
等級A	\$ 176,317,572	0%	-	否
等級B	6,847,571	1.069%	73,212	否
等級C	3,618,696	100%	3,618,696	是
	<u>\$ 186,783,839</u>		<u>3,691,908</u>	

2.本公司逾期應收票據及應收帳款之帳齡分析如下：

	113.12.31	112.12.31
逾期1~180天	<u>\$ 675,457</u>	<u>1,419,193</u>

3.本公司之應收票據及應收帳款之備抵損失變動表如下：

	113年度	112年度
期初餘額	\$ 3,691,908	3,642,881
認列之減損損失	73,438	49,027
期末餘額	<u>\$ 3,765,346</u>	<u>3,691,908</u>

備抵呆帳主要係預期部分帳款收現具不確定性之餘額。除評估客戶歷史之付款狀況及廣泛分析標的客戶之信用評等外，本公司亦積極採取必要程序進行催收，故本公司相信已逾期未提列備抵呆帳之應收帳款之收現性尚無疑慮。

4.應收帳款讓售

仁寶電腦工業股份有限公司個體財務報告附註(續)

本公司與銀行簽訂應收帳款債權承購合約，除部分合約係在實際銷貨金額內動支外，於民國一一三年及一一二年十二月三十一日之承購額度皆為美金2,100,000千元，依合約規定，本公司於銀行承購額度內無須擔保應收帳款債務人因信用風險而影響債務履行之能力，屬無追索權之應收帳款讓售；另，由於本公司已移轉上述應收帳款之所有權之幾乎所有風險及報酬且未對其持續參與，因此符合除列條件。應收帳款轉讓後，本公司得請求預支部分價金，並自預支價金至客戶付款日期間內按約定利率支付利息，已轉讓應收帳款未預支價金部分則俟客戶實際付款時收回，故將對金融機構之債權列報於其他應收款。截至民國一一三年及一一二年十二月三十一日止，已出售之債權皆已收回款項。

另，本公司與客戶及銀行簽訂三方應收帳款承購合約，由銀行於提供予本公司客戶之額度內向本公司購買該客戶之應收帳款債權，依合約規定，銀行無權要求本公司買回已出售之應收帳款，屬無追索權之應收帳款讓售。截至民國一一三年及一一二年十二月三十一日止，已出售之債權皆已收回款項。

於報導日尚未到期之讓售應收帳款相關資訊明細如下：

113.12.31							
讓售對象	轉讓金額	尚可預支金額	已預支金額	轉列其他應收款金額	提供擔保項目	除列金額	利率區間
金融機構	\$ 14,628,853	-	14,628,853	-	-	14,628,853	4.99%~5.12%
112.12.31							
讓售對象	轉讓金額	尚可預支金額	已預支金額	轉列其他應收款金額	提供擔保項目	除列金額	利率區間
金融機構	\$ 13,185,468	-	13,185,468	-	-	13,185,468	6.01%~6.20%

5.民國一一三年及一一二年十二月三十一日，本公司之應收票據及帳款均未貼現或提供作為擔保。

(五)其他應收款

	113.12.31	112.12.31
其他應收款—資金貸與子公司	\$ 3,672,425	3,208,385
其他應收款—關係人	457,805	281,621
其 他	342,945	461,767
	<u>\$ 4,473,175</u>	<u>3,951,773</u>

本公司民國一一三年及一一二年十二月三十一日之其他應收款皆未有逾期之情事。

仁寶電腦工業股份有限公司個體財務報告附註(續)

(六)存 貨

	<u>113.12.31</u>	<u>112.12.31</u>
製成品	\$ 5,934,498	10,291,518
在製品及半成品	1,450,246	1,414,789
原料	<u>30,415,589</u>	<u>39,337,185</u>
	<u><u>\$ 37,800,333</u></u>	<u><u>51,043,492</u></u>

- 1.本公司民國一一三年度及一一二年度列為銷貨成本之存貨成本分別為812,326,668千元及846,864,149千元。
- 2.民國一一三年度及一一二年度因出售及報廢呆滯庫存，致存貨淨變現價值回升而迴轉存貨跌價及呆滯損失分別為604,498千元及1,775,969千元。
- 3.民國一一三年及一一二年十二月三十一日，本公司存貨均未有提供作質押擔保之情形。

(七)採用權益法之投資

本公司於報導日採用權益法之投資列示如下：

	<u>113.12.31</u>	<u>112.12.31</u>
子公司	\$ 111,640,989	101,604,769
關聯企業	<u>3,064,046</u>	<u>3,051,907</u>
	114,705,035	104,656,676
加：帳列應收帳款及其他應收款關係人項下 採用權益法之投資貸餘(帳列其他非流動 負債)	-	224,107
	1,089,166	827,770
減：未實現損益	<u>(194,401)</u>	<u>(211,671)</u>
	<u><u>\$ 115,599,800</u></u>	<u><u>105,496,882</u></u>

1.子公司

請參閱民國一一三年度合併財務報告。

2.關聯企業

(1)上列採權益法評價之長期股權投資為上市(櫃)公司者，其市價資料如下：

	<u>113.12.31</u>	<u>112.12.31</u>
博智電子股份有限公司(博智電子)	\$ 1,218,928	1,574,448
安勤科技股份有限公司(安勤科技)	<u>1,334,212</u>	<u>1,783,426</u>
	<u><u>\$ 2,553,140</u></u>	<u><u>3,357,874</u></u>

(2)本公司享有關聯企業損益之份額彙總如下：

	<u>113年度</u>	<u>112年度</u>
本公司所享有關聯企業本期淨損之份額	\$ <u>(273,339)</u>	<u>(269,077)</u>

仁寶電腦工業股份有限公司個體財務報告附註(續)

(3)本公司採用權益法之關聯企業屬個別不重大者，其彙總財務資訊如下，該等財務資訊係於本公司之個體財務報告中所包含之金額：

	113.12.31	112.12.31
個別不重大關聯企業之權益之期末彙總 帳面金額	\$ <u>3,064,046</u>	<u>3,051,907</u>
歸屬於本公司之份額：	113年度	112年度
繼續營業單位本期淨損	\$ (273,339)	(269,077)
其他綜合損益	310,684	2,077
綜合損益總額	\$ <u>37,345</u>	<u>(267,000)</u>

3.民國一一三年及一一二年十二月三十一日，本公司之採用權益法之投資均未有提供作質押擔保之情形。

(八)對子公司所有權權益之變動

1.子公司股權變動，未導致本公司喪失控制

(1)子公司註銷限制員工權利新股

鉅寶科技股份有限公司(鉅寶科技)於民國一一三年度及一一二年度因註銷限制員工權利新股分別為302千股及364千股，使本公司及本公司之子公司合計對鉅寶科技之權益分別增加0.28%及0.32%。

(2)子公司辦理現金增資

星瑞半導體股份有限公司(星瑞半導體)於民國一一三年四月辦理現金增資，本公司參與該現金增資，共計增加投資29,650千元，因未依持股比例認購，使本公司對星瑞半導體之權益由35%增加至38.03%。

宏智生醫股份有限公司(宏智生醫)於民國一一三年六月辦理現金增資，本公司參與該現金增資，共計增加投資50,000千元，因未依持股比例認購，使本公司對宏智生醫之權益由91%增加至95.5%。

奔騰智慧生醫股份有限公司(奔騰生醫)於民國一一二年七月辦理現金增資，本公司參與該現金增資，共計增加投資69,083千元，因未依持股比例認購，使本公司對奔騰生醫之權益由52.04%增加至71.46%。

(3)上述子公司所有權權益之變動對本公司權益之影響如下：

	113年度	112年度
資本公積－認列對子公司所有權權益變動數	\$ 151	2,213
保留盈餘	(7,088)	(16,652)
	\$ <u>(6,937)</u>	<u>(14,439)</u>

仁寶電腦工業股份有限公司個體財務報告附註(續)

(九)不動產、廠房及設備

本公司民國一一三年度及一一二年度不動產、廠房及設備之成本、折舊及減損損失變動明細如下：

	土 地	建築物及 附屬設備	其他設備	未完工程及 待驗設備	總 計
成本：					
民國113年1月1日餘額	\$ 1,047,797	2,447,898	2,917,420	28,056	6,441,171
增 添	-	11,984	247,707	82,034	341,725
處分及除列	-	(173,242)	(109,313)	-	(282,555)
轉入或轉出	-	-	47,044	(47,044)	-
民國113年12月31日餘額	<u>\$ 1,047,797</u>	<u>2,286,640</u>	<u>3,102,858</u>	<u>63,046</u>	<u>6,500,341</u>
民國112年1月1日餘額	\$ 1,047,797	2,449,934	3,042,254	23,257	6,563,242
增 添	-	3,384	178,319	74,688	256,391
處分及除列	-	(16,139)	(362,323)	-	(378,462)
轉入或轉出	-	10,719	59,170	(69,889)	-
民國112年12月31日餘額	<u>\$ 1,047,797</u>	<u>2,447,898</u>	<u>2,917,420</u>	<u>28,056</u>	<u>6,441,171</u>
折舊及減損損失：					
民國113年1月1日餘額	\$ -	1,725,290	2,481,593	-	4,206,883
本年度折舊	-	74,414	276,743	-	351,157
處分及除列	-	(173,240)	(101,009)	-	(274,249)
民國113年12月31日餘額	<u>\$ -</u>	<u>1,626,464</u>	<u>2,657,327</u>	<u>-</u>	<u>4,283,791</u>
民國112年1月1日餘額	\$ -	1,650,666	2,495,267	-	4,145,933
本年度折舊	-	90,763	295,867	-	386,630
處分及除列	-	(16,139)	(309,541)	-	(325,680)
民國112年12月31日餘額	<u>\$ -</u>	<u>1,725,290</u>	<u>2,481,593</u>	<u>-</u>	<u>4,206,883</u>
帳面價值：					
民國113年12月31日	<u>\$ 1,047,797</u>	<u>660,176</u>	<u>445,531</u>	<u>63,046</u>	<u>2,216,550</u>
民國112年1月1日	<u>\$ 1,047,797</u>	<u>799,268</u>	<u>546,987</u>	<u>23,257</u>	<u>2,417,309</u>
民國112年12月31日	<u>\$ 1,047,797</u>	<u>722,608</u>	<u>435,827</u>	<u>28,056</u>	<u>2,234,288</u>

民國一一三年及一一二年十二月三十一日，本公司之不動產、廠房及設備均未有提供作抵質押擔保之情形。

仁寶電腦工業股份有限公司個體財務報告附註(續)

(十)使用權資產

本公司承租房屋及建築及運輸設備等之成本及折舊，其變動明細如下：

	房 屋 及 建 築	運輸設備	總 計
使用權資產成本：			
民國113年1月1日餘額	\$ 2,084,605	2,064	2,086,669
增 添	412,046	17,300	429,346
減 少	(237,023)	-	(237,023)
民國113年12月31日餘額	<u>\$ 2,259,628</u>	<u>19,364</u>	<u>2,278,992</u>
民國112年1月1日餘額	\$ 2,068,450	28,723	2,097,173
增 添	478,563	-	478,563
減 少	(462,408)	(26,659)	(489,067)
民國112年12月31日餘額	<u>\$ 2,084,605</u>	<u>2,064</u>	<u>2,086,669</u>
使用權資產之折舊：			
民國113年1月1日餘額	\$ 1,052,288	1,080	1,053,368
本期折舊	435,579	2,886	438,465
減 少	(234,965)	-	(234,965)
民國113年12月31日餘額	<u>\$ 1,252,902</u>	<u>3,966</u>	<u>1,256,868</u>
民國112年1月1日餘額	\$ 1,040,187	23,620	1,063,807
本期折舊	435,903	4,119	440,022
減 少	(423,802)	(26,659)	(450,461)
民國112年12月31日餘額	<u>\$ 1,052,288</u>	<u>1,080</u>	<u>1,053,368</u>
帳面價值：			
民國113年12月31日	<u>\$ 1,006,726</u>	<u>15,398</u>	<u>1,022,124</u>
民國112年1月1日	<u>\$ 1,028,263</u>	<u>5,103</u>	<u>1,033,366</u>
民國112年12月31日	<u>\$ 1,032,317</u>	<u>984</u>	<u>1,033,301</u>

(十一)短期借款

本公司短期借款之明細如下：

	113.12.31	112.12.31
無擔保銀行借款	<u>\$ 43,227,425</u>	<u>46,917,800</u>
尚未使用額度	<u>\$ 127,496,000</u>	<u>106,729,000</u>
利率區間	<u>1.66%~5.29%</u>	<u>1.62%~6.15%</u>

有關本公司利率、匯率及流動性風險之暴險資訊，請詳附註六(二十一)。

仁寶電腦工業股份有限公司個體財務報告附註(續)

(十二)長期借款

本公司長期借款之明細、條件與條款如下：

113.12.31				
	幣別	利率區間	到期年度	金額
無擔保銀行借款	台幣	1.72%~2.28%	民國114年~116年	\$ 23,325,000
減：一年或一營業週 期內到期部分				(14,300,000)
合 計				<u>\$ 9,025,000</u>
尚未使用額度				<u>\$ 23,276,000</u>

112.12.31				
	幣別	利率區間	到期年度	金額
無擔保銀行借款	台幣	1.64%~2.10%	民國113年~116年	\$ 21,425,000
無擔保銀行借款	美金	6.10%	民國113年	1,842,300
減：一年或一營業週 期內到期部分				(10,742,300)
合 計				<u>\$ 12,525,000</u>
尚未使用額度				<u>\$ 21,725,000</u>

有關本公司利率、匯率及流動性風險之暴險資訊，請詳附註六(二十一)。

(十三)租賃負債

本公司租賃負債之帳面金額如下：

	113.12.31	112.12.31
流動	<u>\$ 413,270</u>	<u>352,900</u>
非流動	<u>\$ 620,504</u>	<u>688,466</u>

到期分析請詳附註六(二十一)金融工具。

認列於損益之金額如下：

	113年度	112年度
租賃負債之利息費用	<u>\$ 15,142</u>	<u>14,735</u>
短期租賃之費用或低價值租賃資產之費用	<u>\$ 26,472</u>	<u>21,770</u>

認列於現金流量表之金額如下：

	113年度	112年度
租賃之現金流出總額	<u>\$ 476,475</u>	<u>475,471</u>

1.房屋及建築之租賃

本公司承租房屋及建築作為辦公處所及廠房等，辦公處所之租賃期間通常為1~10年。

仁寶電腦工業股份有限公司個體財務報告附註(續)

2.其他租賃

本公司承租運輸設備之租賃期間為3~5年。

另，本公司承租機器設備及辦公設備之租賃期間為1~5年，該等租賃為短期或低價值標的租賃，本公司選擇適用豁免認列規定而不認列其相關使用權資產及租賃負債。

(十四)員工福利

1.確定福利計畫

本公司確定福利義務現值與計畫資產公允價值之調節如下：

	113.12.31	112.12.31
確定福利義務現值	\$ (1,064,429)	(1,173,609)
計畫資產之公允價值	580,529	604,726
淨確定福利負債	<u>\$ (483,900)</u>	<u>(568,883)</u>

本公司之確定福利計畫提撥至台灣銀行之勞工退休準備金專戶。適用勞動基準法之每位員工之退休支付，係依據服務年資所獲得之基數及其退休前六個月之平均薪資計算。

(1)計畫資產組成

本公司依勞動基準法提撥之退休基金係由勞動部勞動基金運用局（以下簡稱勞動基金局）統籌管理，依「勞工退休基金收支保管及運用辦法」規定，基金之運用，其每年決算分配之最低收益，不得低於依當地銀行二年定期存款利率計算之收益。

截至報導日，本公司之台灣銀行勞工退休準備金專戶餘額計560,455千元（不含期末應收利息）。勞工退休基金資產運用之資料包括基金收益率以及基金資產配置，請詳勞動基金局網站公布之資訊。

(2)確定福利義務現值之變動

本公司民國一一三年度及一一二年度確定福利義務現值變動如下：

	113年度	112年度
1月1日確定福利義務	\$ (1,173,609)	(1,185,366)
當期服務成本及利息	(18,691)	(22,953)
淨確定福利負債再衡量數	33,637	(16,367)
計畫支付之福利	94,234	51,077
12月31日確定福利義務	<u>\$ (1,064,429)</u>	<u>(1,173,609)</u>

仁寶電腦工業股份有限公司個體財務報告附註(續)

(3)計畫資產公允價值之變動

本公司民國一一三年度及一一二年度確定福利計畫資產公允價值變動如下：

	113年度	112年度
1月1日計畫資產之公允價值	\$ 604,726	618,425
計畫資產預計報酬	7,731	9,811
淨確定福利資產再衡量數	38,678	3,510
已提撥至計畫之金額	23,628	24,057
計畫已支付之福利	(94,234)	(51,077)
12月31日計畫資產之公允價值	<u>\$ 580,529</u>	<u>604,726</u>

(4)認列為損益之費用

本公司民國一一三年度及一一二年度認列為損(益)之費用如下：

	113年度	112年度
當期服務成本	\$ 3,168	3,711
淨確定福利負債(資產)之淨利息	7,792	9,431
	<u>\$ 10,960</u>	<u>13,142</u>
營業成本	\$ 288	427
推銷費用	528	612
管理費用	2,848	3,270
研究發展費用	7,296	8,833
	<u>\$ 10,960</u>	<u>13,142</u>

(5)精算假設

本公司評估精算民國一一三年及一一二年十二月三十一日確定福利義務現值之主要精算假設如下：

	113.12.31	112.12.31
折現率	1.60%	1.40%
未來薪資增加	3.00%	3.00%

本公司預計於民國一一三年度報導日後之一年內支付予確定福利計畫之提撥金額為23,992千元。

確定福利計畫之加權平均存續期間為7.4年。

仁寶電腦工業股份有限公司個體財務報告附註(續)

(6) 敏感度分析

民國一一三年及一一二年十二月三十一日當採用之主要精算假設變動對確定福利義務現值之影響如下：

	對確定福利義務之影響	
	增加0.25%	減少0.25%
113年12月31日		
折現率	\$ (19,041)	19,635
未來薪資增加	19,326	(18,839)
112年12月31日		
折現率	(21,684)	22,385
未來薪資增加	21,987	(21,412)

上述之敏感度分析係基於其他假設不變的情況下分析單一假設變動之影響。實務上許多假設的變動則可能是連動的。敏感度分析係與計算資產負債表之淨確定福利負債所採用的方法一致。

本期編製敏感度分析所使用的方法與假設與前期相同。

2. 確定提撥計畫

本公司之確定提撥計畫係依勞工退休金條例之規定，依勞工每月工資6%之提繳率，提撥至勞工保險局之勞工退休金個人專戶。在此計畫下本公司依一定比率，提撥退休金至勞工保險局後，即無支付額外金額之法定或推定義務。

本公司民國一一三年度及一一二年度確定提撥退休金辦法下之退休金費用分別為445,843千元及433,882千元，已提撥至勞工保險局。

(十五) 所得稅

1. 所得稅費用

(1) 本公司民國一一三年度及一一二年度費用明細如下：

	113年度	112年度
當期所得稅費用		
當期產生	\$ 1,528,651	1,365,434
未分配盈餘加徵所得稅費用	172,651	424,610
使用投資抵減	(475,447)	(412,301)
	1,225,855	1,377,743
遞延所得稅費用		
暫時性差異之發生及迴轉	281,613	(335,670)
	281,613	(335,670)
所得稅費用	<u>\$ 1,507,468</u>	<u>1,042,073</u>

仁寶電腦工業股份有限公司個體財務報告附註(續)

(2)本公司民國一一三年度及一一二年度認列於其他綜合損益之下的所得稅費用(利益)明細如下：

	113年度	112年度
不重分類至損益之項目：		
確定福利計畫之再衡量數	\$ 14,463	(2,571)
透過其他綜合損益按公允價值衡量之權益		
工具投資未實現評價損益	2,446,215	121,727
	<u>\$ 2,460,678</u>	<u>119,156</u>

(3)本公司民國一一三年度及一一二年度之所得稅費用與稅前淨利之關係調節如下：

	113年度	112年度
稅前淨利	<u>\$ 11,549,878</u>	<u>8,709,700</u>
依本公司所在地稅率計算之所得稅	\$ 2,309,976	1,741,940
未分配盈餘加徵所得稅費用	172,651	424,610
免稅投資損益淨額	35,581	(134,725)
已實現投資損失	(26,201)	(132,659)
投資抵減發生數	(475,447)	(412,301)
暫時性差異之變動	(611,890)	(865,073)
估計差異調整及其他	102,798	420,281
所得稅費用	<u>\$ 1,507,468</u>	<u>1,042,073</u>

2.遞延所得稅資產及負債

民國一一三年度及一一二年度遞延所得稅資產及負債之變動如下：

	未實現 兌換損失 淨 額	退款負債	存貨呆滯 及跌價損 失 準 備	確定 福利 計畫	其 他	合 計
遞延所得稅資產：						
民國113年1月1日餘額	\$ 1,734,370	436,796	122,939	162,159	112,388	2,568,652
(借記)/貸記損益	(737,625)	6,497	(42,035)	(2,534)	96,706	(678,991)
(借記)/貸記其他綜合損益	-	-	-	(14,463)	-	(14,463)
民國113年12月31日餘額	<u>\$ 996,745</u>	<u>443,293</u>	<u>80,904</u>	<u>145,162</u>	<u>209,094</u>	<u>1,875,198</u>
民國112年1月1日餘額	\$ 975,482	286,548	212,236	161,770	107,573	1,743,609
(借記)/貸記損益	758,888	150,248	(89,297)	(2,182)	4,815	822,472
(借記)/貸記其他綜合損益	-	-	-	2,571	-	2,571
民國112年12月31日餘額	<u>\$ 1,734,370</u>	<u>436,796</u>	<u>122,939</u>	<u>162,159</u>	<u>112,388</u>	<u>2,568,652</u>

仁寶電腦工業股份有限公司個體財務報告附註(續)

	未實現 兌換利益 淨 額	其 他	合 計
遞延所得稅負債：			
民國113年1月1日餘額	\$ (1,241,833)	(544,114)	(1,785,947)
借記/(貸記)損益	397,378	-	397,378
借記/(貸記)其他綜合損益	-	(2,446,215)	(2,446,215)
民國113年12月31日餘額	<u>\$ (844,455)</u>	<u>(2,990,329)</u>	<u>(3,834,784)</u>
民國112年1月1日餘額	\$ (755,031)	(422,387)	(1,177,418)
借記/(貸記)損益	(486,802)	-	(486,802)
借記/(貸記)其他綜合損益	-	(121,727)	(121,727)
民國112年12月31日餘額	<u>\$ (1,241,833)</u>	<u>(544,114)</u>	<u>(1,785,947)</u>

3.未認列遞延所得稅資產

本公司未認列遞延所得稅資產如下：

	113.12.31	112.12.31
可減除暫時性差異	<u>\$ 394,117</u>	<u>472,981</u>

本公司評估認為部份所得稅可減除項目非屬很有可能實現，故未認列為遞延所得稅資產。

4.與投資相關之未認列遞延所得稅資產及負債

因本公司可控制與投資相關之暫時性差異迴轉之時點，且確信於可預見之未來不會迴轉，故未認列遞延所得稅資產及負債。民國一一三年及一一二年十二月三十一日，與投資子公司相關且未認列為遞延所得稅資產之暫時性差異彙總金額分別為3,640,359千元及3,070,351千元。民國一一三年及一一二年十二月三十一日，與投資子公司相關且未認列為遞延所得稅負債之暫時性差異彙總金額分別為78,021,791千元及71,217,500千元。

5.所得稅核定情形

本公司營利事業所得稅業經稽徵機關核定至民國一一一年度。

(十六)資本及其他權益

1.普通股股本

民國一一三年及一一二年十二月三十一日，本公司額定股本總額均為60,000,000千元，每股面額10元，均為6,000,000千股。已發行股份均為普通股，均為4,407,147千股。所有已發行股份之股款均已收取。

仁寶電腦工業股份有限公司個體財務報告附註(續)

2. 資本公積

本公司資本公積餘額內容如下：

	113.12.31	112.12.31
發行股票溢價	\$ 137,689	1,018,088
庫藏股交易	2,842,010	2,781,989
實際取得或處分子公司股權價格與帳面價值差額	36,766	36,766
認列對子公司所有權權益變動數	158,436	158,285
採權益法認列關聯企業及合資股權淨值之變動數	298,040	275,787
	<u>\$ 3,472,941</u>	<u>4,270,915</u>

依公司法規定，資本公積需優先填補虧損後，始得按股東原有股份之比例以已實現之資本公積發給新股或現金。前項所稱之已實現資本公積，包括超過票面金額發行股票所得之溢額及受領贈與之所得。依發行人募集與發行有價證券處理準則規定，得撥充資本之資本公積，每年撥充之合計金額，不得超過實收資本額百分之十。

本公司分別於民國一一三年二月二十九日及民國一一二年三月十五日經董事會決議以資本公積發放現金881,429千元(每股0.2元)。

3. 保留盈餘

本公司每年度總決算後如有盈餘，應先提繳所得稅款，彌補累積虧損，次提百分之十為法定盈餘公積，並依法令規定提列或迴轉特別盈餘公積後，其餘併同以前年度累積未分配盈餘為可供分配餘額，由董事會視營運狀況保留適當額度後，擬具盈餘分配案，經董事會決議分派之。本公司授權董事會以三分之二以上董事之出席，及出席董事過半數之決議，將股東股息及紅利、資本公積或法定盈餘公積之全部或一部以發放現金之方式為之，並報告股東會。

本公司產業之生命週期正處於成長期，為考量本公司未來資金之需求、資本預算、長期財務規劃及國內外競爭等因素，及滿足股東對現金流入之需求，公司於年度決算後如有分派盈餘，以不低於當年度本期稅後淨利百分之三十分配股東股息及紅利，每年發放之現金股利不低於當年度發放現金及股票股利合計數的百分之十。

依法令規定，帳列股東權益減項金額(不含庫藏股票及員工未賺得酬勞)應自可分配盈餘提列相同數額之特別盈餘公積，不得分派。嗣後股東權益減項數額有迴轉時，得就迴轉部份分派盈餘。

仁寶電腦工業股份有限公司個體財務報告附註(續)

(1)法定盈餘公積

公司無虧損時，得經股東會決議，以法定盈餘公積發給新股或現金，惟以該項公積超過實收資本額百分之二十五之部分為限。

(2)特別盈餘公積

本公司於分派可分配盈餘時，就當年度發生之帳列其他股東權益減項淨額與已提列特別盈餘公積餘額之差額，自當期稅後淨利加計當期稅後淨利以外項目計入當期末分配盈餘之數額與前期未分配盈餘補提列特別盈餘公積；屬前期累積之其他股東權益減項金額，則自前期未分配盈餘補提列特別盈餘公積不得分派。嗣後其他股東權益減項數額有迴轉時，得就迴轉部份分派盈餘。

(3)盈餘分配

本公司分別於民國一一三年二月二十九日及民國一一二年三月十五日經董事會決議民國一一二年度及一一一年度盈餘分配案，有關分派之每股股利如下：

	112年度		111年度	
	配股率(元)	金額	配股率(元)	金額
分派予普通股業主之現金股利 \$	1.0	<u>4,407,147</u>	1.0	<u>4,407,147</u>

本公司於民國一一四年二月二十七日經董事會決議通過民國一一三年度盈餘分配案如下：

	113年度	
	配股率(元)	金額
以未分配盈餘分派予普通股業主之現金股利 \$	1.4	<u>6,170,005</u>

民國一一三年度之盈餘分配案，相關資訊可俟相關會議召開後，至公開資訊觀測站查詢。

4.庫藏股

民國一一三年度及一一二年度本公司之子公司皆未出售所持有本公司之股票。截至民國一一三年十二月三十一日止，本公司之子公司一鵬寶科技及鯨寶科技合計持有本公司股票為50,017千股，成本為881,247千元，每股成本為17.6元，列為庫藏股票，民國一一三年及一一二年十二月三十一日本公司每股市價分別為37.65元及39.85元。

依證券交易法之規定，公司買回庫藏股份之數量比例，不得超過公司已發行股份總數百分之十；買回股份之總金額，不得逾保留盈餘加發行股票溢價及已實現之資本公積之金額。因轉讓股份予員工而買回之股份，應於買回之日起三年內將其轉讓，逾期未轉讓者，視為公司未發行股份予以註銷。另，庫藏股票不得質押，於未轉讓前，並不得享有股東權利。

仁寶電腦工業股份有限公司個體財務報告附註(續)

5.其他權益(稅後淨額)

	國外營運機構 財務報表 換算之兌換 差 額	透過其他綜合 損益按公允 價值衡量之 金融資產 未實現損益	其 他	合 計
民國113年1月1日餘額	\$ (1,747,330)	1,363,472	(3,436)	(387,294)
本公司	5,341,707	11,245,845	-	16,587,552
子公司	328,204	746,808	3,436	1,078,448
關聯企業	281,226	28,399	-	309,625
民國113年12月31日餘額	<u>\$ 4,203,807</u>	<u>13,384,524</u>	<u>-</u>	<u>17,588,331</u>
民國112年1月1日餘額	\$ (1,469,711)	(461,103)	(12,290)	(1,943,104)
本公司	(376,004)	1,352,493	-	976,489
子公司	202,049	354,102	8,854	565,005
關聯企業	(103,664)	117,980	-	14,316
民國112年12月31日餘額	<u>\$ (1,747,330)</u>	<u>1,363,472</u>	<u>(3,436)</u>	<u>(387,294)</u>

(十七)每股盈餘

本公司基本每股盈餘及稀釋每股盈餘之計算如下：

	113年度	112年度
基本每股盈餘：		
歸屬於本公司普通股權益持有人之淨利	<u>\$ 10,042,410</u>	<u>7,667,627</u>
普通股加權平均流通在外股數(千股)	<u>4,357,130</u>	<u>4,357,130</u>
稀釋每股盈餘：		
歸屬於本公司普通股權益持有人之淨利		
(調整稀釋性潛在普通股影響數後)	<u>\$ 10,042,410</u>	<u>7,667,627</u>
普通股加權平均流通在外股數具稀釋作用之 潛在普通股之影響		
普通股加權平均流通在外股數(千股)	4,357,130	4,357,130
具稀釋作用之潛在普通股之影響		
員工酬勞(千股)	<u>39,934</u>	<u>26,813</u>
普通股加權平均流通在外股數(千股)		
(調整稀釋性潛在普通股影響數後)	<u>4,397,064</u>	<u>4,383,943</u>

仁寶電腦工業股份有限公司個體財務報告附註(續)

(十八)客戶合約收入

1.收入之細分

	113年度	112年度
	資訊產品部門	資訊產品部門
主要地區市場：		
美國	\$ 320,423,409	347,866,867
中國大陸	127,107,109	134,279,955
荷蘭	65,994,132	59,845,035
日本	43,014,963	36,004,709
其他	283,647,625	296,917,649
	<u>\$ 840,187,238</u>	<u>874,914,215</u>
主要產品：		
5C電子產品	\$ 839,080,605	873,568,649
其他	1,106,633	1,345,566
	<u>\$ 840,187,238</u>	<u>874,914,215</u>

2.合約餘額

	113.12.31	112.12.31	112.1.1
應收票據及帳款(含關係人)	\$ 201,729,542	186,783,839	186,706,859
減：備抵損失	(3,765,346)	(3,691,908)	(3,642,881)
減：帳列採用權益法之投資			
貸餘項下	-	(24,107)	(27,599)
合計	<u>\$ 197,964,196</u>	<u>183,067,824</u>	<u>183,036,379</u>
合約負債	<u>\$ 882,813</u>	<u>697,526</u>	<u>700,046</u>

應收票據及帳款及其減損之揭露請詳附註六(四)。

民國一一三年及一一二年一月一日合約負債期初餘額於民國一一三年度及一一二年度認列為收入之金額分別為697,526千元及700,046千元。

合約資產及合約負債之變動主要係源自本公司移轉商品或勞務予客戶而滿足履約義務之時點與客戶付款時點之差異。

(十九)員工及董事酬勞

依本公司章程規定，年度如有獲利，應以扣除員工酬勞及董事酬勞前之本期稅前淨利，提撥不低於百分之二為員工酬勞及不高於百分之二為董事酬勞。但公司尚有累積虧損時，應預先保留彌補數額。前項員工酬勞得以股票或現金為之，其給付之對象得包括符合一定條件之從屬公司員工。

仁寶電腦工業股份有限公司個體財務報告附註(續)

本公司民國一一三年度及一一二年度員工酬勞估列金額分別為1,363,545千元及814,143千元，董事酬勞估列金額分別為72,722千元及43,051千元，係以本公司各該段期間之稅前淨利扣除員工酬勞及董事酬勞前之金額乘上本公司管理階層擬議之員工酬勞及董事酬勞分派成數為估計基礎，並列報為民國一一三年度及一一二年度之營業成本或營業費用。若次年度實際分派金額與估列數有差異時，則依會計估計變動處理，並將該差異列為次年度損益。如董事會決議採股票發放員工酬勞，股票酬勞之股數計算基礎係依據董事會決議分派員工酬勞前一日之普通股收盤價計算，相關資訊可至公開資訊觀測站查詢。前述董事會決議分派之員工及董事酬勞金額與本公司民國一一三年度及一一二年度個體財務報告估列金額並無差異。

民國一一二年度員工酬勞與董事酬勞估列金額與實際分派情形並無差異，相關資訊可至公開資訊觀測站查詢。

(二十)營業外收入及支出

1.利息收入

本公司民國一一三年度及一一二年度之利息收入明細如下：

	<u>113年度</u>	<u>112年度</u>
銀行存款利息	\$ 777,231	789,016
其他利息收入	<u>200,626</u>	<u>212,504</u>
	<u><u>\$ 977,857</u></u>	<u><u>1,001,520</u></u>

2.其他收入

本公司民國一一三年度及一一二年度之其他收入明細如下：

	<u>113年度</u>	<u>112年度</u>
股利收入	\$ 312,467	90,278
政府補助款	47,469	84,444
租金收入	16,296	26,602
其他收入	<u>135,451</u>	<u>103,067</u>
	<u><u>\$ 511,683</u></u>	<u><u>304,391</u></u>

3.其他利益及損失

本公司民國一一三年度及一一二年度之其他利益及損失明細如下：

	<u>113年度</u>	<u>112年度</u>
透過損益按公允價值衡量之金融資產及負債淨利益	\$ 56,831	47,871
外幣兌換淨利益(損失)	1,708,799	(799)
其他	<u>81,522</u>	<u>(338)</u>
	<u><u>\$ 1,847,152</u></u>	<u><u>46,734</u></u>

仁寶電腦工業股份有限公司個體財務報告附註(續)

(二十一)金融工具

1.信用風險

(1)金融資產之帳面金額代表最大信用暴險金額

本公司之客戶集中在廣大之高科技產業客戶群，並未顯著集中與單一客戶進行交易且銷售區域分散，故應收帳款之信用風險並無顯著集中之虞。而為降低應收帳款信用風險，本公司持續針對應收帳款客戶之財務狀況進行評估。

(2)應收款項及債務證券之信用風險

應收票據及應收帳款之信用風險暴險資訊請詳附註六(四)。

其他按攤銷後成本衡量之金融資產包括其他應收款及定期存單等，其為信用風險低之金融資產，因此按十二個月預期信用損失金額衡量該期間之備抵損失(本公司如何判定信用風險低之說明請詳附註四(六))。另，本公司持有之定期存款，交易對象及履約他方為具投資等級及以上之金融機構，故視為信用風險低。

2.流動性風險

下表為金融負債之合約到期日，其中除租賃負債外，不包含估計利息之影響。

	帳面金額	合 約 現金流量	一年 以內	1-2年	超過2年
113年12月31日					
非衍生金融負債					
無擔保銀行借款	\$ 66,552,425	(66,552,425)	(57,527,425)	(6,725,000)	(2,300,000)
應付票據及帳款	172,926,676	(172,926,676)	(172,926,676)	-	-
其他應付款	13,553,440	(13,553,440)	(13,553,440)	-	-
租賃負債—流動及 非流動	1,033,774	(1,056,027)	(425,508)	(348,553)	(281,966)
	<u>\$ 254,066,315</u>	<u>(254,088,568)</u>	<u>(244,433,049)</u>	<u>(7,073,553)</u>	<u>(2,581,966)</u>
112年12月31日					
非衍生金融負債					
無擔保銀行借款	\$ 70,185,100	(70,185,100)	(57,660,100)	(3,500,000)	(9,025,000)
應付票據及帳款	163,311,482	(163,311,482)	(163,311,482)	-	-
其他應付款	12,332,111	(12,332,111)	(12,332,111)	-	-
租賃負債—流動及 非流動	1,041,366	(1,066,268)	(364,918)	(316,947)	(384,403)
	<u>\$ 246,870,059</u>	<u>(246,894,961)</u>	<u>(233,668,611)</u>	<u>(3,816,947)</u>	<u>(9,409,403)</u>

本公司並不預期到期日分析之現金流量發生時點會顯著提早，或實際金額會有顯著不同。

仁寶電腦工業股份有限公司個體財務報告附註(續)

3. 匯率風險

(1) 匯率風險之暴險

本公司暴露於重大外幣匯率風險之金融資產及負債如下：

	113.12.31			112.12.31		
	外幣	匯率	台幣	外幣	匯率	台幣
金融資產						
貨幣性項目						
美金	\$	9,541,948 美金/台幣 =32.785	312,832,765	6,898,443 美金/台幣 =30.705		211,816,692
非貨幣性項目						
泰銖		15,699,356 泰銖/台幣 =0.9642	15,137,319	3,237,791 泰銖/台幣 =0.8976		2,906,241
金融負債						
貨幣性項目						
美金		9,563,121 美金/台幣 =32.785	313,526,922	6,832,196 美金/台幣 =30.705		209,782,578

(2) 敏感性分析

本公司貨幣性項目之匯率風險主要來自於以外幣計價之現金及約當現金、應收帳款及其他應收款、借款、應付帳款及其他應付款等，於換算時產生外幣兌換損益。於民國一一三年及一一二年十二月三十一日當外幣相對於功能性貨幣貶值或升值5%，而其他所有因素維持不變之情況下，民國一一三年度及一一二年度之稅前淨利影響如下，兩期分析係採用相同基礎。

	113.12.31	112.12.31
美金(相對於新台幣)		
升值5%	\$ (34,708)	101,706
貶值5%	34,708	(101,706)

(3) 貨幣性項目之兌換損益

由於本公司交易貨幣種類繁多，故採彙整方式揭露貨幣性項目之兌換損益資訊，民國一一三年度及一一二年度外幣兌換淨損益(含已實現及未實現)分別為淨利益1,708,799千元及淨損失799千元。

4. 利率分析

本公司之金融資產及金融負債利率暴險於本附註之流動性風險管理中說明。

下列敏感度分析係依衍生及非衍生工具於報導日之利率暴險而決定。對於浮動利率資產及負債，其分析方式係假設報導日流通在外之資產及負債金額於整年度皆流通在外。本公司內部向主要管理階層報告利率時所使用之變動率為利率增加或減少一碼，此亦代表管理階層對利率之合理可能變動範圍之評估。

若利率增加或減少一碼，在所有其他變數維持不變之情況下，本公司民國一一三年度及一一二年度之稅前淨利之影響如下，主因係本公司之變動利率銀行存款及借款。

	113年度	112年度
利率增加一碼	\$ 7,021	14,727
利率減少一碼	(7,021)	(14,727)

仁寶電腦工業股份有限公司個體財務報告附註(續)

5.公允價值資訊

(1)金融工具之種類及公允價值

本公司透過損益按公允價值衡量之金融資產及負債及透過其他綜合損益按公允價值衡量之金融資產係以重複性為基礎按公允價值衡量。各種類金融資產及金融負債之帳面金額及公允價值(包括公允價值等級資訊，但非按公允價值衡量金融工具之帳面金額為公允價值之合理近似值者，及租賃負債，依規定無須揭露公允價值資訊)列示如下：

113.12.31					
	公允價值				
	帳面金額	第一級	第二級	第三級	合 計
透過損益按公允價值衡量之金融資產—非流動					
強制透過損益按公允價值衡量之非衍生金融資產	\$ 413,943	-	-	413,943	413,943
透過其他綜合損益按公允價值衡量之金融資產					
國內上市(櫃)公司股票	4,433,817	4,433,817	-	-	4,433,817
國外上市(櫃)公司股票	15,166,260	15,166,260	-	-	15,166,260
國內非上市(櫃)公司股票	316,917	-	-	316,917	316,917
國外非上市公司股票	6,000	-	-	6,000	6,000
應收帳款	21,115,123	-	21,115,123	-	21,115,123
小 計	41,038,117				
按攤銷後成本衡量之金融資產					
現金及約當現金	28,834,879	-	-	-	-
應收票據及帳款淨額	160,257,938	-	-	-	-
應收票據及帳款—關係人淨額	16,591,135	-	-	-	-
其他應收款	4,473,175	-	-	-	-
存出保證金—流動及非流動	232,977	-	-	-	-
小 計	210,390,104				
合 計	\$ 251,842,164				
按攤銷後成本衡量之金融負債					
短期借款	\$ 43,227,425	-	-	-	-
應付票據及帳款	84,585,742	-	-	-	-
應付票據及帳款—關係人	88,340,934	-	-	-	-
其他應付款	13,553,440	-	-	-	-
租賃負債—流動及非流動	1,033,774	-	-	-	-
一年或一營運週期內到期長期借款	14,300,000	-	-	-	-
長期借款	9,025,000	-	-	-	-
存入保證金	999	-	-	-	-
合 計	\$ 254,067,314				

仁寶電腦工業股份有限公司個體財務報告附註(續)

	112.12.31				
		公允價值			
	帳面金額	第一級	第二級	第三級	合 計
透過損益按公允價值衡量之金融資產—非流動					
強制透過損益按公允價值衡量之非衍生金融資產	\$ 337,855	-	-	337,855	337,855
透過其他綜合損益按公允價值衡量之金融資產					
國內上市(櫃)公司股票	2,752,235	2,752,235	-	-	2,752,235
國外上市(櫃)公司股票	2,906,241	2,906,241	-	-	2,906,241
國內非上市(櫃)公司股票	276,342	-	-	276,342	276,342
國外非上市公司股票	262,892	-	-	262,892	262,892
應收帳款	28,158,504	-	28,158,504	-	28,158,504
小 計	34,356,214				
按攤銷後成本衡量之金融資產					
現金及約當現金	20,511,690	-	-	-	-
應收票據及帳款淨額	143,433,458	-	-	-	-
應收票據及帳款－關係人淨額	11,475,862	-	-	-	-
其他應收款	3,951,773	-	-	-	-
存出保證金－流動及非流動	337,145	-	-	-	-
小 計	179,709,928				
合 計	\$ 214,403,997				
按攤銷後成本衡量之金融負債					
短期借款	\$ 46,917,800	-	-	-	-
應付票據及帳款	80,947,046	-	-	-	-
應付票據及帳款－關係人	82,364,436	-	-	-	-
其他應付款	12,332,111	-	-	-	-
租賃負債－流動及非流動	1,041,366	-	-	-	-
一年或一營運週期內到期長期借款	10,742,300	-	-	-	-
長期借款	12,525,000	-	-	-	-
存入保證金	999	-	-	-	-
合 計	\$ 246,871,058				

(2)非按公允價值衡量金融工具之公允價值評價技術

本公司估計非按公允價值衡量之工具所使用之方法及假設如下：

A.按攤銷後成本衡量之金融資產及按攤銷後成本衡量之金融負債

若有成交或造市者之報價資料者，則以最近成交價格及報價資料作為評估公允價值之基礎。若無市場價值可供參考時，則採用評價方法估計。採用評價方法所使用之估計及假設為現金流量之折現值估計公允價值。

(3)按公允價值衡量金融工具之公允價值評價技術

A.非衍生金融工具

金融工具如有活絡市場公開報價時，則以活絡市場之公開報價為公允價值。主要交易所及經判斷為熱門券之中央政府債券櫃台買賣中心公告之市價，皆屬上市(櫃)權益工具及有活絡市場公開報價之債務工具公允價值之基礎。

仁寶電腦工業股份有限公司個體財務報告附註(續)

若能及時且經常自交易所、經紀商、承銷商、產業公會、訂價服務機構或主管機關取得金融工具之公開報價，且該價格代表實際且經常發生之公平市場交易者，則該金融工具有活絡市場公開報價。如上述條件並未達成，則該市場視為不活絡。一般而言，買賣價差甚大、買賣價差顯著增加或交易量甚少，皆為不活絡市場之指標。

上市(櫃)公司股票係於活絡市場交易之金融資產，其公允價值係參照市場報價決定。

除有活絡市場之金融工具外，其餘金融工具之公允價值係以評價技術或參考交易對手報價取得。透過評價技術所取得之公允價值可參照其他實質上條件及特性相似之金融工具之現時公允價值、現金流量折現法或以其他評價技術，包括以資產負債表日可取得之市場資訊運用模型計算而得。

本公司持有之金融工具屬無活絡市場者，為無公開報價之權益工具，係使用可類比上市(櫃)公司法估算公允價值，其主要假設以可比上市(櫃)公司之股價淨值乘數或盈餘乘數為基礎衡量。該估計數已調整該權益證券缺乏市場流通性之折價影響。

B. 衍生金融工具

係根據廣為市場使用者所接受之評價模型評價，例如折現法及選擇權定價模型。遠期外匯合約通常係根據目前之遠期匯率評價。

(4) 等級間之移轉

本公司持有 ITH Corporation 及 zSpace, Inc. 之股票分類為透過其他綜合損益按公允價值衡量之金融資產。民國一一二年十二月三十一日因該公司股票無公開市場報價且使用重大不可觀察輸入值衡量公允價值而被歸類於第三等級。ITH Corporation 及 zSpace, Inc. 之股票分別於民國一一三年十一月及十二月掛牌上市，改採用活絡市場報價，因此於民國一一三年十二月三十一日其公允價值衡量自第三等級轉入第一等級。

本公司持有台灣之星之股票分類為透過其他綜合損益按公允價值衡量之金融資產。於民國一一二年十二月一日，由台哥大吸收合併台灣之星，台灣之星之股票經換股為台哥大之股票，改採用活絡市場報價，因此於民國一一二年十二月三十一日其公允價值衡量自第三等級轉入第一等級。

仁寶電腦工業股份有限公司個體財務報告附註(續)

(5)第三等級之變動明細表

本公司民國一一三年度及一一二年度公允價值衡量屬第三等級之金融資產變動表如下：

	透過損益按公允 價值衡量之 金融資產	透過其他綜合 損益按公允價 值衡量之 金融資產	合 計
民國113年1月1日	\$ 337,855	539,234	877,089
總利益或損失			
認列於損益	56,831	-	56,831
認列於其他綜合損益	-	218,086	218,086
購買	44,257	40,060	84,317
本期出售	-	(12,601)	(12,601)
減資退回股款	(25,000)	-	(25,000)
自第三等級轉出	-	(461,862)	(461,862)
民國113年12月31日	<u>\$ 413,943</u>	<u>322,917</u>	<u>736,860</u>
民國112年1月1日	\$ 249,567	866,439	1,116,006
總利益或損失			
認列於損益	47,871	-	47,871
認列於其他綜合損益	-	(143,488)	(143,488)
購買	40,417	308,850	349,267
本期出售	-	(47,921)	(47,921)
減資退回股款	-	(3,420)	(3,420)
自第三等級轉出	-	(441,226)	(441,226)
民國112年12月31日	<u>\$ 337,855</u>	<u>539,234</u>	<u>877,089</u>

上述總利益或損失，係列報於「其他利益及損失」及「透過其他綜合損益按公允價值衡量之權益工具投資未實現評價(損)益」。其中與民國一一三年及一一二年十二月三十一日仍持有之資產相關者如下：

	113年度	112年度
總利益或損失		
認列於損益(列報於「其他利益及損失」)	<u>\$ 56,831</u>	<u>47,871</u>
認列於其他綜合損益(列報於「透過其他綜合損益按公允價值衡量之權益工具投資未實現評價損益」)	<u>\$ (23,608)</u>	<u>(90,840)</u>

仁寶電腦工業股份有限公司個體財務報告附註(續)

(6)重大不可觀察輸入值(第三等級)之公允價值衡量之量化資訊

本公司公允價值衡量歸類為第三等級主要有透過其他綜合損益按公允價值衡量之金融資產及透過損益按公允價值衡量之金融資產。

本公司多數公允價值歸類為第三等級之權益工具投資具有複數重大不可觀察輸入值。無活絡市場之權益工具投資之重大不可觀察輸入值因彼此獨立，故不存在相互關聯性。

重大不可觀察輸入值之量化資訊列表如下：

項目	評價技術	重大不可觀察輸入值	重大不可觀察輸入值與公允價值關係
透過其他綜合損益按公允價值衡量之金融資產-無活絡市場之權益工具投資	可類比上市上櫃公司法(股價淨值法及盈餘乘數法)	股價淨值乘數 (113.12.31及112.12.31分別為1.94~3.36及0.75~2.09) 缺乏市場流通性折價 (113.12.31及112.12.31皆為40%~65%)	乘數愈高，公允價值愈高 缺乏市場流通性折價愈高，公允價值愈低
透過其他綜合損益按公允價值衡量之金融資產	淨資產價值法	淨資產價值	不適用
透過損益按公允價值衡量之金融資產	淨資產價值法	淨資產價值	不適用

(7)對第三等級之公允價值衡量，公允價值對合理可能替代假設之敏感度分析

本公司對金融工具之公允價值衡量係屬合理，惟若使用不同之評價模型或評價參數可能導致評價之結果不同。針對分類為第三等級之金融工具，若評價參數變動，則對其他綜合損益之影響如下：

		向上或下 變動	公允價值變動反應於 其他綜合損益	
輸入值			有利變動	不利變動
民國113年12月31日				
透過其他綜合損益按公允 價值衡量之金融資產	股價淨值乘數	5%	\$ <u>11,930</u>	<u>9,176</u>
	缺乏市場流通性折價	5%	\$ <u>1,103</u>	<u>3,857</u>
民國112年12月31日				
透過其他綜合損益按公允 價值衡量之金融資產	股價淨值乘數	5%	\$ <u>8,434</u>	<u>8,311</u>
	缺乏市場流通性折價	5%	\$ <u>2,962</u>	<u>3,085</u>

仁寶電腦工業股份有限公司個體財務報告附註(續)

本公司有利及不利變動係指公允價值之波動，而公允價值係根據不同程度之不可觀察之投入參數，以評價技術計算而得。若金融工具之公允價值受一個以上輸入值所影響，上表僅反應單一輸入值變動所產生之影響，並不將輸入值間之相關性及變異性納入考慮。

(二十二)財務風險管理

1.概要

本公司因金融工具之使用而暴露於下列風險：

- (1)信用風險
- (2)流動性風險
- (3)市場風險

本附註表達本公司上述各項風險之暴險資訊、本公司衡量及管理風險之目標、政策及程序。進一步量化揭露請詳個體財務報告各該附註。

2.風險管理架構

本公司之財務管理部門為各業務提供服務，統籌協調進入國內與國際金融市場操作，並監督及管理本公司營運有關之財務風險。本公司透過衍生金融工具規避暴險，以減輕該等風險之影響。衍生金融工具之運用受本公司董事會通過之政策所規範，其為匯率風險、利率風險、信用風險、衍生金融工具與非衍生金融工具之運用以及剩餘流動資金之投資之書面原則。內部稽核人員持續地針對政策之遵循與暴險額度進行覆核。本公司並未以投機為目的進行金融工具（包括衍生金融工具）之交易。

3.信用風險

信用風險係本公司因客戶或金融工具之交易對手無法履行合約義務而產生財務損失之風險，主要來自於本公司應收款項及投資。

(1)應收帳款及其他應收款

本公司已建立授信政策，依該政策本公司在給予標準之付款及運送條件及條款前，須針對每一新客戶個別分析其信用狀況。本公司之覆核包含考慮其財務狀況與過往經驗及其他因素等以評估客戶之信用品質，並依照內部或外部因素制定信用額度定期監控其使用。

(2)投資

銀行存款、固定收益投資及其他金融工具之信用風險，係由本公司財務部門衡量並監控。由於本公司之交易對象及履約他方均係信用良好之銀行、金融機構及公司組織，無重大之履約疑慮，故無重大之信用風險。

仁寶電腦工業股份有限公司個體財務報告附註(續)

(3)保 證

本公司政策規定僅能提供財務保證予子公司及有業務往來之公司。截至民國一一三年及一一二年十二月三十一日，本公司對子公司期末背書保證餘額分別為17,492,383千元及400,816千元。

4.流動性風險

流動性風險係本公司無法交付現金或其他金融資產以清償金融負債，未能履行相關義務之風險。

本公司係透過管理及維持足夠部位之現金及約當現金以支應本公司營運並減輕現金流量波動之影響。本公司管理階層監督銀行融資額度使用狀況並確保借款合約條款之遵循。民國一一三年及一一二年十二月三十一日，本公司未動用之短期及長期銀行融資額度請詳附註六(十一)及六(十二)。

5.市場風險

市場風險係指因市場價格變動，如匯率、利率、權益工具價格變動，而影響本公司之收益或所持有金融工具價值之風險。市場風險管理之目標係管控市場風險之暴險程度在可承受範圍內，並將投資報酬最佳化。

(1)匯率風險

本公司暴露於非以功能性貨幣計價之銷售、採購及借款交易所產生之匯率風險。該等交易主要之計價貨幣為美金。

有關其他外幣計價之貨幣性資產及負債，當發生短期不平衡時，本公司係藉由以即時匯率買進或賣出外幣，以確保淨暴險保持在可接受之水準。

(2)利率風險

本公司同時以固定及浮動利率借入資金，因而產生公允價值變動風險及現金流量風險。本公司藉由維持一適當之固定及浮動利率組合來管理利率風險。

(3)其他價格風險

本公司因投資上市櫃權益證券而產生權益價格暴險。

(二十三)資本管理

董事會之政策係維持健全之資本基礎，以維繫投資人、債權人及市場之信心以及支持未來營運之發展。資本包含本公司之股本、資本公積及保留盈餘。董事會控管資本報酬率，同時控管普通股股利水準。

本公司透過定期審核資產負債比例對資本結構進行監控。民國一一三年及一一二年十二月三十一日本公司之負債佔資產比率如下：

	113.12.31	112.12.31
負債總計	\$ 270,185,741	258,671,767
資產總計	\$ 412,650,451	378,293,762
負債比率	65.5 %	68.4 %

仁寶電腦工業股份有限公司個體財務報告附註(續)

本公司在符合法令規定下得自市場購回庫藏股，買回之時機依市場價格而定。

截至民國一一三年十二月三十一日止，本公司資本管理之方式並未改變。

(二十四)非現金交易之投資及籌資活動

本公司民國一一三年度及一一二年度之非現金交易之投資及籌資活動為以租賃方式取得使用權資產，請詳附註六(十)。

來自籌資活動之負債調節如下表：

	<u>113.1.1</u>	<u>現金流量</u>	<u>其他非現金 之變動</u>	<u>113.12.31</u>
短期借款	\$ 46,917,800	(3,690,375)	-	43,227,425
長期借款	23,267,300	57,700	-	23,325,000
租賃負債	1,041,366	(434,861)	427,269	1,033,774
存入保證金	999	-	-	999
來自籌資活動之負債總額	<u>\$ 71,227,465</u>	<u>(4,067,536)</u>	<u>427,269</u>	<u>67,587,198</u>

	<u>112.1.1</u>	<u>現金流量</u>	<u>其他非現金 之變動</u>	<u>112.12.31</u>
短期借款	\$ 53,068,579	(6,150,779)	-	46,917,800
長期借款	30,525,000	(7,257,700)	-	23,267,300
租賃負債	1,040,980	(438,966)	439,352	1,041,366
存入保證金	4,598	(3,599)	-	999
來自籌資活動之負債總額	<u>\$ 84,639,157</u>	<u>(13,851,044)</u>	<u>439,352</u>	<u>71,227,465</u>

七、關係人交易

(一)關係人名稱及關係

於本個體財務報告之涵蓋期間內本公司之子公司及其他與本公司有交易之關係人如下：

<u>關係人名稱</u>	<u>與本公司之關係</u>
鵬寶科技股份有限公司(鵬寶科技)	本公司之子公司
鯨寶科技股份有限公司(鯨寶科技)	本公司之子公司
弘記投資股份有限公司(弘記投資)	本公司之子公司
弘晉投資股份有限公司(弘晉投資)	本公司之子公司
智易科技	本公司之子公司
瑞宏新科技股份有限公司(瑞宏新技)	本公司之子公司
恆顥科技股份有限公司(恆顥科技)	本公司之子公司
立寶光電股份有限公司(立寶光電)	本公司之子公司
Auscom Engineering Inc. (Auscom)	本公司之子公司
Just International Ltd. (Just)	本公司之子公司

仁寶電腦工業股份有限公司個體財務報告附註(續)

關係人名稱	與本公司之關係
Compal International Holding Co., Ltd. (CIH)	本公司之子公司
Compal Electronics (Holding) Ltd. (CEH)	本公司之子公司
Bizcom Electronics, Inc. (Bizcom)	本公司之子公司
Flight Global Holding Inc. (FGH)	本公司之子公司
High Shine Industrial Corp. (HSI)	本公司之子公司
Compal Europe (Poland) Sp. z o.o. (CEP)	本公司之子公司
Big Chance International Co., Ltd. (BCI)	本公司之子公司
Compal Rayonnant Holdings Limited (CRH)	本公司之子公司
Core Profit Holdings Limited (CORE)	本公司之子公司
Compalead Electronics B.V. (CPE)	本公司之子公司
Compalead Eletronica do Brasil Industria e Comercio Ltda. (CEM)	本公司之子公司
Compal Techchnologia do Brasil (CTB)	本公司之子公司
Compal Display Holding (HK) Limited (CDH (HK))	本公司之子公司
Compal Electronics International Ltd. (CII)	本公司之子公司
Compal International Ltd. (CPI)	本公司之子公司
仁寶電腦工業(中國)有限公司(CPC)	本公司之子公司
仁寶光電科技(昆山)有限公司(CPO)	本公司之子公司
仁寶系統貿易(昆山)有限公司(CST)	本公司之子公司
Smart International Trading Ltd. (Smart)	本公司之子公司
Amexcom Electronics Inc. (AEI) (註1)	本公司之子公司
Mexcom Electronics, LLC (MEL)	本公司之子公司
Mexcom Technologies, LLC (MTL)	本公司之子公司
Compal Mexico Electromex S.A de C.V. (CMX)	本公司之子公司
Compal Americas (US) Inc. (CUS)	本公司之子公司
Compal Electronics N.A. Inc. (CNA)	本公司之子公司
Compal International Holding (HK) Limited (CIH (HK))	本公司之子公司
Jenpal International Ltd. (Jenpal)	本公司之子公司
Prospect Fortune Group Ltd. (PFG)	本公司之子公司
仁寶電子科技(昆山)有限公司(CET)	本公司之子公司
仁寶資訊工業(昆山)有限公司(CIC)	本公司之子公司
仁寶信息技術(昆山)有限公司(CIT)	本公司之子公司
昆山柏泰電子有限公司(BT)	本公司之子公司

仁寶電腦工業股份有限公司個體財務報告附註(續)

關係人名稱	與本公司之關係
仁寶數碼科技(昆山)有限公司(CDT)	本公司之子公司
昆山柏泰電子技術服務有限公司(CGS)	本公司之子公司
仁寶投資(江蘇)有限公司(CIJ)	本公司之子公司
仁寶視訊電子(昆山)有限公司(CDE)	本公司之子公司
Etrade Management Co., Ltd. (Etrade)	本公司之子公司
Webtek Technology Co., Ltd. (Webtek)	本公司之子公司
Forever Young Technology Inc. (Forever)	本公司之子公司
聯恆國際股份有限公司(聯恆)	本公司之子公司
皇鋒通訊股份有限公司(皇鋒)	本公司之子公司
華寶通訊(南京)有限公司(華寶南京)	本公司之子公司
怡寶通訊(南京)有限公司(怡寶南京)	本公司之子公司
吉寶通訊(南京)有限公司(吉寶南京)	本公司之子公司
南京漢艾爾特通訊有限公司(漢艾爾特)	本公司之子公司
Giant Rank Trading Ltd. (GIA)	本公司之子公司
Arcadyan Technology N.A. Corp. (Arcadyan USA)	本公司之子公司
Arcadyan Germany Technology GmbH (Arcadyan Germany)	本公司之子公司
Arcadyan Technology Corporation Korea (Arcadyan Korea)	本公司之子公司
Arcadyan India Private Limited (Arcadyan India)	本公司之子公司
Arcadyan Holding (BVI) Corp. (Arcadyan Holding)	本公司之子公司
Arcadyan do Brasil Ltda. (Arcadyan Brasil)	本公司之子公司
Arcadyan Technology Limited (Arcadyan UK)	本公司之子公司
Arcadyan Technology Australia Pty Ltd. (Arcadyan AU)	本公司之子公司
Arcadyan Technology Corporation (Russia), LLC.(Arcadyan RU)	本公司之子公司
Arcadyan Turkey Tchnology and Trade Joint Stock Company (Arcadyan Turkey)	本公司之子公司
至寶科技股份有限公司(至寶科技)	本公司之子公司
智同科技股份有限公司(智同科技)	本公司之子公司
鉅寶科技	本公司之子公司

仁寶電腦工業股份有限公司個體財務報告附註(續)

關係人名稱	與本公司之關係
Compal Broadband Networks Belgium BVBA (CBNB)	本公司之子公司
Compal Broadband Networks Netherlands B.V. (CBNN)	本公司之子公司
Sinoprime Global Inc. (Sinoprime)	本公司之子公司
Arcadyan Technology (Vietnam) Co., Ltd. (Arcadyan Vietnam)	本公司之子公司
上海廣智技術發展有限公司(上海廣智)	本公司之子公司
Arch Holding (BVI) Corp. (Arch Holding)	本公司之子公司
仁寶網路資訊(昆山)有限公司(仁寶網路)	本公司之子公司
Quest International Group Co., Ltd. (Quest)	本公司之子公司
Exquisite Electronic Co., Ltd. (Exquisite)	本公司之子公司
智同電子科技(蘇州)有限公司(智同蘇州)	本公司之子公司
智同日本株式會社(智同日本)(註2)	本公司之子公司
Intelligent Universal Enterprise Ltd. (IUE)	本公司之子公司
Goal Reach Enterprises Ltd. (Goal)	本公司之子公司
仁寶(越南)有限公司(CVC)	本公司之子公司
仁寶開發管理(越南)有限公司(CDM)	本公司之子公司
Allied Power Holding Corp. (APH)	本公司之子公司
Primetek Enterprises Limited (PEL)	本公司之子公司
瑞宏新技(香港)有限公司(瑞宏新技(香港))	本公司之子公司
瑞宏精密電子(太倉)有限公司(瑞宏精密)	本公司之子公司
HengHao Holdings A Co., Ltd. (HHA)	本公司之子公司
HengHao Holdings B Co., Ltd. (HHB)	本公司之子公司
恆顥光電科技(昆山)有限公司(恆顥光電)	本公司之子公司
樂寶顯示科技(昆山)有限公司(樂寶昆山) (註3)	本公司之子公司
恆顥光電科技(浙江)有限公司 (恆顥光電 (浙江))	本公司之子公司
Center Mind International Co., Ltd. (CMI)	本公司之子公司
Prisco International Co., Ltd. (PRI)	本公司之子公司
仁寶投資(四川)有限公司(CIS)	本公司之子公司
仁寶電腦(重慶)有限公司(CEQ)	本公司之子公司
仁寶電腦(成都)有限公司(CEC)	本公司之子公司
仁寶企業管理(成都)有限公司(CMC)	本公司之子公司

仁寶電腦工業股份有限公司個體財務報告附註(續)

關係人名稱	與本公司之關係
重慶翊寶智慧電子裝置有限公司(CSD)	本公司之子公司
飛寶電子(重慶)有限公司(FIP)	本公司之子公司
Billion Sea Holdings Limited (BSH)	本公司之子公司
Mithera Capital Io LP (Mithera)	本公司之子公司
Compal USA (Indiana), Inc. (CIN)	本公司之子公司
Compal Electronics (Vietnam) Co., Ltd. (CEV)	本公司之子公司
Fortune Way Technology Corp. (FWT)	本公司之子公司
勤立生物科技股份有限公司(勤立生物科技)	本公司之子公司
PT GLB BIOTECHNOLOGY INDONESIA	本公司之子公司
韶陽科技股份有限公司(韶陽科技)	本公司之子公司
Compal Electronics India Private Limited (CEIN)	本公司之子公司
Compal Smart Device India Private Limited (CSIN)	本公司之子公司
Shennona Corporation (Shennona)	本公司之子公司
宇核生醫股份有限公司(宇核生醫)	本公司之子公司
宏智生醫	本公司之子公司
神寶醫資股份有限公司(神寶醫資)	本公司之子公司
奔騰生醫	本公司之子公司
星瑞半導體	本公司之子公司
金仁寶總部資產開發股份有限公司(金仁寶總部資產開發)	本公司之子公司
Compal Eletronica DA Amazonia Ltda. (CEA) (註7)	本公司之子公司
Compal Wise Electronic (Vietnam) Co., Ltd. (CWV)	本公司之子公司
CGS Technology (Poland) Sp. z o.o. (CGSP)	本公司之子公司
仁寶瑞芳健康資產開發股份有限公司(仁寶瑞芳)	本公司之子公司
仁寶健康科技股份有限公司(仁寶健康)	本公司之子公司
普達系統股份有限公司(普達系統)	本公司之子公司
普達投資有限公司(普達投資)	本公司之子公司
琪捷電子(深圳)有限公司(琪捷電子)	本公司之子公司
Poindus Systems UK Limited (Poindus UK)	本公司之子公司
Adasys GmbH Elektronische Komponenten (Adasys)	本公司之子公司

仁寶電腦工業股份有限公司個體財務報告附註(續)

關係人名稱	與本公司之關係
Varlink Limited (Varlink)	本公司之子公司
Poindus Systems GmbH GroBhandel mit EDV. Oberursel (Poindus GmbH)(註4)	本公司之子公司
EPOS Distributor Limited (EPOS)	本公司之子公司
Compal Connector Manufacture Ltd. (CCM)	本公司之子公司與他公司合資設立之被投資公司
巨寶精密加工(江蘇)有限公司(巨寶精密)	本公司之關聯企業
昶寶電子科技(重慶)有限公司(昶寶電子)	本公司之關聯企業
安勤科技	本公司之關聯企業
冠寶科技股份有限公司(冠寶科技)	本公司之關聯企業
博智電子	本公司之關聯企業
麗智電子(昆山)有限公司	本公司之關聯企業
麗智電子(南通)有限公司	本公司之關聯企業
承寶生技股份有限公司(承寶生技)	本公司之關聯企業
瑞寶生醫股份有限公司(瑞寶生醫)	本公司之關聯企業
瑞河再生醫學生技(股)公司(瑞河再生)	本公司之關聯企業
宏葉新技股份有限公司(宏葉新技)	本公司之關聯企業
金仁寶管理服務股份有限公司 (金仁寶管理服務)	本公司之關聯企業
元氣仁寶長照社團法人(元氣仁寶)	本公司之關聯企業
康舒科技股份有限公司及其子公司 (康舒科技)	實質關係人(註5)
泰金寶科技股份有限公司及其子公司 (泰金寶)	實質關係人(註6)
金寶電子工業股份有限公司(金寶電子)	實質關係人(註6)

註1：自民國一一二年二月完成清算AEI起，該公司不再為本公司之子公司。

註2：自民國一一三年十一月完成清算智同日本起，該公司不再為本公司之子公司。

註3：自民國一一三年五月完成清算樂寶昆山起，該公司不再為本公司之子公司。

註4：自民國一一三年九月完成清算Poindus GmbH起，該公司不再為本公司之子公司。

註5：康舒科技原係董事長為本公司董事長之一親等親屬之關係人，因本公司董事長任期屆滿卸任，自民國一一三年五月三十一日變動為本公司之實質關係人。

註6：泰金寶及金寶電子原係董事長與本公司相同之關係人，因本公司董事長任期屆滿卸任，自民國一一三年五月三十一日變動為本公司之實質關係人。

註7：自民國一一三年由CEM吸收合併。

仁寶電腦工業股份有限公司個體財務報告附註(續)

(二)主要管理階層人員交易

主要管理階層人員報酬包括：

	113年度	112年度
短期員工福利	\$ 598,103	533,774
退職後福利	5,617	5,711
	<u>\$ 603,720</u>	<u>539,485</u>

本公司無離職福利及其他長期福利。

(三)與關係人間之重大交易事項

1.營業收入

本公司對關係人之重大銷售金額如下：

	113年度	112年度
子公司	\$ 5,645,194	1,924,106
關聯企業	168	168
其他關係人	1,060	15,710
	<u>\$ 5,646,422</u>	<u>1,939,984</u>

本公司對關係人之銷貨價格與一般客戶無顯著差異，售予關係人之授信期間為45天~180天。

2.進 貨

本公司向關係人進貨金額如下：

	113年度	112年度
子公司	\$ 211,209,814	276,129,176
關聯企業	1,549	1,431
其他關係人	43,494,658	45,844,067
	<u>\$ 254,706,021</u>	<u>321,974,674</u>

本公司向關係人之進貨價格及付款期間與一般供應商無顯著差異；向關係人進貨之付款期間為60天~120天。

3.售後服務維修費

本公司民國一一三年度及一一二年度委託子公司從事產品售後服務產生之維修費分別為217,364千元及361,120千元，尚未支付餘額帳列其他應付款項下。

仁寶電腦工業股份有限公司個體財務報告附註(續)

4.技術報酬金支出

本公司委託子公司從事筆記型電腦研發，民國一一三年度及一一二年度產生之技術報酬金分別為248,543千元及197,057千元，尚未支付餘額帳列其他應付款項下。

5.應收關係人款項

本公司因上述交易及出售固定資產予關係人、代關係人購買設備、模具及其他代收代付等，因而產生應收款項，餘額明細如下：

帳列項目	關係人類別	113.12.31	112.12.31
應收票據及帳款	子公司	\$ 9,310,540	5,092,643
應收票據及帳款	其他關係人	7,280,595	6,407,326
其他應收款	子公司-其他	456,411	280,043
其他應收款	關聯企業	1,342	1,514
其他應收款	其他關係人	52	64
		17,048,940	11,781,590
減：採用權益法之投資貸餘		-	(24,107)
		<u>\$ 17,048,940</u>	<u>11,757,483</u>

民國一一三年及一一二年十二月三十一日本公司對部分子公司之長期股權投資為貸方餘額，於財務報表上列為應收帳款及其他應收關係人款(帳列其他應收款)之減項，請詳附註六(七)說明。

6.應付關係人款項

本公司應付關係人款項明細如下：

帳列項目	關係人類別	113.12.31	112.12.31
應付票據及帳款	子公司-CIT	\$ 42,484,944	36,056,165
應付票據及帳款	子公司-其他	36,938,871	36,734,285
應付票據及帳款	關聯企業	678	628
應付票據及帳款	其他關係人	8,916,441	9,573,358
其他應付款	子公司	362,847	233,282
其他應付款	關聯企業	1,112	-
其他應付款	其他關係人	16,900	21,788
		<u>\$ 88,721,793</u>	<u>82,619,506</u>

仁寶電腦工業股份有限公司個體財務報告附註(續)

7. 財產交易—取得金融資產

關係人類別	交易項目	113 年度			112 年度		
		交易 股數	交易 標的	取得價款	交易 股數	交易 標的	取得價款
子公司—CGSP	採用權益法之投資	註1	CGSP現金 增資	563,000 (歐元16,000千元及 茲羅提238千元)			
子公司—CEP	採用權益法之投資	註1	CEP現金 增資	295,397 (歐元8,300千元)			
子公司—恆顥科技	採用權益法之投資	29,000千股	恆顥科技現 金增資普通 股股票	290,000			
子公司—金仁寶總部資 產開發	採用權益法之投資				350,000千股	金仁寶總部 資產開發現 金增資普通 股股票	3,500,000
其他關係人—康舒科技	取得透過其他綜合損 益按公允價值衡量之 金融資產				6,685千股	康舒科技現 金增資普通 股股票	259,378
其他關係人—泰金寶	取得透過其他綜合損 益按公允價值衡量之 金融資產				1,249,490千股	泰金寶現金 增資普通股 (泰銖1,874,205千元) 股票	1,718,266

註1：係有限公司，故無股數。

本公司民國一一三年度及一一二年度參與其他子公司及關聯企業之現金增資，分別為201,585千元及479,240千元。

8. 財產交易—處分不動產、廠房及設備

本公司於民國一一三年度及一一二年度出售機器設備予子公司—CVC及CSIN，該交易發生的處份價款分別為70,630千元及245,656千元，尚未收訖金額分別為7,480千元及187,645千元，帳列其他應收款；處分利益分別為63,579千元及201,514千元，因集團間交易屬未實現處分利益，已帳列採用權益法之投資減項。

9. 對關係人放款

本公司資金貸與子公司係依2.36%~5.29%之年利率計息，且均為無擔保放款，經評估後無須提列呆帳費用，尚未回收款項帳列其他應收款，餘額明細如下：

帳列項目	關係人類別	113.12.31	112.12.31
其他應收款	子公司—CEM	\$ 1,803,175	921,150
其他應收款	子公司—CTB	1,311,400	-
其他應收款	子公司—CSIN	327,850	-
其他應收款	子公司—聯恆	230,000	230,000
其他應收款	子公司—CEA	-	1,995,825
其他應收款	子公司—恆顥科技	-	200,000
其他應收款	子公司—CEP	-	61,410
減：採用權益法之投資貸餘		-	(200,000)
		<u>\$ 3,672,425</u>	<u>3,208,385</u>

民國一一二年十二月三十一日本公司對部分子公司之長期股權投資為貸方餘額，於財務報表上列為其他應收關係人款(帳列其他應收款)之減項，請詳附註六(七)說明。

仁寶電腦工業股份有限公司個體財務報告附註(續)

10. 背書保證

本公司民國一一三年及一一二年十二月三十一日提供子公司期末背書保證餘額分別為17,492,383千元及400,816千元。

八、質押之資產：無。

九、重大或有負債及未認列之合約承諾

本公司重大之承諾及或有事項如下：

(一)因英業達股份有限公司(英業達)前員工轉任至本公司，遭英業達指控違反營業秘密法及著作權法及相關損害賠償之案件，於民國一〇八年八月經台灣台北地方檢察署起訴，為確保本公司之權益，本公司已委任律師處理；本案尚繫屬於法院審理，故本公司尚無法合理估計可能產生之影響。

(二)本公司與非關係人簽訂各項軟體及技術之權利金合約，本公司依合約按期給付權利金。

十、重大之災害損失：無。

十一、重大之期後事項：無。

十二、其 他

員工福利、折舊及攤銷費用功能別彙總如下：

功 能 別 性 質 別	113年度			112年度		
	屬於營業 成本者	屬於營業 費用者	合 計	屬於營業 成本者	屬於營業 費用者	合 計
員工福利費用						
薪資費用	879,504	11,392,033	12,271,537	1,087,584	11,160,350	12,247,934
勞健保費用	77,370	740,042	817,412	79,553	757,930	837,483
退休金費用	26,936	429,867	456,803	29,177	417,847	447,024
董事酬金	-	85,435	85,435	-	53,010	53,010
其他員工福利費用	134,151	528,419	662,570	133,880	438,592	572,472
折舊費用	144,335	645,287	789,622	145,727	680,925	826,652
攤銷費用	10,635	499,308	509,943	9,067	507,924	516,991

本公司民國一一三年度及一一二年度員工人數及員工福利費用額外資訊如下：

	113年度	112年度
員工人數(平均領薪人數)	8,470	8,720
未兼任員工之董事人數	12	11
平均員工福利費用	\$ 1,680	\$ 1,620
平均員工薪資費用	\$ 1,451	\$ 1,406
平均員工薪資費用調整情形	3.20 %	8.99 %
監察人酬金	\$ -	\$ -

仁寶電腦工業股份有限公司個體財務報告附註(續)

本公司薪資報酬政策(包括董事、經理人及員工)資訊如下：

本公司董事酬勞係依公司章程規定，公司每年度如有獲利，應以扣除員工酬勞及董事酬勞前之本期稅前淨利，提撥不高於2%之額度內，作為董事酬勞，並考量公司營運成果及參酌對公司績效之貢獻度，給予合理報酬。

本公司獨立董事酬勞，係根據公司章程規定，依其對公司營運之參與程度、貢獻價值、所負之職責及承擔之風險，並參酌同業水準，由薪資報酬委員會提請董事會決議之。

本公司經理人酬勞，係依本公司薪資政策及該職位於同業市場中的薪資水平、於公司內之權責範圍以及對公司營運目標之貢獻度給付酬勞。

本公司訂定酬勞之程序，除參考公司整體之營運績效，亦根據個人的績效達成率及對公司績效之貢獻度，給予合理報酬，相關薪酬均提報薪資報酬委員會審議及董事會議決。公司並隨時檢視全球經濟、國際金融環境及產業景氣變化，預估公司未來的營運發展、獲利情形及營運風險，並考量相關法令變動，適時檢討酬勞制度，以謀公司永續經營與風險控管之平衡。

十三、附註揭露事項

(一)重大交易事項相關資訊

民國一一三年度本公司依證券發行人財務報告編製準則之規定，應再揭露之重大交易事項相關資訊如下：

- 1.資金貸與他人：請詳附表一。
- 2.為他人背書保證：請詳附表二。
- 3.期末持有有價證券情形(不包含投資子公司、關聯企業及合資權益部分)：請詳附表三。
- 4.累積買進或賣出同一有價證券之金額達新台幣三億元或實收資本額百分之二十以上：請詳附表四。
- 5.取得不動產之金額達新台幣三億元或實收資本額百分之二十以上：請詳附表五。
- 6.處分不動產之金額達新台幣三億元或實收資本額百分之二十以上：無。
- 7.與關係人進、銷貨之金額達新台幣一億元或實收資本額百分之二十以上者：請詳附表六。
- 8.應收關係人款項達新台幣一億元或實收資本額百分之二十以上：請詳附表七。
- 9.從事衍生工具交易：無。

(二)轉投資事業相關資訊：請詳附表八。

(三)大陸投資資訊：請詳附表九。

仁寶電腦工業股份有限公司個體財務報告附註(續)

(四)主要股東資訊：

主要股東名稱	股份	
	持有股數	持股比例
台新國際商業銀行股份有限公司受託保管國泰台灣高股息傘型證券投資信託基金之台灣ESG永續高股息ETF證券投資信託基金專戶	360,114,000	8.17 %
元大台灣高股息基金專戶	232,228,612	5.26 %

註：(1)本表主要股東資訊係由集保公司以每季底最後一個營業日，計算股東持有公司已完成無實體登錄交付(含庫藏股)之普通股及特別股合計達百分之五以上資料。至於公司財務報告所記載股本與公司實際已完成無實體登錄交付股數，可能因編製計算基礎不同或有差異。

(2)上開資料如屬股東將持股交付信託，係以受託人開立信託專戶之委託人個別分戶揭示。至於股東依據證券交易法令辦理持股超過百分之十之內部人股權申報，其持股包括本人持股加計其交付信託且對信託財產具有運用決定權股份等，有關內部人股權申報資料請參閱公開資訊觀測站。

十四、部門資訊

請詳民國一一三年度合併財務報告。

仁寶電腦工業股份有限公司

現金及約當現金明細表

民國一十三年十二月三十一日

單位：新台幣千元

外幣千元

項 目	摘 要	金 額
零用金及庫存現金		\$ 1,392
支票及活期存款	台 幣	1,481,969
	外幣(USD\$391,536及其他)	12,858,023
		14,339,992
定期存款	外幣(USD\$385,000，114.1.5~114.1.9到期， 利率4.68%~4.96%)	12,622,225
		12,622,225
約當現金：		
附賣出債券	台 幣	1,150,000
	外幣(USD\$22,000，114.1.2~114.1.7到期， 利率4.78%~4.80%)	721,270
		1,871,270
合 計		\$ 28,834,879

註：外幣匯率為美金1元兌換新台幣32.785元。

仁寶電腦工業股份有限公司
 應收票據及帳款—非關係人明細表
 民國一一三年十二月三十一日

單位：新台幣千元

<u>項 目</u>	<u>摘 要</u>	<u>金 額</u>
丁公司	非關係人營業收入	\$ 111,988,189
戊公司	〃	34,748,439
甲公司	〃	18,383,607
其他（註）	〃	<u>20,018,172</u>
		185,138,407
減：備抵呆帳		<u>(3,765,346)</u>
應收票據及帳款淨額		<u><u>\$ 181,373,061</u></u>

註：各戶餘額均未超過本科目金額5%，不予單獨列示。

存貨明細表

<u>項 目</u>	<u>成 本</u>	<u>淨變現價值</u>
製 成 品	\$ 5,934,498	6,108,873
在製品及半成品	1,450,246	1,450,246
原 料	<u>30,415,589</u>	<u>30,415,589</u>
合 計	<u><u>\$ 37,800,333</u></u>	<u><u>37,974,708</u></u>

仁寶電腦工業股份有限公司
採用權益法之投資變動明細表
民國一一三年一月一日至十二月三十一日

單位：新台幣千元
千股

項 目	期初餘額		本期增加(註1)		本期減少(註2)		認 列 之(損)益	期末餘額(含累計減損)			市價/淨值總額	
	股 數	金額(不含外幣 換算調整數)	股 數	金 額	股 數	金 額		股 數	金額(不含外幣 換算調整數)	外 幣 換算調整數		期末金額(含外 幣換算調整數)
Auscom	3,000	\$ 163,116	-	-	-	-	4,016	3,000	167,132	1,601	168,733	168,733
鵬寶科技	500,000	6,084,184	-	800,172	-	2,085	(1,075,312)	500,000	5,806,959	(508,906)	5,298,053	5,853,982
Just	48,010	10,747,429	-	-	-	256,011	372,544	48,010	10,863,962	468,677	11,332,639	11,588,650
CIH	53,001	45,233,712	-	-	-	-	2,602,466	53,001	47,836,178	2,948,090	50,784,268	50,771,420
CEH	1	3,906,656	-	-	-	-	-	1	3,906,656	(43,021)	3,863,635	3,863,635
鯨寶科技	90,000	2,066,373	-	23,518	-	146,519	133,487	90,000	2,076,859	(6,712)	2,070,147	2,395,897
弘記投資	100,000	1,192,630	-	1,451	-	101,619	114,215	100,000	1,206,677	7,431	1,214,108	1,214,108
弘晉投資	29,500	387,112	-	737	-	46,269	52,456	29,500	394,036	3,484	397,520	397,520
仁寶瑞芳	30,000	300,478	-	-	-	-	1,083	30,000	301,561	-	301,561	301,561
仁寶健康	2,000	20,003	-	-	-	-	7,340	2,000	27,343	-	27,343	27,343
普達系統	11,768	337,393	-	-	-	7,989	32,990	11,768	362,394	558	362,952	325,892
博智電子	10,158	405,115	-	105	-	43,805	47,032	10,158	408,447	(84)	408,363	1,218,928 (註4)
Bizcom	100	478,925	-	-	-	-	23,388	100	502,313	16,507	518,820	518,820
Lipo Holding Co., Ltd (LIPO)	98	69,571	-	221,435	-	-	(173,834)	98	117,172	(9,017)	108,155	108,155
冠寶科技	3,739	2,466	-	17,660	-	-	(22,853)	3,739	(2,727)	(804)	(3,531)	(3,531)
智易科技	41,305	2,851,065	-	6,607	-	292,133	466,071	41,305	3,031,610	35,663	3,067,273	7,248,940 (註3)
FGH	89,755	4,711,916	-	-	-	-	(399,136)	89,755	4,312,780	(395,296)	3,917,484	3,917,484
HSI	42,700	534,623	-	-	-	-	333,547	42,700	868,170	(53,514)	814,656	814,656
立虹光電股份有限公司(立虹光電)	2,772	(3)	-	-	-	-	-	2,772	(3)	3	-	-
銘寶科技	29,060	469,407	-	4	-	1,754	(67,901)	29,060	399,756	(77)	399,679	694,538 (註3)
金仁寶管理服務	300	5,044	-	-	-	-	50	300	5,094	-	5,094	6,254
瑞宏新技	29,500	213,334	-	-	-	-	12,320	29,500	225,654	16,485	242,139	242,139
CRH	12,500	296,869	-	-	-	-	8,735	12,500	305,604	30,752	336,356	336,356
恆額科技	20,015	(692,307)	29,000	290,000	20,000	-	71,274	29,015	(331,033)	(170,549)	(501,582)	(501,582)
極創電子股份有限公司(極創電子)	4,648	24,850	-	-	-	-	(8,794)	4,648	16,056	-	16,056	16,056
CEP	136	(13,491)	-	295,397	-	-	(62,584)	136	219,322	(5,832)	213,490	213,490
BCI	90,820	8,830,418	-	-	-	-	495,917	90,820	9,326,335	926,772	10,253,107	10,253,107
APE	31,253	1,497,584	-	28,400	-	111,910	(121,606)	31,253	1,292,468	113,762	1,406,230	1,406,230
CORE	147,000	7,851,779	-	-	-	-	394,640	147,000	8,246,419	790,252	9,036,671	9,036,671
宇核生醫	20,000	67,239	-	-	13,000	-	(4,228)	7,000	63,011	-	63,011	63,011
立寶光電	6,000	114,460	-	-	-	-	(7,810)	6,000	106,650	-	106,650	106,650
CPE	6,427	910,711	-	-	-	-	38,123	6,427	948,834	49,115	997,949	997,949
安勤科技	14,924	784,432	-	20,425	-	89,376	102,974	14,924	818,455	13,011	831,466	1,334,212 (註4)
Etrade	46,900	(156,242)	-	-	-	-	(294,458)	46,900	(450,700)	(133,353)	(584,053)	(584,053)
Webtek	100	699,410	-	-	-	-	(131,931)	100	567,479	(52,193)	515,286	515,286
Forever	50	1,630,098	-	-	-	-	(39,174)	50	1,590,924	14,958	1,605,882	1,605,882
聯恆	20,000	82,467	-	-	-	-	(27,235)	20,000	55,232	-	55,232	55,232
皇鋒	10,000	98,152	-	-	-	-	8,774	10,000	106,926	-	106,926	106,926
韶陽科技	21,756	272,981	-	2,411	-	15,331	32,764	21,756	292,825	-	292,825	292,825
勤立生物科技	15,035	380,211	-	-	-	6,014	32,828	15,035	407,025	(501)	406,524	296,136
Shennona	-	15,569	-	-	-	-	(9,580)	-	5,989	1,557	7,546	7,546
CMX	-	93,015	-	-	-	-	(1,519)	-	91,496	(8,969)	82,527	82,527
宏智生醫	9,100	10,571	5,000	50,000	4,550	3,022	(31,085)	9,550	26,464	-	26,464	13,990
神寶醫資	2,000	17,859	-	-	-	-	505	2,000	18,364	-	18,364	18,364
奔騰生醫	330,276	65,171	-	-	-	-	(37,438)	330,276	27,733	-	27,733	(80)
承寶生技	44,540	104,286	-	-	-	5,593	(46,765)	44,540	51,928	-	51,928	43,056
CGSP	-	84,419	-	563,000	-	-	(838)	-	646,581	21,596	668,177	668,177
星瑞半導體	3,500	12,259	2,965	29,650	-	2,312	(12,692)	6,465	26,905	-	26,905	26,905
金仁寶總部資產開發	402,500	3,986,402	-	-	-	-	(7,166)	402,500	3,979,236	-	3,979,236	3,979,236
元氣仁寶	-	-	-	21,915	-	-	-	-	21,915	-	21,915	21,915
瑞河再生	-	-	6,000	100,020	-	-	(21,243)	6,000	78,777	-	78,777	60,573
瑞寶生醫	4,646	167,893	-	-	-	-	(28,300)	4,646	139,593	-	139,593	24,014
小 計		107,417,614		2,472,907		1,131,742	2,756,057		111,514,836	<u>4,071,446</u>	115,586,282	
外幣換算調整數		(1,879,691)		5,951,137		-	-		4,071,446		-	
減：子公司持有本公司股票		(881,247)		-		-	-		(881,247)		(881,247)	
未實現損益		(211,671)		80,849		63,579	-		(194,401)		(194,401)	
小 計		104,445,005		<u>8,504,893</u>		<u>1,195,321</u>	<u>2,756,057</u>		<u>114,510,634</u>		114,510,634	
加：帳列應收帳款及其他應收款減項		224,107		-		-	-		-		-	
加：帳列長期投資貸項		827,770		-		-	-		-		1,089,166	
合 計	\$	<u>105,496,882</u>									<u>115,599,800</u>	

註1：本期增加包含購買長期投資、按權益法調整資本公積、透過其他綜合損益按公允價值衡量之金融資產未實現利益、已實現固定資產處分利益及子公司收到母公司現金股利等。

註2：本期減少包含按權益法評價之長期投資分配之現金股利、按權益法調整資本公積及保留盈餘、處分固定資產未實現利益、確定福利計算之再衡量數及透過其他綜合損益按公允價值衡量之金融資產未實現損失等。

註3：按台灣證券交易所113年12月底收盤價依持股數計算。

註4：按中華民國證券櫃檯買賣中心113年12月底收盤價依持股數計算。

仁寶電腦工業股份有限公司
透過其他綜合損益按公允價值衡量之金融資產－
非流動變動明細表

民國一一三年一月一日至十二月三十一日

單位：新台幣千元
千股

項 目	期初餘額		本期增加(註1)		本期減少(註2)		期末餘額		提供擔保及 質押情形
	股 數	金 額	股 數	金 額	股 數	金 額	股 數	金 額	
金寶電子	124,044	\$ 2,015,711	-	1,246,640	-	-	124,044	3,262,351	無
泰金寶	1,554,139	2,906,241	-	12,231,078	-	-	1,554,139	15,137,319	無
台哥大	3,197	315,254	-	47,639	-	-	3,197	362,893	無
其 他	-	960,504	-	331,798	-	131,871	-	1,160,431	無
合 計		<u>\$ 6,197,710</u>		<u>13,857,155</u>		<u>131,871</u>		<u>19,922,994</u>	

註1：本期增加係購買透過其他綜合損益按公允價值衡量之金融資產、按公允價值調整金融資產未實現利益及按公允價值調整金融資產未實現利益之遞延所得稅。

註2：本期減少係處分透過其他綜合損益按公允價值衡量之金融資產及按公允價值調整金融資產未實現損失。

仁寶電腦工業股份有限公司
不動產、廠房及設備變動明細表
民國一一三年及一一二年十二月三十一日

請詳附註六(九)。

短期借款明細表
民國一一三年十二月三十一日

單位：新台幣千元

債權人	說 明	契約期間	利率區間	融資額度	抵押或擔保品	期末餘額
香港上海匯豐銀行	信用借款	113.10~114.01	註	\$ 5,737,375	無	5,737,375
匯豐(台灣)商業銀行	"	113.10~114.01	"	1,967,100	無	1,967,100
花旗銀行	"	113.10~114.03	"	3,934,200	無	3,934,200
國泰世華銀行	"	113.11~114.01	"	5,901,300	無	5,901,300
合作金庫	"	113.12~114.01	"	6,100,000	無	5,901,300
玉山銀行	"	113.12~114.01	"	4,000,000	無	3,934,200
上海商業銀行	"	113.11~114.01	"	2,786,725	無	2,622,800
大華銀行	"	113.11~114.01	"	4,917,750	無	4,917,750
台灣土地銀行	"	113.12~114.02	"	6,000,000	無	655,700
花旗銀行	"	113.12~114.03	"	5,737,375	無	655,700
台新國際商業銀行	"	113.12~114.02	"	8,000,000	無	2,250,000
華僑銀行	"	113.11~114.02	"	4,917,750	無	1,300,000
東亞銀行	"	113.11~114.02	"	1,639,250	無	1,500,000
西班牙對外銀行	"	113.12~114.03	"	8,851,950	無	750,000
交通銀行	"	113.12~114.03	"	6,557,000	無	1,200,000
				<u>\$ 77,047,775</u>		<u>43,227,425</u>

註：以上借款之利率區間為1.66%~5.29%。

仁寶電腦工業股份有限公司

應付票據及帳款明細表

民國一一三年十二月三十一日

單位：新台幣千元

<u>供應商名稱</u>	<u>金 額</u>
E公司	\$ 26,601,113
J公司	16,547,236
A公司	5,388,980
B公司	5,150,285
其 他(註)	<u>30,898,128</u>
合 計	<u>\$ 84,585,742</u>

註：各戶餘額均未超過本科目金額5%，不予單獨列示。

仁寶電腦工業股份有限公司

長期借款明細表

民國一一三年十二月三十一日

單位：新台幣千元

債權人	融資額度	金 額		契約期間	利率 區間	金 額	抵押或 擔 保
		一年內 到期部分	一年以上 到期部份				
元大銀行	\$ 3,500,000	1,000,000	-	113.11~114.02	註	1,000,000	無
瑞穗銀行	10,491,200	7,800,000	-	113.09~114.02	〃	7,800,000	無
台灣銀行	5,000,000	-	3,500,000	112.12~115.12	〃	3,500,000	無
美國銀行	5,409,525	2,000,000	-	113.09~114.09	〃	2,000,000	無
永豐銀行	3,300,000	-	825,000	111.12~115.12	〃	825,000	無
上海商業銀行	2,300,000	-	2,300,000	112.06~116.06	〃	2,300,000	無
遠東商業銀行	1,000,000	1,000,000	-	111.11~114.09	〃	1,000,000	無
中國信託商業銀行	2,000,000	-	900,000	112.11~115.11	〃	900,000	無
合作金庫	1,000,000	1,000,000	-	111.05~114.05	〃	1,000,000	無
彰化銀行	3,000,000	1,500,000	1,500,000	111.05~115.05	〃	3,000,000	無
	<u>\$ 37,000,725</u>	<u>14,300,000</u>	<u>9,025,000</u>			<u>23,325,000</u>	

註：以上借款之利率區間為1.72%~2.28%。

仁寶電腦工業股份有限公司

租賃負債明細表

民國一一三年十二月三十一日

單位：新台幣千元

項用	摘要	租賃期間	折現率	期末餘額
房屋及建築	供辦公處所及廠房等使用	1至10年	1.60%	\$ 1,018,316
運輸設備	供營業使用	3至5年	1.60%	15,458
				1,033,774
減：列為流動部分				(413,270)
租賃負債—非流動				\$ <u>620,504</u>

其他應付款明細表

項 目	摘 要	金 額
應付薪資及年終獎金	民國一一三年十二月薪資及估列民國一一三年度 年終獎金、員工及董事酬勞	\$ 4,917,976
應付技術報酬金		1,091,281
其 他(註)		7,544,183
合 計		\$ <u>13,553,440</u>

註：各戶餘額均未超過本科目金額5%，不予單獨列示。

仁寶電腦工業股份有限公司

營業收入明細表

民國一一三年一月一日至十二月三十一日

單位：新台幣千元

<u>項 目</u>	<u>數 量</u>	<u>金 額</u>
銷貨收入：		
5C電子產品	註	\$ 840,183,804
其 他		703,053
減：銷貨退回		(485,880)
銷貨折讓		<u>(1,320,372)</u>
銷貨收入淨額		839,080,605
其他營業收入：		
勞務及加工收入		<u>1,106,633</u>
營業收入淨額		<u><u>\$ 840,187,238</u></u>

註：因產品種類繁雜，難以統計分類。

仁寶電腦工業股份有限公司

營業成本明細表

民國一一三年一月一日至十二月三十一日

單位：新台幣千元

項 目	金 額
直接原料	
期初盤存	\$ 41,514,319
加：本期進料	550,868,732
減：期末原料	(32,022,953)
非生產性領用轉列費用	(32,617)
出售材料成本	(755,432)
報 廢	<u>(523,219)</u>
原料耗用	559,048,830
直接人工	514,305
製造費用	<u>986,651</u>
製造成本合計	560,549,786
加：期初半成品	1,414,789
減：期末半成品	(1,450,246)
報 廢	<u>(1,041)</u>
製成品成本	560,513,288
加：期初製成品	10,326,252
進 貨	243,347,384
其 他	1,466,706
減：期末製成品	(5,934,504)
成品轉列交際費、樣品費及其他	<u>(386,280)</u>
製成品銷售及加工成本	809,332,846
維修成本	2,318,628
出售材料成本	755,432
提列(迴轉)存貨呆滯及跌價損失	(604,498)
存貨報廢損失	<u>524,260</u>
營業成本	<u><u>\$ 812,326,668</u></u>

仁寶電腦工業股份有限公司

營業費用明細表

民國一一三年一月一日至十二月三十一日

單位：新台幣千元

項 目	推銷費用	管理費用	研究發展 費 用
薪資支出	\$ 379,912	1,864,977	9,147,144
外銷費用	206,646	-	-
權利金費用	160,622	-	-
研 究 費	-	-	1,569,600
運 費	1,684,559	5,928	1,824
樣 品 費	296,091	138	1,771
其 他(註)	343,367	1,356,252	2,236,816
合 計	<u>\$ 3,071,197</u>	<u>3,227,295</u>	<u>12,957,155</u>

註：各戶餘額均未超過本科目金額5%，不予單獨列示。

仁寶電腦工業股份有限公司個體財務報告附註(續)

附表一 資金貸與他人

(民國一一三年十二月三十一日)

單位：新台幣千元

編號	貸出資金之公司	貸與對象	往來科目	是否為關係人	本期最高餘額	期末餘額	實際動支餘額	利率區間	資金貸與性質	業務往來金額	有短期融通資金必要之原因	提列備抵呆帳金額	擔保品		對個別對象資金貸與限額	資金貸與總限額	備註
													名稱	價值			
0	本公司	聯恆	其他應收款	Y	460,000	230,000	230,000	2.33%~2.36%	短期資金融通	-	營運需求	-	-	-	28,492,942	56,985,884	(註1)
0	本公司	恆額科技	其他應收款	Y	400,000	200,000	-	2.33%~2.36%	短期資金融通	-	營運需求	-	-	-	28,492,942	56,985,884	(註1)
0	本公司	CEM	其他應收款	Y	4,897,700	1,803,175	1,803,175	5.29%~6.10%	短期資金融通	-	營運需求	-	-	-	28,492,942	56,985,884	(註1)
0	本公司	金仁寶總部資產開發	其他應收款	Y	550,000	-	-	2.29%	短期資金融通	-	營運需求	-	-	-	4,547,696	56,985,884	(註1)
0	本公司	CTB	其他應收款	Y	1,313,400	1,311,400	1,311,400	5.29%	短期資金融通	-	營運需求	-	-	-	28,492,942	56,985,884	(註1)
0	本公司	CEP	其他應收款	Y	229,595	163,925	-	5.29%	短期資金融通	-	營運需求	-	-	-	28,492,942	56,985,884	(註1)
0	本公司	CSIN	其他應收款	Y	328,350	327,850	327,850	5.29%	短期資金融通	-	營運需求	-	-	-	28,492,942	56,985,884	(註1)
1	CPC	CIC	其他應收款	Y	454,500	223,900	223,900	2.10%	短期資金融通	-	營運需求	-	-	-	3,014,312	3,014,312	(註2)
1	CPC	華寶南京	其他應收款	Y	1,181,700	1,164,280	1,119,500	2.10%	短期資金融通	-	營運需求	-	-	-	3,014,312	3,014,312	(註2)
2	CIT	華寶南京	其他應收款	Y	2,298,450	-	-	6.44%	短期資金融通	-	營運需求	-	-	-	31,501,577	31,501,577	(註3)
2	CIT	恆額光電	其他應收款	Y	985,050	983,550	983,550	5.84%	短期資金融通	-	營運需求	-	-	-	31,501,577	31,501,577	(註3)
2	CIT	CEM	其他應收款	Y	328,350	327,850	327,850	5.29%	短期資金融通	-	營運需求	-	-	-	31,501,577	31,501,577	(註3)
3	CPO	CIT	其他應收款	Y	681,750	671,700	671,700	2.10%	短期資金融通	-	營運需求	-	-	-	3,365,624	3,365,624	(註4)
3	CPO	CEM	其他應收款	Y	985,050	983,550	983,550	5.29%	短期資金融通	-	營運需求	-	-	-	3,365,624	3,365,624	(註4)
3	CPO	華寶南京	其他應收款	Y	818,100	806,040	806,040	2.10%	短期資金融通	-	營運需求	-	-	-	3,365,624	3,365,624	(註4)
4	CET	BT	其他應收款	Y	272,700	223,900	134,340	2.20%	短期資金融通	-	營運需求	-	-	-	5,405,728	5,405,728	(註5)
5	鵬寶科技	金仁寶總部資產開發	其他應收款	Y	1,000,000	-	-	2.33%~2.43%	短期資金融通	-	營運需求	-	-	-	2,341,593	2,341,593	(註6)
5	鵬寶科技	恆額科技	其他應收款	Y	1,200,000	300,000	300,000	2.32%~2.36%	短期資金融通	-	營運需求	-	-	-	2,341,593	2,341,593	(註6)
6	CIC	恆額光電	其他應收款	Y	3,611,850	1,803,175	1,803,175	5.29%~6.44%	短期資金融通	-	營運需求	-	-	-	12,155,669	12,155,669	(註7)
6	CIC	CTB	其他應收款	Y	328,350	327,850	327,850	5.29%	短期資金融通	-	營運需求	-	-	-	12,155,669	12,155,669	(註7)
7	BSH	CIN	其他應收款	Y	1,000,768	458,990	360,635	5.29%~5.84%	短期資金融通	-	營運需求	-	-	-	9,048,618	9,048,618	(註8)
8	鯨寶科技	瑞光醫務管理顧問股份有限公司	其他應收款	Y	10,000	5,000	5,000	2.36%	短期資金融通	-	營運需求	-	-	-	13,702	958,358	(註9)
8	鯨寶科技	CEP	其他應收款	Y	229,845	229,495	229,495	5.29%	短期資金融通	-	營運需求	-	-	-	958,358	958,358	(註9)
8	鯨寶科技	宏智生醫	其他應收款	Y	35,000	35,000	35,000	2.36%	短期資金融通	-	營運需求	-	-	-	958,358	958,358	(註9)
9	CGSP	CEP	其他應收款	Y	65,670	-	-	5.84%	短期資金融通	-	營運需求	-	-	-	668,177	668,177	(註10)
10	弘記投資	金仁寶總部資產開發	其他應收款	Y	450,000	-	-	2.42%	短期資金融通	-	營運需求	-	-	-	485,643	485,643	(註11)
11	弘晉投資	宏智生醫	其他應收款	Y	35,000	-	-	2.32%	短期資金融通	-	營運需求	-	-	-	159,008	159,008	(註12)
12	智易科技	Acradyan Brasil	其他應收款	Y	65,700	-	-	5.50%	短期資金融通	-	營運週轉	-	-	-	3,186,993	6,373,987	(註13)
12	智易科技	Acradyan Brasil	其他應收款	Y	65,700	65,450	49,088	5.50%	短期資金融通	-	營運週轉	-	-	-	3,186,993	6,373,987	(註13)
12	智易科技	Arcadyan Vietnam	其他應收款	Y	315,700	-	-	5.50%	業務往來	20,878,550	-	-	-	-	3,186,993	6,373,987	(註13)
12	智易科技	Arcadyan Turkey	其他應收款	Y	131,400	130,900	81,813	6.00%	短期資金融通	-	營運週轉	-	-	-	3,186,993	6,373,987	(註13)
13	Arcadyan Holding	仁寶網路	其他應收款	Y	1,894,200	-	-	5.50%	短期資金融通	-	營運週轉	-	-	-	2,641,844	2,641,844	(註14)

仁寶電腦工業股份有限公司個體財務報告附註(續)

附表一 資金貸與他人

(民國一十三年十二月三十一日)

單位：新台幣千元

編號	貸出資金之公司	貸與對象	往來科目	是否為關係人	本期最高餘額	期末餘額	實際動支餘額	利率區間	資金貸與性質	業務往來金額	有短期融通資金必要之原因	提列備抵系帳金額	擔保品		對個別對象資金貸與限額	資金貸與總限額	備註
													名稱	價值			
14	普達系統	Adasys	其他應收款-關係人	Y	23,166	22,191	22,191	4.27%	業務往來	77,740	-	-	-	-	77,740	217,777	(註15)
14	普達系統	Poindus Systems UK Limited	長期應收款	Y	54,360	26,774	26,774	1.00%-5.92%	業務往來	52,719	-	-	-	-	52,719	217,777	(註15)
14	普達系統	Vartlink	其他應收款-關係人	Y	(註16) 42,650	41,190	41,190	5.92%	短期資金融通	-	拓展業務	-	-	-	108,888	217,777	(註15)

- 註1：依據本公司「資金貸與他人作業程序」，資金貸與總額不得超過本公司淨值百分之四十；與本公司有短期融通資金之必要者，其對個別對象資金貸與金額不得超過該公司淨值之百分之八十，且最高不得超過本公司資金貸放總額之限額的百分之五十，並應與本公司已為該公司背書保證金額合併計算。另，本公司對直接及間接持有表決權股份百分之百之子公司，其貸與金額不受前項百分之八十之限制，但最高不得超過本公司資金貸放總額之限額的百分之五十，並應與本公司已為該公司背書保證金額合併計算。
- 註2：依據CPC「資金貸與他人作業程序」，資金貸與總額不得超過CPC淨值百分之四十，與CPC有短期融通資金之必要者，其貸與金額不得超過該公司淨值之百分之八十，且最高不得超過CPC資金貸放總額之百分之五十，並應與CPC已為該公司背書保證金額合併計算。另，CPC對所屬最終母公司直接及間接持有表決權股份百分之百之非中華民國境內子公司從事資金貸與，其資金貸與總額不受前二項之限制，但最高不得超過CPC淨值，並應與CPC已為該公司背書保證金額合併計算。
- 註3：依據CIT「資金貸與他人作業程序」，資金貸與總額不得超過CIT淨值百分之四十，與CIT有短期融通資金之必要者，其貸與金額不得超過該公司淨值之百分之八十，且最高不得超過CIT資金貸放總額之百分之五十，並應與CIT已為該公司背書保證金額合併計算。另，CIT對所屬最終母公司直接及間接持有表決權股份百分之百之非中華民國境內子公司從事資金貸與，其資金貸與總額不受前二項之限制，但最高不得超過CIT淨值，並應與CIT已為該公司背書保證金額合併計算。
- 註4：依據CPO「資金貸與他人作業程序」，資金貸與總額不得超過CPO淨值百分之四十，與CPO有短期融通資金之必要者，其貸與金額不得超過該公司淨值之百分之八十，且最高不得超過CPO資金貸放總額之百分之五十，並應與CPO已為該公司背書保證金額合併計算。另，CPO對所屬最終母公司直接及間接持有表決權股份百分之百之非中華民國境內子公司從事資金貸與，其資金貸與總額不受前二項之限制，但最高不得超過CPO淨值，並應與CPO已為該公司背書保證金額合併計算。
- 註5：依據CET「資金貸與他人作業程序」，資金貸與總額不得超過CET淨值百分之四十，與CET有短期融通資金之必要者，其貸與金額不得超過該公司淨值之百分之八十，且最高不得超過CET資金貸放總額之百分之五十，並應與CET已為該公司背書保證金額合併計算。另，CET對所屬最終母公司直接及間接持有表決權股份百分之百之非中華民國境內子公司從事資金貸與，其資金貸與總額不受前二項之限制，但最高不得超過CET淨值，並應與CET已為該公司背書保證金額合併計算。
- 註6：依據聯寶科技「資金貸與他人作業程序」，資金貸與總額不得超過聯寶科技淨值百分之四十，與聯寶科技有短期融通資金之必要者，其貸與金額不得超過該公司淨值之百分之八十，且最高不得超過聯寶科技資金貸放總額之百分之五十，並應與聯寶科技已為該公司背書保證金額合併計算。另，聯寶科技對所屬最終母公司直接及間接持有表決權股份百分之百之非中華民國境內子公司從事資金貸與，其資金貸與總額不受前二項之限制，但最高不得超過聯寶科技淨值，並應與聯寶科技已為該公司背書保證金額合併計算。
- 註7：依據CIC「資金貸與他人作業程序」，資金貸與總額不得超過CIC淨值百分之四十，與CIC有短期融通資金之必要者，其貸與金額不得超過該公司淨值之百分之八十，且最高不得超過CIC資金貸放總額之百分之五十，並應與CIC已為該公司背書保證金額合併計算。另，CIC對所屬最終母公司直接及間接持有表決權股份百分之百之非中華民國境內子公司從事資金貸與，其資金貸與總額不受前二項之限制，但最高不得超過CIC淨值，並應與CIC已為該公司背書保證金額合併計算。
- 註8：依據BSH「資金貸與他人作業程序」，資金貸與總額不得超過BSH淨值百分之四十，與BSH有短期融通資金之必要者，其貸與金額不得超過該公司淨值之百分之八十，且最高不得超過BSH資金貸放總額之百分之五十，並應與BSH已為該公司背書保證金額合併計算。另，BSH對所屬最終母公司直接及間接持有表決權股份百分之百之非中華民國境內子公司從事資金貸與，其資金貸與總額不受前二項之限制，但最高不得超過BSH淨值，並應與BSH已為該公司背書保證金額合併計算。
- 註9：依據聯寶科技「資金貸與他人作業程序」，資金貸與總額不得超過聯寶科技淨值百分之四十，與聯寶科技有短期融通資金之必要者，其貸與金額不得超過該公司淨值之百分之八十，且最高不得超過聯寶科技資金貸放總額之百分之五十；惟聯寶科技對直接及間接持有表決權股份百分之五十以上之子公司或聯寶科技所屬最終母公司或其直接或間接持有表決權股份百分之五十以上之子公司貸與金額不受前二項百分之八十之限制，但最高不得超過聯寶科技資金貸放總額之限額，並應與聯寶科技已為該公司背書保證金額合併計算。
- 註10：依據CGSP「資金貸與他人作業程序」，資金貸與總額不得超過CGSP淨值百分之四十，與CGSP有短期融通資金之必要者，其貸與金額不得超過該公司淨值之百分之八十，且最高不得超過CGSP資金貸放總額的百分之五十，並應與CGSP已為該公司背書保證金額合併計算。另，CGSP對所屬最終母公司直接及間接持有表決權股份百分之百之非中華民國境內子公司從事資金貸與，其資金貸與總額不受前二項之限制，但最高不得超過CGSP淨值，並應與CGSP已為該公司背書保證金額合併計算。
- 註11：依據弘記投資「資金貸與他人作業程序」，資金貸與總額不得超過弘記投資淨值百分之四十，與弘記投資有短期融通資金之必要者，其貸與金額不得超過該公司淨值之百分之八十，且最高不得超過弘記投資資金貸放總額的百分之五十；惟弘記投資對直接及間接持有表決權股份百分之五十以上之子公司或弘記投資所屬最終母公司或其直接或間接持有表決權股份百分之五十以上之子公司貸與金額不受前二項百分之八十之限制，但最高不得超過弘記投資資金貸放總額之限額，並應與弘記投資已為該公司背書保證金額合併計算。
- 註12：依據弘音投資「資金貸與他人作業程序」，資金貸與總額不得超過弘音投資淨值百分之四十，與弘音投資有短期融通資金之必要者，其貸與金額不得超過該公司淨值之百分之八十，且最高不得超過弘音投資資金貸放總額的百分之五十；惟弘音投資對直接及間接持有表決權股份百分之五十以上之子公司或弘音投資所屬最終母公司或其直接或間接持有表決權股份百分之五十以上之子公司貸與金額不受前二項百分之八十之限制，但最高不得超過弘音投資資金貸放總額之限額，並應與弘音投資已為該公司背書保證金額合併計算。
- 註13：依據智易科技「資金貸與他人作業程序」，資金貸與總額以不得超過智易科技淨值之百分之四十為限。有業務往來者，其貸與金額不得超過智易科技最近一個會計年度或當年度預計業務往來金額之百分之八十，且不得超過智易科技淨值百分之二十，並應與智易科技已為該公司背書保證金額合併計算。有短期融通資金之必要者，需為智易科技之轉投資公司，其貸與金額不得超過該公司淨值之百分之八十，且不得超過智易科技淨值百分之二十，並應與智易科技已為該公司背書保證金額合併計算。
- 註14：依據Arcadyan Holding「資金貸與他人作業程序」，資金貸與總額不得超過其公司淨值為限。有短期融通資金之必要者，需為Arcadyan Holding之轉投資公司，其貸與金額不得超過Arcadyan Holding之淨值，並應與Arcadyan Holding已為該公司背書保證金額合併計算。
- 註15：依據普達系統「資金貸與他人作業程序」，資金貸與總額以不超過普達系統淨值之百分之四十為限。有業務往來者，其貸與之限額為資金貸與前十二個月期間雙方業務往來金額與普達系統最近期財務報表淨值百分之二十孰低者為限。有短期融通資金之必要者，其貸與之限額為接受資金融通之企業淨值的百分之四十及普達系統淨值百分之二十孰低者為限。另，普達系統對直接及間接持有表決權股份百分之百之子公司從事資金貸與，其資金貸與總額不受前二項之限制，但最高不得超過普達系統淨值百分之二十。
- 註16：普達系統113/06/18董事會通過對Poindus UK資金貸與英鎊65萬借新還舊案，導致本期最高金額重複表達。
- 註17：上述交易於編製合併財務報告時，業已沖銷。

仁寶電腦工業股份有限公司個體財務報告附註(續)

附表二 為他人背書保證

(民國一三年十二月三十一日)

單位：新台幣千元

編號	背書保證者 公司名稱	被背書保證對象		對單一企業背 書保證限額	本期最高背書 保證餘額	期末背書保證 餘額	本期實際動支 金額	以財產擔保 之背書保證 金額	累計背書保證金額 佔最近期財務報表 淨值之比率	背書保證最高限額 (註1及2)	屬母公司對 子公司背書 保證	屬子公司對 母公司背書 保證	屬對大陸地 區背書保證
		公司名稱	關係										
0	本公司	CEP	(註3)	35,616,177	14,883	-	-	-	- %	71,232,355	Y	-	-
0	本公司	CEM	(註4)	35,616,177	486,390	173,761	129,501	-	0.12%	71,232,355	Y	-	-
0	本公司	恆顯光電	(註4)	35,616,177	27,270	-	-	-	- %	71,232,355	Y	-	Y
0	本公司	CTB	(註4)	35,616,177	780,395	783,562	391,781	-	0.55%	71,232,355	Y	-	-
0	本公司	仁寶瑞芳	(註3)	35,616,177	998,500	998,500	-	-	0.70%	71,232,355	Y	-	-
0	本公司	CGSP	(註3)	35,616,177	141,600	136,560	136,560	-	0.10%	71,232,355	Y	-	-
0	本公司	金仁寶總部資產 開發	(註3)	35,616,177	15,400,000	15,400,000	-	-	10.81%	71,232,355	Y	-	-
1	智易科技	Arcadyan AU	(註4)	2,124,662	246,375	245,438	-	-	1.54%	6,373,987	Y	-	-

註1：依據本公司「背書保證作業程序」，本公司或本公司及子公司整體得為背書保證總額以不逾本公司淨值百分之五十為限；本公司或本公司及子公司整體對單一企業背書保證限額以不逾本公司淨值百分之二十五為限，與本公司有業務往來者，單一企業背書保證之限額不得超過本公司最近一個會計年度或當年度預計業務往來金額之百分之八十，並應與本公司已為該公司資金貸與金額合併計算。本公司直接及間接持有表決權股份達百分九十以上之公司間，得為背書保證，且其金額不得超過本公司淨值百分之十。而本公司直接及間接持有表決權股份百分之百之公司間背書保證不在此限，但最高不得超過本公司淨值百分之二十五為限。

註2：依據智易科技「背書保證作業程序」背書保證總額以不超過該公司最近期經會計師查核簽證或核閱財務報表淨值之百分之四十為限，對單一企業背書保證之限額為最高限額之三分之一。

註3：係直接持有普通股股權超過百分之五十之子公司。

註4：係間接持有普通股股權超過百分之五十之子公司。

仁寶電腦工業股份有限公司個體財務報告附註(續)

附表三 期末持有有價證券情形（不包含投資子公司、關聯企業及合資權益部分）：
(民國一三年十二月三十一日)

股數/單位數單位：千股/千單位

持有之公司	有價證券種類及名稱	有價證券發行人之關係	帳列科目	期 末				期中最高持股		備 註
				股數/單位數	帳面金額	持股比例	市價	股數/單位數	持股比例	
本公司	台哥大	-	透過其他綜合損益按公允價值 衡量之金融資產-非流動	3,197	362,893	-	362,893	3,197	-	
	金寶電子	實質關係人	透過其他綜合損益按公允價值 衡量之金融資產-非流動	124,044	3,262,351	8%	3,262,351	124,044	8%	
	泰金寶	實質關係人	透過其他綜合損益按公允價值 衡量之金融資產-非流動	1,554,139	15,137,319	15%	15,137,319	1,554,139	15%	
	華陸創業投資股份有限公司	-	透過其他綜合損益按公允價值 衡量之金融資產-非流動	48	5,668	10%	5,668	48	10%	
	華期創業投資股份有限公司	-	透過其他綜合損益按公允價值 衡量之金融資產-非流動	53	10,114	11%	10,114	53	11%	
	mProbe Ltd.	-	透過其他綜合損益按公允價值 衡量之金融資產-非流動	4,000	6,000	3%	6,000	4,000	3%	
	康舒科技	實質關係人	透過其他綜合損益按公允價值 衡量之金融資產-非流動	6,685	202,221	1%	202,221	6,685	1%	
	晨豐光電股份有限公司	-	透過其他綜合損益按公允價值 衡量之金融資產-非流動	6,685	101,676	7%	101,676	6,685	7%	
	公信電子股份有限公司	-	透過其他綜合損益按公允價值 衡量之金融資產-非流動	868	10,956	1%	10,956	868	1%	
	見臻科技股份有限公司	-	透過其他綜合損益按公允價值 衡量之金融資產-非流動	2,000	36,000	6%	36,000	2,000	6%	
	達發科技股份有限公司	-	透過其他綜合損益按公允價值 衡量之金融資產-非流動	215	151,360	-	151,360	215	-	
	ITH Corporation	-	透過其他綜合損益按公允價值 衡量之金融資產-非流動	7,900	432,920	2%	432,920	8,000	2%	
	海昌生化科技股份有限公司	-	透過其他綜合損益按公允價值 衡量之金融資產-非流動	1,625	48,750	4%	48,750	1,825	5%	
	承墾生醫股份有限公司	-	透過其他綜合損益按公允價值 衡量之金融資產-非流動	1,070	29,960	8%	29,960	1,070	8%	
	潔淨能源基金	-	透過損益按公允價值衡量之金融資產-非流動	-	245,987	2%	245,987	-	2%	
	厚德生醫創業投資股份有限公司	-	透過損益按公允價值衡量之金融資產-非流動	2,500	66,800	8%	66,800	5,000	8%	
	鳳凰創新創業投資股份有限公司	-	透過損益按公允價值衡量之金融資產-非流動	6,000	91,620	19%	91,620	6,000	19%	
	其 他		透過損益按公允價值衡量及透過其他綜合損益按公允價值衡量之金融資產		134,342		134,342			
	合 計				<u>20,336,937</u>					
聯寶科技	仁寶電腦	母公司	透過其他綜合損益按公允價值 衡量之金融資產-非流動	31,648	1,191,550	1%	1,191,550	31,648	1%	
	金寶電子	實質關係人	透過其他綜合損益按公允價值 衡量之金融資產-非流動	69,370	1,824,422	5%	1,824,422	69,370	5%	
	開發國際投資股份有限公司	-	透過其他綜合損益按公允價值 衡量之金融資產-非流動	54,000	1,088,640	5%	1,088,640	54,000	5%	
	康舒科技	實質關係人	透過其他綜合損益按公允價值 衡量之金融資產-非流動	11,332	342,789	1%	342,789	11,332	1%	
	達銘科技股份有限公司	-	透過其他綜合損益按公允價值 衡量之金融資產-非流動	2,291	60,263	6%	60,263	2,291	6%	
	信東生技股份有限公司	-	透過其他綜合損益按公允價值 衡量之金融資產-非流動	9,548	195,640	3%	195,640	9,548	3%	
	其 他	-	透過其他綜合損益按公允價值 衡量之金融資產-非流動		7,666		7,666			
	合 計				<u>4,710,970</u>					
	仁寶電腦	母公司	透過其他綜合損益按公允價值 衡量之金融資產-非流動	18,369	691,606	-	691,606	18,369	-	
	達銘科技股份有限公司	-	透過其他綜合損益按公允價值 衡量之金融資產-非流動	2,291	60,245	6%	60,245	2,291	6%	
聯寶科技	其 他	-	透過其他綜合損益按公允價值 衡量之金融資產-非流動		1,030		1,030			
	合 計				<u>752,881</u>					
弘記投資	實盛光電股份有限公司(實盛光電)	-	透過其他綜合損益按公允價值 衡量之金融資產-非流動	380	-	1%	-	380	1%	(註1)
	弘晉投資	實盛光電	透過其他綜合損益按公允價值 衡量之金融資產-非流動	332	-	1%	-	332	1%	(註1)
智易科技	究心公益科技股份有限公司	-	透過損益按公允價值衡量之金融資產-非流動	200	-	4%	-	200	4%	(註1)
	AirHop Communication Inc.	-	透過損益按公允價值衡量之金融資產-非流動	1,152	-	5%	-	1,152	5%	(註1)
	Adant Technologies Inc.	-	透過損益按公允價值衡量之金融資產-非流動	349	-	4%	-	349	5%	(註1)
	IOT EYE, Inc.	-	透過損益按公允價值衡量之金融資產-非流動	60	-	14%	-	60	14%	(註1)
	TIEF FUND L.P.	-	透過損益按公允價值衡量之金融資產-非流動	-	37,965	7%	37,965	-	7%	
	奇美車電股份有限公司	-	透過其他綜合損益按公允價值 衡量之金融資產-非流動	1,650	19,437	6%	19,437	1,650	6%	
	高登智慧科技股份有限公司	-	透過其他綜合損益按公允價值 衡量之金融資產-非流動	1,229	-	2%	-	1,229	2%	(註1)
	合 計				<u>57,402</u>					

仁寶電腦工業股份有限公司個體財務報告附註(續)

附表三 期末持有有價證券情形（不包含投資子公司、關聯企業及合資權益部分）：
(民國一十三年十二月三十一日)

持有之公司	有價證券種類及名稱	有價證券發行人之關係	帳列科目	期 末				期中最高持股		備 註
				股數/單位數	帳面金額	持股比率	市價	股數/單位數	持股比率	
韶陽科技	台中國際育樂股份有限公司	-	透過其他綜合損益按公允價值 衡量之金融資產-非流動	-	<u>14,850</u>	-	14,850	-	-	(註1)
HHB	華樂光電(福州)有限公司	-	透過損益按公允價值衡量之金融 資產-非流動	-	<u>-</u>	19%	-	-	19%	
Mithera	Beyond Limits, Inc.	-	透過其他綜合損益按公允價值 衡量之金融資產-非流動	873	<u>147,532</u>	-	147,532	873	-	
BT	蘇州元氣富弘健康管理有限公司	-	透過其他綜合損益按公允價值 衡量之金融資產-非流動	-	<u>4,489</u>	17%	4,489	-	17%	
CIT	昆橋二期(蘇州)新興產業創業投資合 夥企業基金	-	透過損益按公允價值衡量之金融 資產-非流動	-	<u>515,586</u>	-	515,586	-	-	
BSH	Achi Capital Partners Fund LP	-	透過損益按公允價值衡量之金融 資產-非流動	-	110,963	-	110,963	-	-	
	ABG Capital PartnersV, LP (ABG)	-	透過損益按公允價值衡量之金融 資產-非流動	-	280,901	-	280,901	-	-	
	Rivos Inc.	-	透過其他綜合損益按公允價值 衡量之金融資產-非流動	-	65,570	-	65,570	-	-	
	合 計				<u>457,434</u>					

註1：其帳面金額係減除累積減損後之餘額。

仁寶電腦工業股份有限公司個體財務報告附註(續)

附表四 累積買進或賣出同一有價證券之金額達新台幣三億元或實收資本額百分之二十以上
(民國一十三年一月一日至十二月三十一日)

買、賣之公司	有價證券		帳列科目	交易對象	關係	期 初		買 入		賣 出				其 他		期 末	
	名稱	種類				股數/單位數	金額	股數/單位數	金額	股數/單位數	售價	帳面成本	處分損益	股數/單位數	金額	股數/單位數	金額
本公司	CGSP	-	採用權益法之投資	(註1)	(註3)	-	92,753	-	563,000	-	-	-	-	-	12,424	-	668,177
CPC	麗智(南通)	-	採用權益法之投資	(註1)	(註4)	-	-	-	448,261	-	-	-	-	-	(59,970)	-	388,291

註1：係參與該公司現金增資。
 註2：其他係採權益法認列之投資損益及國外營運機構財務報告換算之兌換差額等。
 註3：係直接持有普通股股權超過百分之五十之子公司。
 註4：係間接持有普通股股權超過百分之二十之關聯企業。

附表五 取得不動產之金額達新台幣三億元或實收資本額百分之二十以上：
(民國一十三年一月一日至十二月三十一日)

取得之公司	交易日或事實發生日	交易金額	價款支付情形	交易對象	關係	交易對象為關係人者，其前次移轉資料				價格決定之參考依據	取得目的及使用情形	其他約定事項
						所有人	與發行人之關係	移轉日期	金額			
智易科技	113/4/3	368,000	128,800	益昇系統科技(股)公司	無	不適用	不適用	不適用	不適用	比價及議價	營運使用	無
CGSP	113/7/4	509,081	287,707	Holdbur Investments sp. z o.o./ PDC Industrial Center 66 sp. z o.o./ Panatton sp. z o.o.	無	不適用	不適用	不適用	不適用	參考專業估價者出具之不動產估價報告、比價及議價	營運使用	無
仁寶瑞芳	113/10/14	999,000	149,850	豐澤工程股份有限公司	無	不適用	不適用	不適用	不適用	比價及議價	營運使用	無

仁寶電腦工業股份有限公司個體財務報告附註(續)

附表六 與關係人進、銷貨之金額達新台幣一億元或實收資本額百分之二十以上者：
(民國一十三年一月一日至十二月三十一日)

單位：新台幣千元

進(銷)貨之公司	交易對象名稱	關 係	交易情形				交易條件與一般交易不同之情形及原因		應收(付)票據、帳款		備註
			進(銷)貨	金 額	佔總進(銷)之比率	授信期間	單 價	授信期間	餘 額	佔總應收(付)票據、帳款之比率	
本公司	智易科技	本公司之子公司	銷貨	(185,326)	- %	出貨後月結60天	與一般客戶無顯著差異	無顯著不同，必要時依資金需求調整	37,653	- %	
	CEM	本公司100%持股之子公司	銷貨	(5,039,462)	(0.1)%	120天	與一般客戶無顯著差異	無顯著不同，必要時依資金需求調整	2,629,995	1.3%	
	皇鋒	本公司100%持股之子公司	銷貨	(114,792)	- %	60天	與一般客戶無顯著差異	無顯著不同，必要時依資金需求調整	38,813	- %	
	CIH及其子公司	本公司100%持股之子公司	進貨	92,354,239	10.4%	120天	與一般供應商無顯著差異	無顯著不同，必要時依資金需求調整	(60,124,632)	(34.8)%	
	Just及其子公司	本公司100%持股之子公司	進貨	16,051,887	1.8%	120天	與一般供應商無顯著差異	無顯著不同，必要時依資金需求調整	(1,887,233)	(1.1)%	
	HSI及其子公司	本公司100%持股之子公司	進貨	78,531,236	8.9%	120天	與一般供應商無顯著差異	無顯著不同，必要時依資金需求調整	(5,995,129)	(3.5)%	
	BCI及其子公司	本公司100%持股之子公司	進貨	24,245,248	2.7%	120天	依BCI及其子公司成本加成	無顯著不同，必要時依資金需求調整	(8,511,317)	(4.9)%	
	金寶電子	本公司之法人董事	進貨	43,474,943	4.9%	月結35天	與一般供應商無顯著差異	無顯著不同	(8,912,016)	(5.2)%	
Just及其子公司	仁寶電腦	母公司	銷貨	(16,051,887)	(98.9)%	120天	與一般客戶無顯著差異	無顯著不同，必要時依資金需求調整	1,887,233	91.7%	
	聯恆	最終母公司相同	銷貨	(484,090)	(0.8)%	60天	與一般客戶無顯著差異	無顯著不同，必要時依資金需求調整	159,446	5.1%	
CIH及其子公司	仁寶電腦	母公司	銷貨	(92,354,239)	(93.9)%	120天	與一般客戶無顯著差異	無顯著不同，必要時依資金需求調整	60,124,632	94.6%	
	CEM	最終母公司相同	銷貨	(586,359)	(0.5)%	120天	與一般客戶無顯著差異	無顯著不同，必要時依資金需求調整	114,979	0.1%	
	CTB	最終母公司相同	銷貨	(457,676)	(0.4)%	120天	與一般客戶無顯著差異	無顯著不同，必要時依資金需求調整	163,159	0.1%	
	HSI及其子公司	最終母公司相同	銷貨	(5,425,390)	(4.2)%	120天	與一般客戶無顯著差異	無顯著不同，必要時依資金需求調整	5,747,738	4.3%	
	HSI及其子公司	最終母公司相同	進貨	305,461	0.1%	出貨後60天	與一般供應商無顯著差異	依資金需求調整	(10,877)	- %	
	BCI及其子公司	最終母公司相同	進貨	149,548	- %	120天	與一般供應商無顯著差異	無顯著不同，必要時依資金需求調整	(15,060)	- %	
	瑞宏新技及其子公司	最終母公司相同	進貨	722,671	0.2%	120天	與一般供應商無顯著差異	無顯著不同，必要時依資金需求調整	(118,732)	(0.1)%	
	巨寶精密	本公司關聯企業	進貨	1,758,402	0.4%	120天	與一般供應商無顯著差異	無顯著不同	(457,334)	(0.5)%	
BCI及其子公司	康舒科技及其子公司	實質關係人	進貨	507,797	0.1%	120天	與一般供應商無顯著差異	無顯著不同	(225,063)	(0.2)%	
	仁寶電腦	母公司	銷貨	(24,245,248)	(96.4)%	120天	依BCI及其子公司成本加成	依資金需求調整	8,511,317	90.3%	
	CIH及其子公司	最終母公司相同	銷貨	(149,548)	(0.4)%	120天	依成本加成	依資金需求調整	15,060	0.1%	
	HSI及其子公司	最終母公司相同	銷貨	(535,855)	- %	120天	依成本加成	依資金需求調整	1,267,116	4.5%	
	CTB	最終母公司相同	銷貨	(114,296)	(0.3)%	120天	依成本加成	無顯著不同	1,304,027	4.6%	
	CEM	最終母公司相同	銷貨	(522,316)	(1.2)%	120天	依成本加成	無顯著不同	146,058	0.5%	
	瑞宏新技及其子公司	最終母公司相同	進貨	124,691	0.1%	120天	與一般供應商無顯著差異	依資金需求調整	(15,404)	(0.1)%	
	皇鋒	仁寶電腦	進貨	114,792	74.6%	出貨後120天	與一般供應商無顯著差異	無顯著不同	(38,813)	(98.1)%	
CEM	CTB	最終母公司相同	銷貨	(1,786,818)	(18.9)%	45天	與一般客戶無顯著差異	無顯著不同	752,919	29.4%	
	仁寶電腦	母公司	進貨	5,039,462	56.6%	120天	與一般供應商無顯著差異	無顯著不同，必要時依資金需求調整	(2,629,995)	(81.6)%	
	CIH及其子公司	最終母公司相同	進貨	586,359	6.6%	120天	與一般供應商無顯著差異	無顯著不同，必要時依資金需求調整	(114,979)	(3.6)%	
	BCI及其子公司	最終母公司相同	進貨	522,316	5.9%	120天	依成本加成	無顯著不同	(146,058)	(4.5)%	
CTB	CEM	最終母公司相同	進貨	1,786,818	44.3%	120天	依成本加成	無顯著不同	(752,919)	(53.5)%	
	BCI及其子公司	最終母公司相同	進貨	114,296	3.0%	120天	與一般供應商無顯著差異	無顯著不同	(1,304,027)	(15.1)%	
	CIH及其子公司	最終母公司相同	進貨	457,676	10.7%	120天	與一般供應商無顯著差異	無顯著不同	(163,159)	(8.7)%	
Forever及其子公司	HSI及其子公司	最終母公司相同	銷貨	(115,543)	100.0%	出貨後60天	與一般客戶無顯著差異	無顯著不同	-	- %	

仁寶電腦工業股份有限公司個體財務報告附註(續)

附表六 與關係人進、銷貨之金額達新台幣一億元或實收資本額百分之二十以上者：
(民國一一年一月一日至十二月三十一日)

單位：新台幣千元

進(銷)貨之公司	交易對象名稱	關 係	交易情形				交易條件與一般交易不同之情形及原因		應收(付)票據、帳款		備註
			進(銷)貨	金 額	佔總進(銷)之比率	授信期間	單 價	授信期間	餘 額	佔總應收(付)票據、帳款之比率	
聯恆	普達系統	最終母公司相同	銷貨	(172,736)	(21.0)%	75天	與一般客戶無顯著差異	無顯著不同	76,394	(24.0)%	
	安勤科技	本公司關聯企業	銷貨	(202,543)	(24.6)%	75天	與一般客戶無顯著差異	無顯著不同	77,021	(24.2)%	
	JUST及其子公司	最終母公司相同	進貨	484,090	72.7%	60天	與一般供應商無顯著差異	無顯著不同	(159,446)	(79.9)%	
普達系統	聯恆	最終母公司相同	進貨	172,736	19.4%	75天	與一般供應商無顯著差異	無顯著不同	(76,394)	43.8%	
瑞宏新技及其子公司	CIH及其子公司	最終母公司相同	銷貨	(722,671)	(68.7)%	120天	與一般客戶無顯著差異	無顯著不同，必要時依資金需求調整	118,732	67.2%	
	HSI及其子公司	最終母公司相同	銷貨	(204,522)	(19.4)%	120天	與一般客戶無顯著差異	無顯著不同，必要時依資金需求調整	42,549	24.1%	
	BCI及其子公司	最終母公司相同	銷貨	(124,691)	(11.9)%	120天	與一般客戶無顯著差異	無顯著不同，必要時依資金需求調整	15,404	8.7%	
HSI及其子公司	仁寶電腦	母公司	銷貨	(78,531,236)	(98.4)%	120天	與一般客戶無顯著差異	無顯著不同，必要時依資金需求調整	5,995,129	99.0%	
	CIH及其子公司	最終母公司相同	銷貨	(305,461)	(0.4)%	120天	與一般客戶無顯著差異	無顯著不同，必要時依資金需求調整	10,877	0.1%	
	智易科技	最終母公司相同	銷貨	(993,537)	(1.2)%	出貨後月結60天	與一般客戶無顯著差異	無顯著不同，必要時依資金需求調整	155,566	1.0%	
	CIH及其子公司	最終母公司相同	進貨	5,425,390	7.2%	120天	與一般供應商無顯著差異	無顯著不同，必要時依資金需求調整	(5,747,738)	(13.7)%	
	BCI及其子公司	最終母公司相同	進貨	535,855	0.8%	120天	與一般供應商無顯著差異	無顯著不同，必要時依資金需求調整	(1,267,116)	(3.1)%	
	Forever及其子公司	最終母公司相同	進貨	115,543	0.2%	出貨後60天	與一般供應商無顯著差異	無顯著不同	-	- %	
	瑞宏新技及其子公司	最終母公司相同	進貨	204,522	0.3%	60-120天	與一般供應商無顯著差異	無顯著不同，必要時依資金需求調整	(42,549)	(0.1)%	
	安勤科技	本公司關聯企業	銷貨	(100,230)	(1.0)%	月結30天	與一般客戶無顯著差異	無顯著不同，必要時依資金需求調整	36,379	1.7%	
智易科技	Acradyan USA	智易科技之子公司	銷貨	(18,125,629)	(44.0)%	出貨後120天	-	-	24,826	1.0%	
	Acradyan AU	智易科技之子公司	銷貨	(867,914)	(2.0)%	出貨後月結60天	-	-	79,043	2.0%	
	Acradyan Germany	智易科技之子公司	銷貨	(309,578)	(1.0)%	出貨後150天	-	-	155,856	4.0%	
	仁寶網路	智易科技之子公司	進貨	261,051	- %	出貨後120天	以成本加成	-	(836,815)	(10.0)%	(註1)
	Arcadyan Vietnam	智易科技之子公司	進貨	6,739,286	11.0%	出貨後月結180天	以成本加成	-	(註2)	- %	(註1)
	智易科技	最終母公司相同	銷貨	(261,051)	(100.0)%	出貨後120天	以成本加成	-	836,815	100.0%	(註1)
Arcadyan Vietnam	智易科技	最終母公司相同	銷貨	(6,739,286)	(100.0)%	出貨後月結180天	以成本加成	-	(註2)	- %	(註1)
	HSI及其子公司	最終母公司相同	進貨	993,537	3.0%	出貨後月結60天	-	-	(155,566)	(1.0)%	
Acradyan USA	智易科技	最終母公司相同	進貨	18,125,629	100.0%	出貨後120天	-	-	(24,826)	(100.0)%	
Acradyan AU	智易科技	最終母公司相同	進貨	867,914	100.0%	出貨後月結60天	-	-	(79,043)	(100.0)%	
Acradyan Germany	智易科技	最終母公司相同	進貨	309,578	100.0%	出貨後150天	-	-	(155,856)	(100.0)%	

註1：餘額為委託加工及出售原料款之淨額。

註2：民國一一年十二月三十一日其他應收(付)款金額為1,411,290千元。

仁寶電腦工業股份有限公司個體財務報告附註(續)

附表七 應收關係人款項達新台幣一億元或實收資本額百分之二十以上者：
(民國一〇一三年十二月三十一日)

單位：新台幣千元

帳列應收款項之公司	交易對象	關 係	應收關係人款項餘額	週轉率	逾期應收關係人款項		應收關係人款項期後 收回金額		提列備抵呆 帳金額
					金額	處理方式			
本公司	鉅寶科技	本公司之子公司	223,089	0.51	-	-	138,621	(註1)	-
本公司	Just及其子公司	本公司之子公司	2,998,800	(註3)	-	-	494,807	(註1)	-
			(註3)						
本公司	CEM	本公司之子公司	2,629,995	3.83	-	-	1,080,052	(註1)	-
本公司	泰金寶	實質關係人	7,280,596	(註3)	-	-	7,267,910	(註1)	-
			(註3)				-		
Just及其子公司	仁寶電腦	母公司	1,887,233	8.11	-	-	48,418	(註1)	-
Just及其子公司	聯恆	最終母公司相同	159,446	4.91	-	-	-		
CIH及其子公司	仁寶電腦	母公司	60,124,632	1.68	-	-	57,954,549	(註1)	-
CIH及其子公司	CEM	最終母公司相同	114,979	9.24	-	-	18,748	(註1)	-
CIH及其子公司	CTB	最終母公司相同	163,159	5.61	-	-	81,693	(註1)	-
CIH及其子公司	HSI及其子公司	最終母公司相同	5,747,738	0.81	-	-	-	(註1)	-
BCI及其子公司	仁寶電腦	母公司	8,511,317	2.69	-	-	8,511,317	(註1)	-
BCI及其子公司	HSI及其子公司	最終母公司相同	1,267,116	0.42	-	-	-	(註1)	-
BCI及其子公司	CTB	最終母公司相同	1,304,027	0.18	-	-	26,611	(註1)	-
BCI及其子公司	CEM	最終母公司相同	146,058	1.90	-	-	29,993	(註1)	-
CEM	CTB	最終母公司相同	752,919	2.11	-	-	404,384	(註1)	-
瑞宏新技及其子公司	CIH及其子公司	最終母公司相同	118,732	3.78	-	-	-	(註1)	-
HSI及其子公司	仁寶電腦	母公司	5,995,129	11.25	-	-	2,376,069	(註1)	-
HSI及其子公司	智易科技	最終母公司相同	155,566	12.77	-	-	13,160	(註1)	-
智易科技	Arcadyan Vietnam	智易科技之子公司	1,411,290	(註3)	-	-	-	(註2)	-
			(註3)						
智易科技	Acradyan Germany	智易科技之子公司	155,856	1.70	-	-	-	(註2)	-
仁寶網路	智易科技	最終母公司相同	836,815	0.14	-	-	-	(註2)	-
			(註4)						

註1：係截至民國一〇一四年二月二十日之資料。

註2：係截至民國一〇一四年二月十二日之資料。

註3：係代採購料產生之帳款。

註4：係委託加工產生之應收款項。

仁寶電腦工業股份有限公司個體財務報告附註(續)

附表八 轉投資事業相關資訊(不包含大陸被投資公司)
(民國一一年十二月三十一日)

單位：新台幣千元/千股

投資公司 名稱	被投資公司名稱	所在地區	主要營業項目	原始投資金額		期末持有			期中最高持股		被投資公司 本期損益	本期認列之 投資損益	備 註
				本期期末	上期期末	股 數	持股比例	帳面金額	股數/單位 數	持股比例			
本公司	金仁寶總部資產開發	台北市	不動產開發租賃及相關管理業務	4,025,000	4,025,000	402,500	70%	3,979,236	402,500	70%	(10,234)	(7,166)	
	Bizcom	Milpitas, USA	電腦監視器、筆記型電腦之行銷及售後服務	36,369	36,369	100	100%	518,820	100	100%	20,256	23,388	
	Just	British Virgin Islands	一般投資業	1,480,509	1,480,509	48,010	100%	11,332,639	48,010	100%	372,544	372,544	
	CIH	British Virgin Islands	一般投資業	1,787,680	1,787,680	53,001	100%	50,784,268	53,001	100%	2,602,466	2,602,466	
	鵬寶科技	台北市	一般投資業	5,171,837	5,171,837	500,000	100%	4,738,241 (註1)	500,000	100%	(1,031,374)	(1,075,312)	
	鯨寶科技	台北市	一般投資業	900,036	900,036	90,000	100%	1,748,712 (註1)	90,000	100%	155,643	133,487	
	金仁寶管理服務	台北市	諮詢及教育訓練等服務	3,000	3,000	300	38%	5,094	300	38%	142	50	
	立寶光電	台南市	電器及視聽電子產品製造業	60,000	60,000	6,000	100%	106,650	6,000	100%	(7,950)	(7,810)	
	宇樞生醫	台北市	管理顧問業、租賃業及醫療器材批發零售業	200,000	200,000	7,000	100%	63,011	20,000	100%	(4,228)	(4,228)	
	立虹光電股份有限公司	桃園市	塑膠及金屬機殼外觀表面處理	42,000	42,000	2,772	42%	-	2,772	42%	-	-	
	CEH	British Virgin Islands	一般投資業	34	34	1	100%	3,863,635	1	100%	-	-	
	神寶醫資	台北市	管理顧問業、租賃業、精密儀器批發零售業及國際貿易業	20,000	20,000	2,000	100%	18,364	2,000	100%	1,913	505	
	博智電子	桃園市	PCB板生產及銷售	395,388	395,388	10,158	20%	408,363	10,158	20%	236,356	47,032	
	普達系統	台北市	電腦及週邊設備之設計、製造及買賣	353,046	353,046	11,768	56%	362,952	11,768	56%	60,453	32,990	
	奔騰生醫	新竹市	資訊軟體批發零售業、資訊軟體服務業、資訊處理服務業、電子材料批發零售業、精密儀器批發零售業及生物技術服務業	159,083	159,083	330,276	71%	27,733	330,276	71%	(52,386)	(37,438)	
	Lipo Holding Co., Ltd.	關曼群島	一般投資業	489,450	489,450	98	49%	108,155	98	49%	(354,762)	(173,834)	
	CPE	荷蘭	一般投資業	197,463	197,463	6,427	100%	997,949	6,427	100%	38,123	38,123	
	星瑞半導體	新竹市	設計、研發及銷售DVD、Combo、CD-RW Drives	64,650	35,000	6,465	38%	26,905	6,465	38%	(34,278)	(12,692)	
	冠寶科技	台北市	製造、加工及銷售電阻晶片、排組晶片、二極體、多層式陶瓷電容器、半導體裝置及銷售各類電子產品	149,547	149,547	3,739	33%	(3,531)	3,739	33%	(68,766)	(22,853)	
	弘記投資	台北市	一般投資業	1,000,000	1,000,000	100,000	100%	1,214,108	100,000	100%	114,255	114,215	
	弘晉投資	台北市	一般投資業	295,000	295,000	29,500	100%	397,520	29,500	100%	52,439	52,456	
	紹陽科技	台中市	機械設備製造業、照明設備製造業、機械器具零售業及國際貿易業	219,601	219,601	21,756	53%	292,825	21,756	53%	62,443	32,764	
	Auscom	Austin, TX USA	筆記型電腦相關產品及零組件之軟體研發	101,747	101,747	3,000	100%	168,733	3,000	100%	5,301	4,016	
	智易科技	新竹市	無線通信機械器材製造業、電子零組件製造業、電信管制射頻器材輸入及製造業	1,325,132	1,325,132	41,305	19%	3,067,273	41,305	19%	2,486,429	466,071	
	FGH	British Virgin Islands	一般投資業	2,754,741	2,754,741	89,755	100%	3,917,484	89,755	100%	(399,136)	(399,136)	
	Shennona	Delaware, USA	醫療照護物聯網業務	48,210	48,210	-	100%	7,546	-	100%	-	(9,580)	
	HSI	British Virgin Islands	一般投資業	1,346,814	1,346,814	42,700	54%	814,656	42,700	54%	622,522	333,547	
	CEP	波蘭	筆記型電腦維修及售後服務	385,553	90,156	136	100%	213,490	136	100%	(28,724)	(62,584)	
	CGSP	波蘭	筆記型電腦維修及售後服務	652,669	89,669	-	100%	668,177	-	100%	(1,366)	(838)	
	瑞寶生醫	台北市	癌症免疫細胞及再生醫療	209,076	209,076	4,646	30%	139,593	4,646	30%	(74,297)	(28,300)	
	承寶生技	台北市	生物技術服務業、研究發展服務業、智慧財產權業、動物用藥品批發、零售業、管理顧問業	158,160	158,160	44,540	20%	51,928	44,540	20%	(206,620)	(46,765)	
	宏智生醫	台北市	管理顧問業、租賃業、精密儀器批發零售業及國際貿易業	162,000	112,000	9,550	96%	26,464	9,550	96%	(33,260)	(31,085)	
	極創電子股份有限公司	新竹縣	電子零組件製造業、精密儀器批發及零售業、電子材料批發業及零售業	127,026	127,026	4,648	28%	16,056	4,648	28%	(31,725)	(8,794)	
	恆顯科技	台北市	電子零組件製造業、電腦及週邊設備製造業	6,019,757	5,729,757	29,015	100%	(501,582)	29,015	100%	71,274	71,274	
	BCI	British Virgin Islands	一般投資業	2,636,051	2,636,051	90,820	100%	10,253,107	90,820	100%	495,917	495,917	
	銘寶科技	新竹縣	纜線數據機及數位機上盒等通訊產品之研發及銷售	284,827	284,827	29,060	43%	399,679	29,060	43%	(165,938)	(67,901)	
	·	台北市	電腦及其週邊設備、電子零組件製造	295,000	295,000	29,500	100%	242,139	29,500	100%	15,847	12,320	
	CRH	British Virgin Islands	一般投資業	377,328	377,328	12,500	100%	336,356	12,500	100%	8,735	8,735	
	Acendant Private Equity Investment Ltd.	British Virgin Islands	一般投資業	943,922	943,922	31,253	35%	1,406,230	31,253	35%	(349,967)	(121,606)	
	Etrade	British Virgin Islands	一般投資業	1,532,029	1,532,029	46,900	65%	(584,053)	46,900	65%	(411,732)	(294,458)	
	Webtek	British Virgin Islands	一般投資業	3,340	3,340	100	100%	515,286	100	100%	(131,931)	(131,931)	
	Forever	British Virgin Islands	一般投資業	1,575	1,575	50	100%	1,605,882	50	100%	(39,174)	(39,174)	

仁寶電腦工業股份有限公司個體財務報告附註(續)

附表八 轉投資事業相關資訊(不含大陸被投資公司)
(民國一一年十二月三十一日)

單位：新台幣千元/千股

投資公司 名稱	被投資公司名稱	所在地區	主要營業項目	原始投資金額		期末持有			期中最高持股		被投資公司 本期損益	本期認列之 投資損益	備 註
				本期期末	上期期末	股 數	持股比例	帳面金額	股數/單位 數	持股比例			
本公司	聯恆	台北市	電腦及電子零組件之製造及零售	689,997	689,997	20,000	100%	55,232	20,000	100%	(27,216)	(27,235)	
	皇鋒	台北市	手機銷售	100,000	100,000	10,000	100%	106,926	10,000	100%	8,768	8,774	
	安勤科技	新北市	工業用主機板之製造、加工及進出口業務	547,595	547,595	14,924	21%	831,466	14,924	21%	500,392	102,974	
	CORE	British Virgin Islands	一般投資業	4,318,860	4,318,860	147,000	100%	9,036,671	147,000	100%	394,640	394,640	
	仁寶瑞芳	新北市	投資及開發公共建設及特定專區等事業	300,000	300,000	30,000	100%	301,561	30,000	100%	1,083	1,083	
	勤立生物科技	新北市	醫療器材製造批發	247,560	247,560	15,035	50%	406,524	15,035	50%	68,636	32,828	
	仁寶健康	台北市	資訊軟體服務業、資料處理服務業、電子資訊供應服務業	20,000	20,000	4,000	100%	27,343	4,000	100%	7,340	7,340	
	瑞河再生醫學生技(股)公司	台北市	幹細胞再生醫學	100,020	-	6,000	31%	78,777	6,000	31%	(91,890)	(21,243)	
	元氣仁寶	新北市	居住型老人照顧服務	21,915	-	-	49%	21,915	-	49%	-	-	
	CMX	墨西哥	車用電子產品之生產	77,997	77,997	-	100%	82,527	-	100%	434	(1,519)	
								114,705,035					
鵬寶科技	智易科技	新竹市	無線通信機械器材製造業、電子零組件製造業、電信管制射頻器材輸入及製造業	279,202	279,202	8,192	4%	653,108	8,192	4%	2,486,429	由鵬寶科技認列投資損益	
	博智電子	桃園市	PCB板生產及銷售	148,263	148,263	2,927	6%	117,673	2,927	6%	236,356	由鵬寶科技認列投資損益	
	PT GLB Biotechnology Indonesia	印尼	醫療器材製造批發	894	894	-	1%	810	-	1%	(3,533)	由鵬寶科技認列投資損益	
鯨寶科技	其他							(1,728,007)					
	智易科技	新竹市	無線通信機械器材製造業、電子零組件製造業、電信管制射頻器材輸入及製造業	306,655	306,655	9,279	4%	764,777	9,279	4%	2,486,429	由鯨寶科技認列投資損益	
	博智電子	桃園市	PCB板生產及銷售	53,645	53,645	3,220	6%	129,441	3,220	6%	236,356	由鯨寶科技認列投資損益	
弘記投資	其他							89,779					
	智易科技	新竹市	無線通信機械器材製造業、電子零組件製造業、電信管制射頻器材輸入及製造業	306,655	306,655	9,279	4%	764,777	9,279	4%	2,486,429	由弘記投資認列投資損益	
弘晉投資	博智電子	桃園市	PCB板生產及銷售	10,389	10,389	851	2%	29,339	851	2%	236,356	由弘記投資認列投資損益	
	智易科技	新竹市	無線通信機械器材製造業、電子零組件製造業、電信管制射頻器材輸入及製造業	131,942	131,942	4,609	2%	364,883	4,609	2%	2,486,429	由弘晉投資認列投資損益	
Just	CDH (HK)	香港	一般投資業	2,042,424	2,042,424	62,298	100%	8,443,116	62,298	100%	254,039	由Just認列投資損益	
	CII	British Virgin Islands	一般投資業	417,845	417,845	12,745	100%	441,062	12,745	100%	(10,975)	由Just認列投資損益	
	CPI	British Virgin Islands	一般投資業	16,393	16,393	500	100%	16,078	500	100%	51	由Just認列投資損益	
	Smart	British Virgin Islands	一般投資業	33	33	1	100%	400	1	100%	(3)	由CII認列投資損益	
	MEL	美國	一般投資業	269,952	269,952	-	100%	226,089	-	100%	2,269	由CII認列投資損益	
	MTL	美國	一般投資業	33	33	-	100%	33	-	100%	-	由CII認列投資損益	
	CNA	美國	車用電子產品之銷售	81,963	81,963	2,500	100%	89,554	2,500	100%	7,433	由CII認列投資損益	
CIH	CUS	美國	車用電子產品之銷售	245,888	80,000	2,500	100%	121,814	2,500	100%	(20,709)	由CII認列投資損益	
	CIH (HK)	香港	一般投資業	2,452,400	2,452,400	74,803	100%	49,787,976	74,803	100%	2,526,998	由CIH認列投資損益	
	Jenpal	British Virgin Islands	一般投資業	240,970	240,970	7,350	100%	132,491	7,350	100%	6,945	由CIH認列投資損益	
	PFG	British Virgin Islands	一般投資業	33	33	1	100%	185,099	1	100%	91,747	由CIH認列投資損益	
	FWT	British Virgin Islands	一般投資業	488,497	488,497	14,900	100%	488,496	14,900	100%	-	由CIH認列投資損益	
	CCM	British Virgin Islands	一般投資業	167,204	167,204	5,100	51%	5,589	5,100	51%	(1,863)	由CIH認列投資損益	
	IUE	British Virgin Islands	一般投資業	2,196,595	2,196,595	67,000	100%	1,791,131	67,000	100%	628,968	由HSI認列投資損益	
HSI	Goal	British Virgin Islands	一般投資業	416,370	416,370	12,700	100%	350,016	12,700	100%	(6,446)	由HSI認列投資損益	
	CVC	越南	筆記型電腦、電腦監視器、LCD TV及電子零組件之生產、研發、銷售及維修	2,196,595	2,196,595	67,000	100%	1,791,131	67,000	100%	628,968	由IUE認列投資損益	
Goal	CDM	越南	建築投資越南Ba-Thien工業區基礎設施之事業	416,370	416,370	12,700	100%	305,855	12,700	100%	(6,446)	由Goal認列投資損益	
	CMI	British Virgin Islands	一般投資業	2,649,684	2,649,684	80,820	100%	6,414,432	80,820	100%	295,814	由BCI認列投資損益	
BCI	PRI	British Virgin Islands	一般投資業	327,850	327,850	10,000	100%	3,838,675	10,000	100%	200,103	由BCI認列投資損益	
	BSH	British Virgin Islands	一般投資業	4,819,395	4,819,395	147,000	100%	9,048,618	147,000	100%	394,640	由CORE認列投資損益	

仁寶電腦工業股份有限公司個體財務報告附註(續)

附表八 轉投資事業相關資訊(不包含大陸被投資公司)
(民國一一年十二月三十一日)

單位：新台幣千元/千股

投資公司 名稱	被投資公司名稱	所在地區	主要營業項目	原始投資金額		期末持有			期中最高持股		被投資公司 本期損益	本期認列之 投資損益	備 註
				本期期末	上期期末	股 數	持股比例	帳面金額	股數/單位 數	持股比例			
BSH	Mithera	開曼群島	一般投資業	165,564	165,564	-	99%	146,054	-	99%	(149)	由BSH認列投資損益	
	CIN	美國	製造業	266,542	266,542	1	100%	260,057	1	100%	18,003	由BSH認列投資損益	
	HSI	British Virgin Islands	一般投資業	1,213,045	1,213,045	37,000	46%	1,354,853	37,000	46%	622,522	由BSH認列投資損益	
	HHB	British Virgin Islands	一般投資業	196,710	196,710	9,000	16%	245,548	9,000	16%	(205,471)	由BSH認列投資損益	
	CEV	越南	筆記型電腦、電腦監視器、LCD TV、手機、平板電腦、智能手錶、通訊設備及其他電子產品之生產、研發、銷售及維修	1,967,100	1,770,390	-	100%	2,045,740	-	100%	39,088	由BSH認列投資損益	
Forever	GIA	British Virgin Islands	手機銷售	-	-	-	100%	-	-	100%	-	由Forever 認列投資損益	
	CWV	越南	筆記型電腦、電腦監視器、LCD TV及電子零組件之生產、研發、銷售及維修	65,570	65,570	-	100%	49,177	-	100%	(52,918)	由Forever 認列投資損益	
Webtek	Etrade	British Virgin Islands	一般投資業	819,625	819,625	25,000	35%	(297,806)	25,000	35%	(411,732)	由Webtek認列投資損益	(註3)
智易科技	Arcadyan Holding	British Virgin Islands	一般投資業	1,701,027	1,701,027	47,780	100%	2,466,430	47,480	100%	245,753	由智易科技認列投資損益	
	Arcadyan USA	美國	無線網路產品之銷售及技術支援	23,055	23,055	1	100%	119,035	1	100%	66,287	由智易科技認列投資損益	
	Arcadyan Germany	德國	無線網路產品之銷售及技術支援	1,125	1,125	1	100%	102,893	1	100%	3,456	由智易科技認列投資損益	
	Arcadyan Korea	韓國	無線網路產品之銷售	2,879	2,879	20	100%	36,252	20	100%	3,466	由智易科技認列投資損益	
	至寶科技	新竹市	一般投資業	48,000	48,000	34,980	100%	313,026	34,980	100%	(30,053)	由智易科技認列投資損益	
	智同科技	台北市	研究及銷售數位家庭電子產品	308,726	308,726	25,028	61%	143,702	25,028	61%	(17,744)	由智易科技認列投資損益	
	Arcadyan UK	英國	無線網路產品之技術支援	1,988	1,988	50	100%	6,305	50	100%	424	由智易科技認列投資損益	
	Arcadyan AU	澳洲	無線網路產品之銷售	1,161	1,161	50	100%	84,413	50	100%	12,561	由智易科技認列投資損益	
	Arcadyan RU	俄羅斯	無線網路產品之銷售	7,672	7,672	-	100%	849	-	100%	(2,284)	由智易科技認列投資損益	
	Arcadyan Turkey	土耳其	無線網路產品之銷售	61,268	-	6,200	100%	59,998	6,200	100%	2,607	由智易科技認列投資損益	
智易科技及至寶科技	Arcadyan Brasil	巴西	無線網路產品之銷售	81,593	81,593	968	100%	(52,452)	968	100%	(16,388)	由智易科技及至寶科技認列投資損益	
	Arcadyan India	印度	無線網路產品之銷售	76,952	76,952	19,800	100%	(53,810)	19,800	100%	(105,542)	由智易科技及至寶科技認列投資損益	
	銘寶科技	新竹縣	寬頻網路產品之生產銷售	48,197	48,197	13,673	20%	200,175	13,673	20%	(165,938)	由智易科技及至寶科技認列投資損益	
Arcadyan Holding	Sinoprime	British Virgin Islands	一般投資業	950,661	950,661	29,050	100%	1,988,338	29,050	100%	298,064	由Arcadyan Holding認列投資損益	
	Arch Holding	British Virgin Islands	一般投資業	360,335	360,335	35	100%	602,991	35	100%	144,311	由Arcadyan Holding認列投資損益	
智同科技	Quest	Samoa	一般投資業	39,270	39,270	1,200	100%	9,108	1,200	100%	(1,586)	由智同科技認列投資損益	(註5)
	智同日本株式會社	日本	銷售數位家庭電子產品	-	9,626	-	-%	-	0.7	100%	(503)	由智同科技認列投資損益	
Quest	Exquisite	Samoa	一般投資業	38,288	38,288	1,170	100%	8,181	1,170	100%	(1,606)	由Quest認列投資損益	
Sinoprime	Arcadyan Vietnam	越南	無線網路產品之製造	949,025	949,025	-	100%	1,983,397	-	100%	298,064	由Sinoprime認列投資損益	
瑞宏新技	APH	British Virgin Islands	一般投資業	257,454	257,454	8,651	41%	312,318	8,651	41%	22,975	由瑞宏新技認列投資損益	
	福爾銘股份有限公司	桃園市	電子材料研發製造	27,300	27,300	1,820	21%	-	1,820	21%	-	由瑞宏新技認列投資損益	
CRH	APH	British Virgin Islands	一般投資業	409,813	409,813	12,500	59%	336,356	12,500	59%	22,975	由CRH認列投資損益	
APH	PEL	British Virgin Islands	一般投資業	103,306	103,306	3,151	100%	50,506	3,151	100%	1,822	由APH認列投資損益	
	瑞宏新技(香港)	香港	一般投資業	590,130	590,130	18,000	100%	503,499	18,000	100%	21,153	由APH認列投資損益	
恆額科技	HHA	British Virgin Islands	一般投資業	1,429,235	1,429,235	46,882	100%	(1,573,769)	46,882	100%	(172,370)	由恆額科技認列投資損益	
HHA	HHB	British Virgin Islands	一般投資業	1,537,027	1,537,027	46,882	84%	(1,342,539)	46,882	84%	(205,471)	由HHA認列投資損益	
銘寶科技	CBNB	比利時	寬頻網路產品及相關零組件之進出口業務及技術支持與諮詢服務	6,842	6,842	20	100%	4,979	20	100%	(289)	由銘寶科技認列投資損益	
	CBNN	荷蘭	寬頻網路產品及相關零組件之進出口業務及技術支持與諮詢服務	7,016	7,016	20	100%	6,251	20	100%	(16)	由銘寶科技認列投資損益	
	星瑞半導體	台灣	微機電系統(MEMS)麥克風技術產品之研發	16,300	10,000	1,630	10%	6,784	1,630	10%	(34,278)	由銘寶科技認列投資損益	

仁寶電腦工業股份有限公司個體財務報告附註(續)

附表八 轉投資事業相關資訊(不包含大陸被投資公司)
(民國一〇三年十二月三十一日)

單位：新台幣千元/千股

投資公司 名稱	被投資公司名稱	所在地區	主要營業項目	原始投資金額		期末持有			期中最高持股		被投資公司 本期損益	本期認列之 投資損益	備 註
				本期期末	上期期末	股 數	持股比例	帳面金額	股數/單位 數	持股比例			
FGH	Wah Yuen Technology Holding Ltd.及其子公司	模里西斯	一般投資業	2,942,634	2,942,634	95,862	37%	3,991,708	95,862	37%	(1,091,457)	由FGH認列投資損益	
勤立生物科技	PT GLB Biotechnology Indonesia	印尼	檢測儀及試片	88,506	88,506	42	99%	83,340	42	99%	(3,533)	由勤立生物科技認列投資損益	
韶陽	台灣智能機器人股份有限公司	台北市	機械設備製造業	43,200	43,200	2,160	15%	3,425	2,160	15%	(2,944)	由韶陽認列投資損益	
普達系統	普達投資	台北市	投資控股	4,100	4,100	(註2)	100%	416	(註2)	100%	42	由普達系統認列投資損益	
	Poindus UK	英國	電腦及週邊設備之買賣	14,297	14,297	300	100%	(9,539)	300	100%	(3,650)	由普達系統認列投資損益	
	Adasys	德國	電腦及週邊設備之買賣	57,712	57,712	0.002	100%	7,774	0.002	100%	620	由普達系統認列投資損益	
	Varlink	英國	電腦及週邊設備之買賣	61,590	-	140	100%	41,184	140	100%	(1,584)	由普達系統認列投資損益	
Varlink	EPOS	英國	電腦及週邊設備之買賣	-	-	0.001	100%	-	0.001	100%	-	由Varlink認列投資損益	
普達投資	Poindus GmbH	德國	電腦及週邊設備之買賣	-	1,721	-	-%	-	(註2)	100%	(66)	由普達投資認列投資損益	(註4)

註1：減除聯實科技及聯實科技持有本公司股票分別為559,812千元及321,435千元。

註2：係有限公司，故無股數。

註3：民國一〇三年五月二日設立之子公司。

註4：民國一〇三年九月十七日，該公司已完成清算程序。

註5：民國一〇三年十一月二十七日，該公司已完成清算程序。

仁寶電腦工業股份有限公司個體財務報告附註(續)

附表九 大陸投資資訊

(民國一一三年十二月三十一日)

單位：新台幣千元/千股

大陸被投資 公司名稱	主要營業項目	實收資本額	投資 方式	本期期初自台 灣匯出累積投 資金額	本期匯出或收回投 資金額		本期期末自台 灣匯出累積投 資金額	被投資公司 本期(損)益	本公司直 接或間接 投資之持 股比例	本期認列 投資(損)益 (註4)	期末投資帳面 價值	截至本期止 已匯回台灣 投資收益
					匯出	收回						
仁寶電腦工業 (中國)有限公司	監視器、主機板之產 銷業務	1,213,045	(註1)	1,213,045	-	-	1,213,045	151,857	100%	151,857	2,887,180	-
仁寶數碼科技 (昆山)有限公司	研發、生產筆記型電 腦、手機、數碼產 品、高檔伺服器、無 線傳輸設備、車用電 子產品及其他網路通 訊等資訊數碼產品及 相關零配件，銷售自 產產品並提供售後服 務	655,700	(註2)	655,700	-	-	655,700	33,543	100%	33,543	182,259	-
仁寶電子科技 (昆山)有限公司	生產筆記型電腦、 PDA及相關零配件； GSM、CDMA及相關 零配件之代工；銷售 自產產品並提供售後 服務	393,420	(註2)	393,420	-	-	393,420	17,867	100%	17,867	5,414,394	-
重慶翔寶智慧電子 裝置有限公司	研發、生產、銷售： 通訊設備、手機、電 子計算機、智能手錶 並提供相關技術服務	269,337	(註2)	(註3)	-	-	-	207,527	100%	207,527	736,522	-
飛寶電子(重慶) 有限公司	研發、生產新型電子 元器件、精密型腔模 具、模具標準件設計 與製造，銷售自產產 品	404,005	(註2)	(註3)	-	-	-	2,668	60%	1,601	270,064	-
昆山柏泰電子 有限公司	生產筆記型電腦、平 板電腦、手機及穿戴 式電子設備等資訊產 品及相關零配件；銷 售自產產品並提供售 後服務	32,785	(註2)	32,785	-	-	32,785	(19,015)	100%	(19,015)	(124,757)	-
昆山柏泰電子技術 服務有限公司	筆記型電腦維修及售 後服務	8,978	(註2)	(註3)	-	-	-	(4,485)	100%	(4,485)	(19,360)	-
麗智電子(昆山) 有限公司	生產加工晶片電阻、 陶磁電容器及二極體 等各種新型電子元器 件及相關的精密電子 器材；銷售自產產品	1,049,120	(註1)	437,024	-	-	437,024	(279,024)	43%	(120,483)	66	-
麗智電子(南通) 有限公司	研發、製造片式元器 件(貼片電阻、貼片 陶瓷二極體、貼片塑 封二極體)；銷售自 產產品並提供相關的 售後服務 從事電子元器件、半 導體、元器件專用材 料及零配件的批發及 進出口業務	2,065,534	(註1、 3)	48,194	-	-	48,194	(450,152)	44%	(197,617)	273,296	-
仁寶資訊工業 (昆山)有限公司	生產筆記型電腦、行 動電話、PDA掌上電 腦等資訊產品及相關 零配件；銷售自產產 品並提供售後服務	393,420	(註2)	393,420	-	-	393,420	474,822	100%	474,822	12,155,670	-
仁寶光電科技 (昆山)有限公司	液晶類、映像管類數 字電視機、液晶平板 電視機、電漿電視 機、液晶平板顯示 器、投影儀、數位相 機等之行銷及售後服 務	396,699	(註1)	396,699	-	-	396,699	137,521	100%	137,521	3,365,608	-

仁寶電腦工業股份有限公司個體財務報告附註(續)

附表九 大陸投資資訊

(民國一一三年十二月三十一日)

單位：新台幣千元/千股

大陸被投資 公司名稱	主要營業項目	實收資本額	投資 方式	本期期初自台 灣匯出累積投 資金額	本期匯出或收回投 資金額		本期期末自台 灣匯出累積投 資金額	被投資公司 本期(損)益	本公司直 接或間接 投資之持 股比例	本期認列 投資(損)益 (註4)	期末投資帳面 價值	截至本期止 已匯回台灣 投資收益
					匯出	收回						
仁寶信息技術 (昆山)有限公司	生產筆記型電腦、行動電話、PDA掌上電腦等資訊產品及相關零配件；銷售自產產品並提供售後服務	786,840	(註2)	786,840	-	-	786,840	2,025,740	100%	2,025,740	31,501,577	-
仁寶系統貿易 (昆山)有限公司	電腦及電子零組件相關產品之批發業、零售業及國際貿易業	45,899	(註2)	45,899	-	-	45,899	(1,147)	100%	(1,147)	46,216	-
升寶精密電子 (太倉)有限公司	研發、生產新型電子元器件、精密型腔模具、模具標準件設計與製造，銷售自產產品	-	(註2)	167,204	-	-	167,204	(12,603)	-%	(6,428)	-	-
仁寶投資(江蘇) 有限公司	從事對外投資活動及提供諮詢服務	511,446	(註2)	511,446	-	-	511,446	(24,481)	100%	(24,481)	(註16) 2,699,634	-
仁寶視訊電子 (昆山)有限公司	生產及銷售液晶平板電視機等	491,775	(註2)	(註3)	-	-	-	(24,096)	100%	(24,096)	2,662,708	-
仁寶投資(四川) 有限公司	從事對外投資活動及提供諮詢服務	2,649,684	(註1)	2,649,684	-	-	2,649,684	295,814	100%	295,814	6,414,432	-
仁寶電腦(成都) 有限公司	研發、生產筆記本電腦、平板電腦、數碼產品、網路交換機、Wireless AP、車用電子產品等	2,622,800	(註2)	(註3)	-	-	-	295,325	100%	295,325	6,380,081	-
仁寶企業管理 (成都)有限公司	企業管理諮詢，教育訓練、商務信息諮詢、財稅顧問、投資顧問、投資管理等	26,228	(註2)	(註3)	-	-	-	559	100%	559	27,573	-
仁寶電腦(重慶) 有限公司	研發、生產及銷售筆記本電腦及其相關零配件，並提供相關維修及售後服務等	327,850	(註1)	327,850	-	-	327,850	200,103	100%	200,103	3,838,675	-
巨寶精密加工 (江蘇)有限公司	鎂合金射出成型製造及銷售	13,769,700	(註2)	2,708,926	-	-	2,708,926	(468,800)	37%	(171,674)	5,255,547	-
昶寶電子科技 (重慶)有限公司	鎂合金成型品之產銷	1,967,100	(註2)	375,585	-	-	375,585	(278,338)	37%	(101,927)	551,268	-
瑞宏精密電子 (太倉)有限公司	研發生產鎂合金、鋁合金產品	590,130	(註2)	409,813	-	-	409,813	22,956	100%	21,153	504,139	-
華寶通訊(南京) 有限公司	手機及平板電腦之生產經營	885,195	(註1)	721,270	-	-	721,270	(84,648)	100%	(84,648)	(1,480,308)	-
怡寶通訊(南京) 有限公司	手機及平板電腦之生產經營	190,153	(註1)	190,153	-	-	190,153	(16,596)	100%	(16,596)	70,357	-
吉寶通訊(南京) 有限公司	手機及平板電腦之生產經營	1,606,465	(註1)	622,915	-	-	622,915	(327,966)	100%	(327,966)	453,285	-
南京漢艾爾特 通訊有限公司	研發電子通訊器材	65,570	(註1)	65,570	-	-	65,570	-	100%	-	2,557	-

仁寶電腦工業股份有限公司個體財務報告附註(續)

附表九 大陸投資資訊

(民國一一年十二月三十一日)

單位：新台幣千元/千股

大陸被投資 公司名稱	主要營業項目	實收資本額	投資 方式	本期期初自台 灣匯出累積投 資金額	本期匯出或收回投 資金額		本期期末自台 灣匯出累積投 資金額	被投資公司 本期(損)益	本公司直 接或間接 投資之持 股比例	本期認列 投資(損)益 (註4)	期末投資帳面 價值	截至本期止 已匯回台灣 投資收益
					匯出	收回						
智易科技												
上海廣智技術 發展有限公司	無線網路產品之開發 及銷售	265,073	(註1)	439,170 (註7)	-	-	439,170	7,322	100%	7,322	49,938	-
仁寶網路資訊 (昆山)有限公司	無線網路產品之製造	407,426	(註1)	360,335 (註8)	-	-	360,335	144,311	100%	144,311	810,795	-
智同電子科技 (蘇州)有限公司	數位家庭電子之製造	396,136	(註1、 9、10)	37,634	-	-	37,634	(4,881)	100%	(4,881)	23,104	-
恆顯科技												
恆顯光電科技 (昆山)有限公司	觸控面板及相關零組 件之生產	-	(註1)	1,304,941	-	-	1,304,941	-	-%	-	- (註15)	-
恆顯光電科技 (浙江)有限公司	觸控面板及液晶顯示 器之生產	1,606,465	(註2)	(註3)	-	-	-	(204,702)	100%	(204,702)	(1,493,455)	-
樂寶顯示科技 (昆山)有限公司	觸控面板及液晶顯示 器之生產	-	(註2)	213,070 (註12)	-	-	213,070	(3,026)	-%	(3,026)	- (註14)	-
普達系統												
琪捷電子(深圳) 有限公司	電腦及周邊設備之買 賣。	32,785	(註1)	32,785	-	-	32,785	(1,048)	100%	(1,048)	8,870	-

2. 轉投資大陸地區限額：

外幣單位：美金千元

公司名稱	本期期末累計自台灣匯出 赴大陸地區投資金額	經濟部投審會核准投資金額	依經濟部投審會規定赴大陸地區投資限額
本公司	17,787,076 (US\$542,537) (註5)	25,870,676 (US\$789,101)	(註6)
智易科技	837,138 (US\$25,581)	1,123,646 (US\$34,336)	9,560,981
恆顯科技	1,536,699 (US\$46,872)	1,536,699 (US\$46,872)	(註13)
普達系統	32,785 (US\$1,000)	32,785 (US\$1,000)	348,926

註1：透過第三地區投資設立公司再投資大陸公司。

註2：透過轉投資第三地區現有公司再投資大陸公司。

註3：係昆山柏泰電子有限公司、仁寶投資(江蘇)有限公司、仁寶投資(四川)有限公司、仁寶電腦工業(中國)有限公司及重慶翊寶智慧電子裝置有限公司自有資金設立之被投資公司。

註4：投資損益認列基礎係依據會計師查核簽證之財務報表。

註5：包含已出售或解散之北京聯寶訊通電子科技有限公司、南京台康科技有限公司、偉創力電腦(上海)有限公司、樂寶昆山及聯寶(合肥)電子科技有限公司之投資金額；及合併華寶通訊增加之投資之金額。

註6：本公司經經濟部核發符合營運總部營運範圍證明文件，故對大陸地區投資金額不受限。

註7：智易科技民國九十九年度實際支付USD18,420千元，透過Arcadyan Holding向Accton Asia取得上海廣智100%之股權。

註8：智易科技民國九十六年度實際支付USD8,561千元，透過Arcadyan Holding向Just取得仁寶網路100%之股權。

註9：智易科技之子公司智同科技於民國一〇二年二月二十八日(股權移轉基準日)以USD1,150千元取得對智同蘇州之控制力。

註10：智易科技之子公司智同科技於民國一二年八月十六日以對智同蘇州之應收帳款USD8,755千元轉作為增資股本。

註11：本表新台幣金額係按資產負債表日或平均匯率換算。

註12：以前年度係由本公司累計匯出投資USD7,350千元，配合組織架構調整，民國一〇三年上半年度由恆顯科技分別支付本公司及LG USD3,184千元及USD 3,315千元取得樂寶昆山100%股權之控制力。

註13：恆顯科技截至民國一一年十二月三十一日止之淨值為負數。

註14：樂寶顯示業於民國一一年五月清算登記完畢。

註15：恆顯光電業於民國一一年十一月以吸收合併方式與恆顯光電(浙江)合併。以恆顯光電(浙江)為存續公司，恆顯光電為消滅公司。

註16：升寶精密電子(太倉)有限公司業於民國一一年十二月清算登記完畢。

3. 與大陸被投資公司間之重大交易事項：

本公司民國一一年度與大陸被投資公司直接或間接之重大交易事項(於編製合併財務報告時業已沖銷)，請詳「重大交易事項相關資訊」之說明。

社團法人台北市會計師公會會員印鑑證明書

北市財證字第 1141716 號

會員姓名：
(1) 郭冠纓
(2) 簡思娟

事務所名稱： 安侯建業聯合會計師事務所

事務所地址： 台北市信義區信義路五段7號68樓

事務所統一編號： 04016004



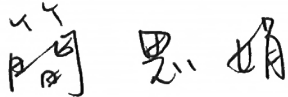

事務所電話： (02)81016666

委託人統一編號： 21222725

會員書字號：
(1) 北市會證字第 3421 號
(2) 北市會證字第 4072 號

印鑑證明書用途： 辦理 仁寶電腦工業股份有限公司


113 年 01 月 01 日 至
113 年度 (自民國 113 年 12 月 31 日) 財務報表之查核簽證。

簽名式 (一)		存會印鑑 (一)	
簽名式 (二)		存會印鑑 (二)	

理事長：



核對人：



中 華 民 國 114 年 02 月 26 日