

股票代碼：2324

仁寶電腦工業股份有限公司及子公司
合併財務報告暨會計師查核報告
民國一一四年度及一一三年度

公司地址：台北市內湖區瑞光路581號及581之1號
電話：(02)8797-8588

目 錄

項 目	頁 次
一、封 面	1
二、目 錄	2
三、聲 明 書	3
四、會計師查核報告書	4
五、合併資產負債表	5
六、合併綜合損益表	6
七、合併權益變動表	7
八、合併現金流量表	8
九、合併財務報告附註	
(一)公司沿革	9
(二)通過財務報告之日期及程序	9
(三)新發布及修訂準則及解釋之適用	9~10
(四)重大會計政策之彙總說明	11~35
(五)重大會計判斷、估計及假設不確定性之主要來源	36
(六)重要會計項目之說明	36~78
(七)關係人交易	78~80
(八)質押之資產	81
(九)重大或有負債及未認列之合約承諾	81
(十)重大之災害損失	81
(十一)重大之期後事項	82
(十二)其 他	82
(十三)附註揭露事項	
1.重大交易事項相關資訊	82、86~94
2.轉投資事業相關資訊	82、95~98
3.大陸投資資訊	82、99~101
(十四)部門資訊	83~85

聲 明 書

本公司民國一一四年度(自一一四年一月一日至一一四年十二月三十一日止)依「關係企業合併營業報告書關係企業合併財務報表及關係報告書編製準則」應納入編製關係企業合併財務報表之公司與依金融監督管理委員會認可之國際財務報導準則第十號應納入編製母子公司合併財務報告之公司均相同，且關係企業合併財務報表所應揭露相關資訊於前揭母子公司合併財務報告中均已揭露，爰不再另行編製關係企業合併財務報表。

特此聲明



公司名稱：仁寶電腦工業股份有限公司

董事長：陳 瑞 聰



日 期：民國一一五年二月二十六日



安侯建業聯合會計師事務所
KPMG

台北市110615信義路5段7號68樓(台北101大樓)
68F., TAIPEI 101 TOWER, No. 7, Sec. 5,
Xinyi Road, Taipei City 110615, Taiwan (R.O.C.)

電話 Tel + 886 2 8101 6666
傳真 Fax + 886 2 8101 6667
網址 Web kpmg.com/tw

會計師查核報告

仁寶電腦工業股份有限公司 公鑒：

查核意見

仁寶電腦工業股份有限公司及其子公司(仁寶集團)民國一一四年及一一三年十二月三十一日之合併資產負債表，暨民國一一四年及一一三年一月一日至十二月三十一日之合併綜合損益表、合併權益變動表及合併現金流量表，以及合併財務報告附註(包括重大會計政策彙總)，業經本會計師查核竣事。

依本會計師之意見，上開合併財務報告在所有重大方面係依照證券發行人財務報告編製準則暨經金融監督管理委員會認可並發布生效之國際財務報導準則、國際會計準則、解釋及解釋公告編製，足以允當表達仁寶集團民國一一四年及一一三年十二月三十一日之合併財務狀況，暨民國一一四年及一一三年一月一日至十二月三十一日之合併財務績效及合併現金流量。

查核意見之基礎

本會計師係依照會計師受託查核簽證財務報表規則及審計準則執行查核工作。本會計師於該等準則下之責任將於會計師查核合併財務報告之責任段進一步說明。本會計師所隸屬事務所受獨立性規範之人員已依會計師職業道德規範，與仁寶集團保持超然獨立，並履行該規範之其他責任。本會計師相信已取得足夠及適切之查核證據，以作為表示查核意見之基礎。

關鍵查核事項

關鍵查核事項係指依本會計師之專業判斷，對仁寶集團民國一一四年度合併財務報告之查核最為重要之事項。該等事項已於查核合併財務報告整體及形成查核意見之過程中予以因應，本會計師並不對該等事項單獨表示意見。本會計師判斷應溝通在查核報告上之關鍵查核事項如下：

存貨評價

有關存貨評價之會計政策請詳合併財務報告附註四(八)；存貨評價之會計估計及假設不確定性，請詳合併財務報告附註五；存貨評價之說明，請詳合併財務報告附註六(七)。

關鍵查核事項之說明：

因訂單生產之備料或預估未來訂單而預先備料，後續可能因市場需求改變、訂單減少，致存貨有呆滯過時情形，導致存貨有跌價之風險，因此存貨呆滯評價為本會計師執行合併財務報告查核重要的評估事項之一。

因應之查核程序：

本會計師檢視集團存貨呆滯評價政策是否與前期一致並符合會計原則、檢視存貨庫齡報表，分析各期存貨庫齡變化情形並針對庫齡報表之區間分類、個別認定項目之判斷進行查核驗證，依仁寶集團之政策重新計算呆滯跌價損失之估列。

其他事項

仁寶電腦工業股份有限公司已編製民國一一四年度及一一三年度之個體財務報告，並經本會計師出具無保留意見之查核報告在案，備供參考。

管理階層與治理單位對合併財務報告之責任

管理階層之責任係依照證券發行人財務報告編製準則暨經金融監督管理委員會認可並發布生效之國際財務報導準則、國際會計準則、解釋及解釋公告編製允當表達之合併財務報告，且維持與合併財務報告編製有關之必要內部控制，以確保合併財務報告未存有導因於舞弊或錯誤之重大不實表達。

於編製合併財務報告時，管理階層之責任亦包括評估仁寶集團繼續經營之能力、相關事項之揭露，以及繼續經營會計基礎之採用，除非管理階層意圖清算仁寶集團或停止營業，或除清算或停業外別無實際可行之其他方案。

仁寶集團之治理單位(含審計委員會)負有監督財務報導流程之責任。

會計師查核合併財務報告之責任

本會計師查核合併財務報告之目的，係對合併財務報告整體是否存有導因於舞弊或錯誤之重大不實表達取得合理確信，並出具查核報告。合理確信係高度確信，惟依照審計準則執行之查核工作無法保證必能偵出合併財務報告存有之重大不實表達。不實表達可能導因於舞弊或錯誤。如不實表達之個別金額或彙總數可合理預期將影響合併財務報告使用者所作之經濟決策，則被認為具有重大性。

本會計師依照審計準則查核時，運用專業判斷及專業懷疑。本會計師亦執行下列工作：

- 1.辨認並評估合併財務報告導因於舞弊或錯誤之重大不實表達風險；對所評估之風險設計及執行適當之因應對策；並取得足夠及適切之查核證據以作為查核意見之基礎。因舞弊可能涉及共謀、偽造、故意遺漏、不實聲明或踰越內部控制，故未偵出導因於舞弊之重大不實表達之風險高於導因於錯誤者。
- 2.對與查核攸關之內部控制取得必要之瞭解，以設計當時情況下適當之查核程序，惟其目的非對仁寶集團內部控制之有效性表示意見。
- 3.評估管理階層所採用會計政策之適當性，及其所作會計估計與相關揭露之合理性。

4. 依據所取得之查核證據，對管理階層採用繼續經營會計基礎之適當性，以及使仁寶集團繼續經營之能力可能產生重大疑慮之事件或情況是否存在重大不確定性，作出結論。本會計師若認為該等事件或情況存在重大不確定性，則須於查核報告中提醒合併財務報告使用者注意合併財務報告之相關揭露，或於該等揭露係屬不適當時修正查核意見。本會計師之結論係以截至查核報告日所取得之查核證據為基礎。惟未來事件或情況可能導致仁寶集團不再具有繼續經營之能力。
5. 評估合併財務報告(包括相關附註)之整體表達、結構及內容，以及合併財務報告是否允當表達相關交易及事件。
6. 對於集團內組成個體之財務資訊取得足夠及適切之查核證據，以對合併財務報告表示意見。本會計師負責集團查核案件之指導、監督及執行，並負責形成集團之查核意見。


本會計師與治理單位溝通之事項，包括所規劃之查核範圍及時間，以及重大查核發現(包括於查核過程中所辨認之內部控制顯著缺失)。

本會計師亦向治理單位提供本會計師所隸屬事務所受獨立性規範之人員已遵循會計師職業道德規範中有關獨立性之聲明，並與治理單位溝通所有可能被認為會影響會計師獨立性之關係及其他事項(包括相關防護措施)。


本會計師從與治理單位溝通之事項中，決定對仁寶集團民國一一四年度合併財務報告查核之關鍵查核事項。本會計師於查核報告中敘明該等事項，除非法令不允許公開揭露特定事項，或在極罕見情況下，本會計師決定不於查核報告中溝通特定事項，因可合理預期此溝通所產生之負面影響大於所增進之公眾利益。

安侯建業聯合會計師事務所

會計師：
郭冠纓
區耀軍



證券主管機關：金管證審字第1010004977號
核准簽證文號：金管證六字第0940129108號
民國一一五年二月二十六日


 仁寶電腦工業股份有限公司及子公司
 合併資產負債表
 民國一〇四年十二月三十一日

單位：新台幣千元

	114.12.31		113.12.31			114.12.31		113.12.31	
	金額	%	金額	%		金額	%	金額	%
資 產					負債及權益				
流動資產：					流動負債：				
1100 現金及約當現金(附註六(一))	\$ 83,290,346	19.0	78,947,882	17.1	2100 短期借款(附註六(六)及六(十四))	\$ 66,948,717	15.3	57,900,401	12.5
1110 透過損益按公允價值衡量之金融資產－流動(附註六(二))	4,254	-	145,132	-	2120 透過損益按公允價值衡量之金融負債－流動(附註六(二))	84,867	-	-	-
1135 避險之金融資產(附註六(四))	13,181	-	-	-	2125 避險之金融負債－流動(附註六(四))	2,870	-	-	-
1136 按攤銷後成本衡量之金融資產－流動 (附註六(五))	8,932,902	2.0	5,103,852	1.1	2130 合約負債－流動(附註六(二十二))	4,684,085	1.1	3,263,230	0.7
1170 應收票據及帳款淨額(附註六(六)及六(二十二))	168,427,990	38.4	193,396,543	41.7	2170 應付票據及帳款	137,664,189	31.4	148,979,182	32.1
1180 應收票據及帳款－關係人淨額(附註六(六)、六(二十二)及七)	6,238,925	1.4	7,404,318	1.6	2180 應付票據及帳款－關係人(附註七)	8,328,129	1.9	9,753,530	2.1
1200 其他應收款(附註六(二十六)及七)	1,051,807	0.2	3,412,241	0.7	2200 其他應付款(附註七)	27,883,322	6.3	30,179,530	6.5
1310 存貨(附註六(七)及八)	84,686,249	19.3	84,831,955	18.3	2230 本期所得稅負債	7,819,580	1.8	7,214,833	1.6
1470 其他流動資產(附註八)	8,159,491	1.9	6,279,718	1.4	2280 租賃負債－流動(附註六(十六))	2,095,472	0.5	1,955,763	0.4
	<u>360,805,145</u>	<u>82.2</u>	<u>379,521,641</u>	<u>81.9</u>	2300 其他流動負債	6,060,423	1.4	5,829,977	1.3
					2365 退款負債－流動	3,044,831	0.7	3,672,551	0.8
					2322 一年或一營業週期內到期長期借款 (附註六(十五))	4,005,191	0.9	14,303,150	3.1
						<u>268,621,676</u>	<u>61.3</u>	<u>283,052,147</u>	<u>61.1</u>
非流動資產：					非流動負債：				
1550 採用權益法之投資(附註六(八)及七)	7,303,258	1.7	7,344,492	1.6	2540 長期借款(附註六(十五))	11,940,112	2.7	12,235,001	2.6
1510 透過損益按公允價值衡量之金融資產－非流動(附註六(二))	2,412,526	0.5	1,359,358	0.3	2570 遞延所得稅負債(附註六(十八))	2,464,104	0.6	3,998,864	0.9
1517 透過其他綜合損益按公允價值衡量之金融資產－非流動(附註六(三))	14,672,965	3.3	23,755,567	5.1	2580 租賃負債－非流動(附註六(十六))	7,330,704	1.7	6,777,080	1.4
1600 不動產、廠房及設備(附註六(十二)、六(十三)及八)	31,659,201	7.2	31,103,899	6.7	2640 淨確定福利負債－非流動(附註六(十七))	480,103	0.1	534,651	0.1
1755 使用權資產(附註六(十三)及八)	15,158,612	3.5	13,350,548	2.9	2670 其他非流動負債	393,670	0.1	478,182	0.1
1780 無形資產	1,555,262	0.4	1,718,456	0.4		<u>22,608,693</u>	<u>5.2</u>	<u>24,023,778</u>	<u>5.1</u>
1840 遞延所得稅資產(附註六(十八))	2,961,156	0.7	2,839,073	0.6		<u>291,230,369</u>	<u>66.5</u>	<u>307,075,925</u>	<u>66.2</u>
1990 其他非流動資產(附註八)	2,379,152	0.5	2,548,673	0.5					
	<u>78,102,132</u>	<u>17.8</u>	<u>84,020,066</u>	<u>18.1</u>	負債總計				
					權 益：				
					歸屬母公司業主之權益(附註六(十九))：				
					3110 普通股股本	44,071,466	10.0	44,071,466	9.5
					3200 資本公積	3,681,169	0.8	3,472,941	0.8
					3300 保留盈餘	78,307,765	17.8	78,213,219	16.9
					3400 其他權益	6,628,737	1.5	17,588,331	3.8
					3500 庫藏股票	(881,247)	(0.2)	(881,247)	(0.2)
						<u>131,807,890</u>	<u>29.9</u>	<u>142,464,710</u>	<u>30.8</u>
					36XX 非控制權益	15,869,018	3.6	14,001,072	3.0
					權益總計	<u>147,676,908</u>	<u>33.5</u>	<u>156,465,782</u>	<u>33.8</u>
資產總計	<u>\$ 438,907,277</u>	<u>100.0</u>	<u>463,541,707</u>	<u>100.0</u>	負債及權益總計	<u>\$ 438,907,277</u>	<u>100.0</u>	<u>463,541,707</u>	<u>100.0</u>

(請詳閱後附合併財務報告附註)

董事長：陳瑞聰



經理人：Anthony Peter Bonadero


 ~5~

會計主管：王正強



仁寶電腦工業股份有限公司及子公司

合併綜合損益表

民國一十四年及一十三年一月一日至十二月三十一日

單位：新台幣千元

	114年度		113年度	
	金額	%	金額	%
4000 營業收入(附註六(二十二)及七)	\$ 757,513,030	100.0	910,253,024	100.0
5000 營業成本(附註六(七)、六(十七)、七及十二)	714,766,359	94.4	864,881,775	95.0
營業毛利	42,746,671	5.6	45,371,249	5.0
營業費用(附註六(十七)及十二)：				
6100 推銷費用	6,419,074	0.8	6,196,249	0.7
6200 管理費用	5,519,500	0.7	5,432,897	0.6
6300 研究發展費用	20,171,647	2.7	18,900,065	2.1
	32,110,221	4.2	30,529,211	3.4
營業淨利	10,636,450	1.4	14,842,038	1.6
營業外收入及支出：				
7100 利息收入(附註六(二十四))	2,904,159	0.4	4,024,096	0.4
7210 其他利益及損失(附註六(二十四)及六(二十六))	(902,642)	(0.1)	457,090	0.1
7050 財務成本(附註六(十六))	(2,565,765)	(0.3)	(4,037,352)	(0.4)
7190 其他收入(附註六(二十四))	963,199	0.1	823,333	0.1
7590 什項支出	(57,716)	-	(66,547)	-
7770 採用權益法認列之關聯企業及合資利益(損失)之份額(附註六(八))	(529,348)	(0.1)	(694,470)	(0.1)
營業外收入及支出合計	(188,113)	-	506,150	0.1
7900 稅前淨利	10,448,337	1.4	15,348,188	1.7
7950 減：所得稅費用(附註六(十八))	2,547,854	0.4	3,653,527	0.4
本期淨利	7,900,483	1.0	11,694,661	1.3
8300 其他綜合損益：				
8310 不重分類至損益之項目				
8311 確定福利計畫之再衡量數	40,386	-	103,525	-
8316 透過其他綜合損益按公允價值衡量之權益工具投資未實現評價損益(附註六(三))	(8,552,923)	(1.1)	14,537,686	1.6
8320 採用權益法認列之關聯企業及合資之其他綜合損益之份額－不重分類至損益之項目	(29,189)	-	29,530	-
8349 減：與不重分類之項目相關之所得稅(附註六(十八))	(1,619,078)	(0.2)	2,569,257	0.3
不重分類至損益之項目合計	(6,922,648)	(0.9)	12,101,484	1.3
8360 後續可能重分類至損益之項目				
8361 國外營運機構財務報表換算之兌換差額	(3,745,485)	(0.5)	5,785,253	0.7
8368 避險工具之損益(附註六(二十五))	10,311	-	13,924	-
8370 採用權益法認列之關聯企業及合資之其他綜合損益之份額－可能重分類至損益之項目	(111,112)	-	281,226	-
8399 減：與可能重分類之項目相關之所得稅(附註六(十八))	3,238	-	3,363	-
後續可能重分類至損益之項目合計	(3,849,524)	(0.5)	6,077,040	0.7
8300 本期其他綜合損益(稅後淨額)	(10,772,172)	(1.4)	18,178,524	2.0
8500 本期綜合損益總額	\$ (2,871,689)	(0.4)	29,873,185	3.3
本期淨利歸屬於：				
8610 母公司業主	\$ 6,029,892	0.8	10,042,410	1.1
8620 非控制權益	1,870,591	0.2	1,652,251	0.2
	\$ 7,900,483	1.0	11,694,661	1.3
綜合損益總額歸屬於：				
8710 母公司業主	\$ (4,670,741)	(0.6)	28,091,175	3.1
8720 非控制權益	1,799,052	0.2	1,782,010	0.2
	\$ (2,871,689)	(0.4)	29,873,185	3.3
每股盈餘(元)(附註六(二十一))				
9750 基本每股盈餘(元)	\$ 1.38		2.30	
9850 稀釋每股盈餘(元)	\$ 1.37		2.28	

董事長：陳瑞聰



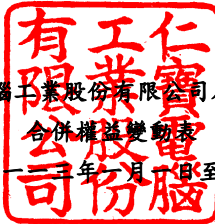
(請詳閱後附合併財務報告附註)

經理人：Anthony Peter Bonadero

Anthony Peter Bonadero
~6~

會計主管：王正強





仁寶電腦工業股份有限公司及子公司

合併權益變動表

民國一十四年及一十三年一月一日至十二月三十一日

單位：新台幣千元

	歸屬於母公司業主之權益						其他權益項目				庫藏股票	歸屬於母 公司業主 權益總計	非控制 權益	權益總額
	普通股 股本	資本公積	保留盈餘			合計	國外營運機 構財務報表 換算之兌換 差額	透過其他綜合損 益按公允價值衡 量之金融資產 未實現損益						
			法定盈 餘公積	特別盈 餘公積	未分配 盈餘			其 他	合 計					
民國一十三年一月一日餘額	\$ 44,071,466	4,270,915	23,313,701	1,943,104	47,291,350	72,548,155	(1,747,330)	1,363,472	(3,436)	(387,294)	(881,247)	119,621,995	13,150,858	132,772,853
本期淨利	-	-	-	-	10,042,410	10,042,410	-	-	-	-	-	10,042,410	1,652,251	11,694,661
本期其他綜合損益	-	-	-	-	67,375	67,375	5,951,137	12,026,817	3,436	17,981,390	-	18,048,765	129,759	18,178,524
本期綜合損益總額	-	-	-	-	10,109,785	10,109,785	5,951,137	12,026,817	3,436	17,981,390	-	28,091,175	1,782,010	29,873,185
盈餘指撥及分配：														
提列法定盈餘公積	-	-	698,624	-	(698,624)	-	-	-	-	-	-	-	-	-
迴轉特別盈餘公積	-	-	-	(1,555,810)	1,555,810	-	-	-	-	-	-	-	-	-
普通股現金股利	-	-	-	-	(4,407,147)	(4,407,147)	-	-	-	-	-	(4,407,147)	-	(4,407,147)
資本公積配發現金股利	-	(881,429)	-	-	-	-	-	-	-	-	-	(881,429)	-	(881,429)
對子公司所有權權益變動	-	151	-	-	(7,088)	(7,088)	-	-	-	-	-	(6,937)	-	(6,937)
採用權益法認列之關聯企業及合資之變動數	-	22,253	-	-	(36,251)	(36,251)	-	-	-	-	-	(13,998)	-	(13,998)
發放子公司股利調整資本公積	-	60,021	-	-	-	-	-	-	-	-	-	60,021	-	60,021
其他	-	1,030	-	-	-	-	-	-	-	-	-	1,030	-	1,030
處分透過其他綜合損益按公允價值衡量之權益工具	-	-	-	-	5,765	5,765	-	(5,765)	-	(5,765)	-	-	-	-
非控制權益增減	-	-	-	-	-	-	-	-	-	-	-	-	(931,796)	(931,796)
民國一十三年十二月三十一日餘額	44,071,466	3,472,941	24,012,325	387,294	53,813,600	78,213,219	4,203,807	13,384,524	-	17,588,331	(881,247)	142,464,710	14,001,072	156,465,782
本期淨利	-	-	-	-	6,029,892	6,029,892	-	-	-	-	-	6,029,892	1,870,591	7,900,483
本期其他綜合損益	-	-	-	-	36,252	36,252	(3,788,353)	(6,951,252)	2,720	(10,736,885)	-	(10,700,633)	(71,539)	(10,772,172)
本期綜合損益總額	-	-	-	-	6,066,144	6,066,144	(3,788,353)	(6,951,252)	2,720	(10,736,885)	-	(4,670,741)	1,799,052	(2,871,689)
盈餘指撥及分配：														
提列法定盈餘公積	-	-	1,007,221	-	(1,007,221)	-	-	-	-	-	-	-	-	-
迴轉特別盈餘公積	-	-	-	(387,294)	387,294	-	-	-	-	-	-	-	-	-
普通股現金股利	-	-	-	-	(6,170,005)	(6,170,005)	-	-	-	-	-	(6,170,005)	-	(6,170,005)
對子公司所有權權益變動	-	(643)	-	-	100,976	100,976	-	(121,397)	-	(121,397)	-	(21,064)	-	(21,064)
採用權益法認列之關聯企業及合資之變動數	-	137,846	-	-	(2,145)	(2,145)	-	(1,736)	-	(1,736)	-	133,965	-	133,965
發放子公司股利調整資本公積	-	70,024	-	-	-	-	-	-	-	-	-	70,024	-	70,024
其他	-	1,001	-	-	-	-	-	-	-	-	-	1,001	-	1,001
處分透過其他綜合損益按公允價值衡量之權益工具	-	-	-	-	99,576	99,576	-	(99,576)	-	(99,576)	-	-	-	-
非控制權益增減	-	-	-	-	-	-	-	-	-	-	-	-	68,894	68,894
民國一十四年十二月三十一日餘額	\$ 44,071,466	3,681,169	25,019,546	-	53,288,219	78,307,765	415,454	6,210,563	2,720	6,628,737	(881,247)	131,807,890	15,869,018	147,676,908

(請詳閱後附合併財務報告附註)

董事長：陳瑞聰



經理人：Anthony Peter Bonadero

Anthony Peter Bonadero
~7~

會計主管：王正強



	114年度	113年度
營業活動之現金流量：		
本期稅前淨利	\$ 10,448,337	15,348,188
調整項目：		
收益費損項目		
折舊及攤銷費用	7,145,612	7,867,845
預期信用減損損失	28,406	50,508
透過損益按公允價值衡量金融資產及負債之淨利益	(59,377)	(39,048)
財務成本	2,565,765	4,037,352
利息收入	(2,904,159)	(4,024,096)
股利收入	(546,206)	(354,675)
股份基礎給付酬勞成本	9,029	(6,274)
採用權益法認列之關聯企業及合資損失之份額	529,348	694,470
處分及報廢不動產、廠房及設備淨利益	(47,941)	(15,021)
處分採用權益法之投資利益	(15,388)	-
租賃修改利益	(1,833)	(18,409)
收益費損項目合計	6,703,256	8,192,652
與營業活動相關之資產/負債變動數：		
與營業活動相關之資產之淨變動：		
強制透過損益按公允價值衡量之金融資產減少(增加)	140,878	(93,070)
應收票據及帳款減少(增加)	26,104,521	(7,086,278)
其他應收款減少(增加)	1,869,035	(892,216)
存貨減少	145,706	10,328,297
其他流動資產增加	(1,485,688)	(906,764)
其他非流動資產減少(增加)	319,718	(686,427)
與營業活動相關之資產之淨變動合計	27,094,170	663,542
與營業活動相關之負債之淨變動：		
透過損益按公允價值衡量之金融負債增加(減少)	84,867	(164,535)
應付票據及帳款減少	(12,740,394)	(324,189)
其他應付款減少	(2,100,851)	(380,825)
退款負債(減少)增加	(627,720)	99,410
合約負債增加	1,420,855	2,495,903
其他流動負債增加	230,446	2,512,331
其他	(14,162)	(13,096)
與營業活動相關之負債之淨變動合計	(13,746,959)	4,224,999
與營業活動相關之資產及負債之淨變動合計	13,347,211	4,888,541
調整項目合計	20,050,467	13,081,193
營運產生之現金流入	30,498,804	28,429,381
收取之利息	3,400,459	3,888,027
收取之股利	694,116	617,719
支付之利息	(2,837,692)	(3,873,127)
支付之所得稅	(1,982,934)	(3,818,023)
營業活動之淨現金流入	29,772,753	25,243,977
投資活動之現金流量：		
按攤銷後成本衡量之金融資產增加	(3,829,050)	(5,103,852)
取得透過損益按公允價值衡量及透過其他綜合損益按公允價值衡量之金融資產	(846,303)	(202,033)
處分透過損益按公允價值衡量及透過其他綜合損益按公允價值衡量之金融資產	629,465	12,601
取得採用權益法之投資	(613,721)	(570,196)
對子公司之收購	-	(60,937)
被投資公司減資退回股款	41,750	36,123
取得不動產、廠房及設備	(8,149,636)	(7,098,856)
處分不動產、廠房及設備	404,877	461,816
取得無形資產	(387,551)	(832,406)
受限制資產(增加)減少	(395,005)	174,873
其他	(256,853)	175,272
投資活動之淨現金流出	(13,402,027)	(13,007,595)
籌資活動之現金流量：		
短期借款增加(減少)	9,048,316	(1,083,663)
舉借長期借款	33,761,104	38,628,227
償還長期借款	(44,353,952)	(38,760,693)
租賃本金償還	(1,833,216)	(2,048,370)
發放現金股利	(6,099,981)	(5,228,555)
非控制權益變動	39,938	(1,025,350)
其他	(83,511)	(15,210)
籌資活動之淨現金流出	(9,521,302)	(9,533,614)
匯率變動對現金及約當現金之影響	(2,506,960)	3,765,634
本期現金及約當現金增加數	4,342,464	6,468,402
期初現金及約當現金餘額	78,947,882	72,479,480
期末現金及約當現金餘額	\$ 83,290,346	78,947,882

董事長：陳瑞聰



(請詳閱後附合併財務報告附註)

經理人：Anthony Peter Bonadero

會計主管：王正強



仁寶電腦工業股份有限公司及子公司
合併財務報告附註
民國一一四年度及一一三年度
(除另有註明者外，所有金額均以新台幣千元為單位)

一、公司沿革

仁寶電腦工業股份有限公司(以下稱「本公司」)於民國七十三年六月奉經濟部核准設立，註冊地址為台北市內湖區瑞光路581號及581之1號。本公司依企業併購法第十九條於民國一〇二年十一月經董事會決議以吸收合併方式與子公司華寶通訊股份有限公司(以下簡稱華寶通訊)進行合併，以本公司為存續公司，華寶通訊為消滅公司，合併基準日為民國一〇三年二月二十七日。本公司及子公司(以下併稱「合併公司」)主要營業項目為筆記型個人電腦、電腦監視器、液晶電視、手機及各種電子零件之製造、加工及買賣。

二、通過財務報告之日期及程序

本合併財務報告已於民國一一五年二月二十六日經董事會通過發布。

三、新發布及修訂準則及解釋之適用

(一)已採用金融監督管理委員會認可之新發布及修訂後準則及解釋之影響

合併公司自民國一一四年一月一日起開始適用下列新修正之國際財務報導準則會計準則，且對合併財務報告未造成重大影響。

- 國際會計準則第二十一號之修正「缺乏可兌換性」

(二)尚未採用金管會認可之國際財務報導準則會計準則之影響

合併公司評估適用下列自民國一一五年一月一日起生效之新修正之國際財務報導準則會計準則，將不致對合併財務報告造成重大影響。

- 國際財務報導準則第十七號「保險合約」及國際財務報導準則第十七號之修正
- 國際財務報導準則第九號及國際財務報導準則第七號之修正「金融工具之分類與衡量之修正」
- 國際財務報導準則會計準則之年度改善
- 國際財務報導準則第九號及國際財務報導準則第七號之修正「涉及依賴自然電力之合約」

仁寶電腦工業股份有限公司及子公司合併財務報告附註(續)

(三)金管會尚未認可之新發布及修訂準則及解釋

國際會計準則理事會已發布及修正但尚未經金管會認可之準則及解釋，對合併公司可能攸關者如下：

新發布或修訂準則	主要修訂內容	理事會發布之生效日
國際財務報導準則第18號「財務報表之表達與揭露」	<p>新準則引入三種類收益及費損、兩項損益表小計及一項關於管理階層績效衡量的單一附註。此等三項修正與強化在財務報表中如何對資訊細分之指引，為使用者提供更佳及更一致的資訊奠定基礎，並將影響所有公司。</p> <ul style="list-style-type: none"> • 更具結構化之損益表：根據現行準則，公司使用不同的格式來表達其經營成果，使投資者難以比較不同公司間的財務績效。新準則採用更具結構化的損益表，引入新定義之「營業利益」小計，並規定所有收益及費損，將依公司主要經營活動歸類於三個新的不同種類。 • 管理階層績效衡量(MPMs)：新準則引入管理階層績效衡量之定義，並要求公司於財務報表之單一附註中，對於每一衡量指標解釋其為何可提供有用之資訊、如何計算及如何將衡量指標與根據國際財務報導準則會計準則所認列的金額進行調節。 • 較細分之資訊：新準則包括公司如何於財務報表強化對資訊分組之指引。此包括資訊是否應列入主要財務報表或於附註中進一步細分之指引。 	<p>2027年1月1日</p> <p>註：金管會於民國114年9月25日發布新聞稿宣布我國將於民國117會計年度接軌國際財務報導準則第18號。如公司有提前適用之需求，亦得於金管會認可後，選擇提前適用。</p>

合併公司現正持續評估上述準則及解釋對合併公司財務狀況與經營結果之影響，相關影響待評估完成時予以揭露。

合併公司預期下列其他尚未認可之新發布及修正準則不致對合併財務報告造成重大影響。

- 國際財務報導準則第十號及國際會計準則第二十八號之修正「投資者與其關聯企業或合資間之資產出售或投入」
- 國際財務報導準則第十九號「不具公共課責性之子公司：揭露」及國際財務報導準則第十九號之修正
- 國際會計準則第二十一號之修正「換算為高度通貨膨脹之表達貨幣」

仁寶電腦工業股份有限公司及子公司合併財務報告附註(續)

四、重大會計政策之彙總說明

本合併財務報告所採用之重大會計政策彙總說明如下。下列會計政策已一致適用於本合併財務報告之所有表達期間。

(一) 遵循聲明

本合併財務報告係依照證券發行人財務報告編製準則(以下簡稱「編製準則」)及金融監督管理委員會認可並發布生效之國際財務報導準則、國際會計準則、解釋及解釋公告(以下簡稱「金管會認可之國際財務報導準則會計準則」)編製。

(二) 編製基礎

1. 衡量基礎

除下列資產負債表之重要項目外，本合併財務報告係依歷史成本為基礎編製：

- (1) 依公允價值衡量之透過損益按公允價值衡量之金融工具(包括衍生金融工具)；
- (2) 依公允價值衡量之透過其他綜合損益按公允價值衡量之金融資產；
- (3) 依公允價值衡量之避險金融工具；及
- (4) 淨確定福利負債(或資產)，係依退休基金資產之公允價值減除確定福利義務現值及附註四(十八)所述之上限影響數衡量。

2. 功能性貨幣及表達貨幣

合併公司每一個體均係以營運所處主要經濟環境之貨幣為其功能性貨幣。本合併財務報告係以本公司之功能性貨幣，新台幣表達。所有以新台幣表達之財務資訊均以新台幣千元為單位。

(三) 合併基礎

1. 合併財務報告編製原則

合併財務報告之編製主體包含本公司及由本公司所控制之個體(即子公司)。當本公司暴露於來自對被投資個體之參與之變動報酬或對該等變動報酬享有權利，且透過對被投資個體之權力有能力影響該等報酬時，本公司控制該個體。

自對子公司取得控制之日起，開始將其財務報告納入合併財務報告，直至喪失控制之日為止。合併公司間之交易、餘額及任何未實現收益與費損，業於編製合併財務報告時已全數消除。子公司之綜合損益總額係分別歸屬至本公司業主及非控制權益，即使非控制權益因而成為虧損餘額亦然。

子公司之財務報告業已適當調整，俾使其會計政策與合併公司所使用之會計政策一致。

合併公司對子公司所有權權益之變動，未導致喪失對子公司之控制者，係作為與業主間之權益交易處理。非控制權益之調整數與所支付或收取對價公允價值間之差額，係直接認列於權益且歸屬於本公司業主。

仁寶電腦工業股份有限公司及子公司合併財務報告附註(續)

當合併公司喪失對子公司之控制，合併財務報告中將前子公司之資產（包含商譽）及負債與非控制權益按喪失控制日之帳面金額除列，並對前子公司之保留投資以喪失控制日之公允價值重新衡量。處分損益為下列兩者之差額：(1)所收取對價之公允價值與對前子公司之保留投資於喪失控制日之公允價值合計數，及(2)子公司之資產（包含商譽）及負債與非控制權益於喪失控制日之帳面金額合計數。對於先前認列於其他綜合損益中與該子公司有關之所有金額，其會計處理之基礎與合併公司若直接處分相關資產或負債所必須遵循之基礎相同。

2. 列入合併財務報告之子公司

列入本合併財務報告之子公司包含：

投資公司 名稱	子公司名稱	業務性質	所持股權百分比		說 明
			114.12.31	113.12.31	
本公司	鵬寶科技股份有限公司 (鵬寶科技)	一般投資業	100%	100%	鵬寶科技截至民國一十四年十二月三十一日止持有本公司所發行之普通股計31,648千股，約占本公司流通在外普通股0.7%。
"	鯨寶科技股份有限公司 (鯨寶科技)	"	100%	100%	鯨寶科技截至民國一十四年十二月三十一日止持有本公司所發行之普通股計18,369千股，約占本公司流通在外普通股0.4%。
"	弘記投資股份有限公司 (弘記投資)	"	100%	100%	
"	弘晉投資股份有限公司 (弘晉投資)	"	100%	100%	
本公司及 鵬寶科技 等子公司	智易科技股份有限公司 (智易科技)	無線區域網路、整合 性數位家庭及行動辦 公室產品之研究、開 發、產製及銷售	33%	33%	合併公司對智易科技具實質控制 力。(註一)
本公司及 鵬寶科技	Compal Mexico Electromex S.A de C.V.(CMX)	車用電子產品之生產	100%	100%	
本公司	瑞宏新科技股份有限公司 (瑞宏新技)	電腦及其週邊設備、 電子零組件製造及銷 售	100%	100%	
"	恆穎科技股份有限公司 (恆穎科技)	電子零組件製造業、 電腦及週邊設備製造 業	100%	100%	
"	立寶光電股份有限公司 (立寶光電)	電器及視聽電子產品 製造業	100%	100%	
"	韶陽科技股份有限公司 (韶陽科技)	機械設備製造業、照 明設備製造業、機械 器具零售業及國際貿 易業	53%	53%	
"	勤立生物科技股份有限 公司(勤立生物科技)	醫療器材設備製造及 銷售等業務	50%	50%	

仁寶電腦工業股份有限公司及子公司合併財務報告附註(續)

投資公司 名稱	子公司名稱	業務性質	所持股權百分比		說 明
			114.12.31	113.12.31	
本公司	宇核生醫股份有限公司 (宇核生醫)	管理顧問業、租賃業 及醫療器材批發零售業	100%	100%	
"	宏智生醫科技股份有限公司(宏智生醫)	管理顧問業、租賃業、精密儀器批發零售業及國際貿易業	96%	96%	
"	神寶醫資股份有限公司 (神寶醫資)	"	100%	100%	
"	奔騰智慧生醫股份有限公司(奔騰生醫)	資訊軟體批發零售業、資訊軟體服務業、資訊處理服務業、電子材料批發零售業、精密儀器批發零售業及生物技術服務業	83%	71%	
"	金仁寶總部資產開發股份有限公司(金仁寶總部資產開發)	不動產開發租賃及相關管理業務	70%	70%	
"	仁寶瑞芳健康資產開發股份有限公司(仁寶瑞芳)	投資及開發公共建設及特定專區等事業	100%	100%	
"	仁寶健康科技股份有限公司(仁寶健康)	資訊軟體服務業、資料處理服務業、電子資訊供應服務業	100%	100%	
"	雲銳智慧科技股份有限公司(雲銳)	伺服器產品之生產、研發及銷售	100%	-	係於民國一一四年七月設立。
"	Shennona Corporation (Shennona)	醫療照護物聯網業務	100%	100%	
"	Auscom Engineering Inc. (Auscom)	筆記型電腦相關產品及零組件之軟硬體研發	100%	100%	
"	Just International Ltd. (Just)	一般投資業	100%	100%	
"	Compal International Holding Co., Ltd. (CIH)	"	100%	100%	
"	Compal Electronics (Holding) Ltd. (CEH)	"	100%	100%	
"	Bizcom Electronics, Inc. (Bizcom)	電腦監視器、筆記型電腦之行銷及售後服務	100%	100%	
"	Flight Global Holding Inc. (FGH)	一般投資業	100%	100%	

仁寶電腦工業股份有限公司及子公司合併財務報告附註(續)

投資公司 名稱	子公司名稱	業務性質	所持股權百分比		說 明
			114.12.31	113.12.31	
本公司及BSH	High Shine Industrial Corp. (HSI)	一般投資業	100%	100%	
本公司	Compal Europe (Poland) Sp. z o.o. (CEP)	筆記型電腦維修及售後服務	100%	100%	
"	Big Chance International Co., Ltd. (BCI)	一般投資業	100%	100%	
"	Compal Rayonnant Holdings Limited (CRH)	"	100%	100%	
"	Core Profit Holdings Limited (CORE)	"	100%	100%	
"	Compalead Electronics B.V. (CPE)	"	100%	100%	
"	Compal Poland Sp. z o. o. (CPL)	車用電子產品之生產	100%	100%	原CGS Technology (Poland) Sp. z o.o.，於民國一十四年三月更名。
"	Compal USA Holding Inc. (CUH)	一般投資業	100%	-	係於民國一十四年八月設立，並於民國一十四年十月資金到位。
CUH	Compal USA Technology Inc. (CUT)	伺服器產品之生產、研發及銷售	100%	-	係於民國一十四年八月設立，並於民國一十四年十月資金到位。
鵬寶科技	Compal Technologia do Brasil Ltda. (CTB)	生產筆記型電腦等電子產品	100%	-	係於民國一十三年三月設立，並於民國一十四年三月資金到位。
鵬寶科技及 鯨寶科技	Compalead Eletronica do Brasil Industria e Comercio Ltda. (CEM)	"	100%	100%	
"	Compal Electronics India Private Limited (CEIN)	生產手機產品及售後服務	100%	100%	
"	Compal Smart Device India Private Limited (CSIN)	手機銷售業務	100%	100%	係於民國一十三年一月設立。
鵬寶科技及 CEM(原 CEB)	Compal Electronica DA Amazonia Ltda. (CEA)	生產筆記型電腦等電子產品	-	-	該公司於民國一十三年由CEM(原CEB)吸收合併。
Just	Compal Display Holding (HK) Limited (CDH (HK))	一般投資業	100%	100%	
"	Compal Electronics International Ltd. (CII)	"	100%	100%	
"	Compal International Ltd. (CPI)	"	100%	100%	

仁寶電腦工業股份有限公司及子公司合併財務報告附註(續)

投資公司 名稱	子公司名稱	業務性質	所持股權百分比		說 明
			114.12.31	113.12.31	
CDH (HK)	仁寶電腦工業(中國)有限公司(CPC)	監視器之製造及銷售	100%	100%	
"	仁寶光電科技(昆山)有限公司(CPO)	生產及銷售液晶平板電視機等	100%	100%	
"	仁寶系統貿易(昆山)有限公司(CST)	電腦及電子零組件之國際貿易及經銷	100%	100%	
CPC	重慶翊寶智慧電子裝置有限公司(CSD)	研發、生產及銷售：通訊設備、手機、電子計算機及智能手錶並提供相關技術服務	100%	100%	
"	仲穎智能科技(蘇州)有限公司	人工智能應用軟件開發	100%	-	係於民國一一四年六月設立，並於民國一一四年八月資金到位。
CSD	飛寶電子(重慶)有限公司(FIP)	汽車零部件及配件製造	60%	60%	
CII	Smart International Trading Ltd. (Smart)	一般投資業	100%	100%	
"	Mexcom Electronics, LLC (MEL)	"	100%	100%	
"	Mexcom Technologies, LLC (MTL)	"	100%	100%	
"	Compal Electronics N.A. Inc. (CNA)	伺服器、筆記型電腦及車用電子產品之銷售	100%	100%	
本公司及CII	Compal Americas (US) Inc. (CUS)	伺服器、筆記型電腦及車用電子產品之生產及銷售	100%	100%	
CIH	Compal International Holding (HK) Limited (CIH (HK))	一般投資業	100%	100%	
"	Jenpal International Ltd. (Jenpal)	"	100%	100%	
"	Prospect Fortune Group Ltd. (PFG)	"	100%	100%	
"	Fortune Way Technology Corp. (FWT)	"	100%	100%	
CIH (HK)	仁寶電子科技(昆山)有限公司(CET)	生產筆記型電腦等電子產品	100%	100%	
"	仁寶資訊工業(昆山)有限公司(CIC)	"	100%	100%	
"	仁寶信息技術(昆山)有限公司(CIT)	"	100%	100%	
"	昆山柏泰電子有限公司(BT)	"	100%	100%	

仁寶電腦工業股份有限公司及子公司合併財務報告附註(續)

投資公司 名稱	子公司名稱	業務性質	所持股權百分比		說 明
			114.12.31	113.12.31	
CIH (HK)	仁寶數碼科技(昆山) 有限公司(CDT)	筆記型電腦、手機及 數碼產品等之生產及 銷售	100%	100%	
BT	昆山柏泰電子技術服務 有限公司(CGS)	筆記型電腦維修及售 後服務	100%	100%	
CDH (HK) 及CIH (HK)	仁寶投資(江蘇)有限 公司(CIJ)	一般投資業	100%	100%	
CIJ	仁寶視訊電子(昆山) 有限公司(CDE)	生產及銷售液晶平板 電視機等	100%	100%	
本公司 及Webtek	Etrade Management Co., Ltd. (Etrade)	一般投資業	100%	100%	
本公司	Webtek Technology Co., Ltd. (Webtek)	"	100%	100%	
"	Forever Young Technology Inc. (Forever)	"	100%	100%	
"	聯恆國際股份有限公司 (聯恆)	電腦及電子零組件之 製造及零售	100%	100%	
"	皇鋒通訊股份有限公司 (皇鋒)	手機銷售業務	100%	100%	
"	普達系統股份有限公司 (普達系統)	電腦及週邊設備之買 賣	56%	56%	
普達系統	普達投資有限公司 (普達投資)	一般投資業	100%	100%	該公司已於民國一十一年十二月 二十二日決議解散清算。
"	琪捷電子(深圳)有限公 司(琪捷電子)	電腦及週邊設備之買 賣	100%	100%	
"	Poindus Systems UK Limited (Poindus UK)	"	100%	100%	
"	Adasys GmbH Elektronische Komponenten (Adasys)	"	100%	100%	
"	Varlink Limited (Varlink)	"	100%	100%	係於民國一十三年五月一日取得 其 100%股權。
普達投資	Poindus Systems GmbH GroBhandel mit EDV. Oberursel (Poindus GmbH)	"	-	-	該公司已於民國一十三年九月十 七日完成清算程序。
Varlink	EPOS Distributor Limited (EPOS)	"	100%	100%	係於民國一十三年五月一日取得 其 100%股權。
勤立生物科技 及騰寶科技	PT GLB Biotechnology Indonesia	醫療器材製造批發	100%	100%	
CDH(HK)及 Etrade	華寶通訊(南京)有限公 司(華寶南京)	手機及平板電腦之生 產經營	100%	100%	

仁寶電腦工業股份有限公司及子公司合併財務報告附註(續)

投資公司 名稱	子公司名稱	業務性質	所持股權百分比		說 明
			114.12.31	113.12.31	
Etrade	怡寶通訊(南京)有限公司(怡寶南京)	"	100%	100%	
"	吉寶通訊(南京)有限公司(吉寶南京)	"	100%	100%	
Forever	南京漢艾爾特通訊有限公司(漢艾爾特)	電子通訊器材之製造及研發	100%	100%	
"	Giant Rank Trading Ltd.(GIA)	手機銷售業務	100%	100%	
"	Compal Wise Electronic (Vietnam) Co., Ltd.(CWV)	手機、平板電腦、智能手錶、通訊設備及其他電子產品之生產及銷售並提供相關技術服務	100%	100%	
智易科技	Arcadyan Technology N.A. Corp.(Arcadyan USA)	無線網路產品之銷售及技術支援	100%	100%	
"	Arcadyan Germany Technology GmbH(Arcadyan Germany)	"	100%	100%	
"	Arcadyan Technology Corporation Korea(Arcadyan Korea)	無線網路產品之銷售	100%	100%	
"	Arcadyan Holding (BVI) Corp.(Arcadyan Holding)	一般投資業	100%	100%	
"	Arcadyan Technology Limited(Arcadyan UK)	無線網路產品之技術支援	100%	100%	
"	Arcadyan Technology Australia Pty Ltd.(Arcadyan AU)	無線網路產品之銷售	100%	100%	
"	Arcadyan Technology Corporation (Russia), LLC.(Arcadyan RU)	"	100%	100%	
"	至寶科技股份有限公司(至寶科技)	一般投資業	100%	100%	
"	智同科技股份有限公司(智同科技)	研發及銷售數位家庭電子產品	61%	61%	
"	Arcadyan Turkey Technology and Trade Joint Stock Company(Arcadyan Turkey)	無線網路產品之銷售	100%	100%	係於民國一一三年五月二日設立。
"	智易日本株式會社(Arcadyan Japan)	無線網路產品之銷售	100%	-	民國一一四年十一月二十五日設立。

仁寶電腦工業股份有限公司及子公司合併財務報告附註(續)

投資公司 名稱	子公司名稱	業務性質	所持股權百分比		說 明
			114.12.31	113.12.31	
智易科技及 至寶科技	Arcadyan do Brasil Ltda. (Arcadyan Brasil)	無線網路產品之銷售	100%	100%	
"	Arcadyan India Private Limited (Arcadyan India)	"	100%	100%	
本公司及 智易科技與 其子公司	鉉寶科技股份有限公司 (鉉寶科技)	纜線數據機及數位機 上盒等通訊產品之研 發及銷售	62%	63%	
鉉寶科技	Compal Broadband Networks Belgium BVBA (CBNB)	寬頻網路產品及相關 零組件之進出口業務 及技術支持與諮詢服 務	100%	100%	
"	Compal Broadband Networks Netherlands B.V. (CBNN)	"	100%	100%	
本公司及 鉉寶科技	星瑞半導體股份有限公 司(星瑞半導體)	半導體製程之微機電 (MEMS)技術之研發 及電子零組件之製造 及生產	48%	48%	合併公司對星瑞半導體具實質控 制力。 (註一)
Arcadyan Holding	Sinoprime Global Inc. (Sinoprime)	一般投資業	100%	100%	
"	上海廣智技術發展有限 公司(上海廣智)	無線網路產品之開發 及銷售	100%	100%	
"	Arch Holding (BVI) Corp. (Arch Holding)	一般投資業	100%	100%	
Arch Holding	仁寶網路資訊(昆山)有 限公司(仁寶網路)	無線網路產品之製造	100%	100%	
Sinoprime	Arcadyan Technology (Vietnam) Co., Ltd. (Arcadyan Vietnam)	"	100%	100%	
智同科技	Quest International Group Co., Ltd. (Quest)	一般投資業	100%	100%	
"	智同日本株式會社	銷售數位家庭電子產 品	-	-	該公司已於民國一一三年十一月 二十七日完成清算程序。
Quest	Exquisite Electronic Co., Ltd. (Exquisite)	一般投資業	100%	100%	
智同科技及 Exquisite	智同電子科技(蘇州)有 限公司(智同蘇州)	數位家庭電子產品之 製造	100%	100%	
HSI	Intelligent Universal Enterprise Ltd. (IUE)	一般投資業	100%	100%	
"	Goal Reach Enterprises Ltd. (Goal)	"	100%	100%	
IUE	仁寶(越南)有限公司 (CVC)	筆記型電腦、電腦監 視器、LCD TV及電 子零組件之生產、研 發、銷售及維修	100%	100%	

仁寶電腦工業股份有限公司及子公司合併財務報告附註(續)

投資公司 名稱	子公司名稱	業務性質	所持股權百分比		說 明
			114.12.31	113.12.31	
Goal	仁寶開發管理(越南)有限公司(CDM)	建築投資越南Ba-Thien工業區基礎設施之事業	100%	100%	
瑞宏新技及CRH	Allied Power Holding Corp. (APH)	一般投資業	100%	100%	
APH	Primetek Enterprises Limited (PEL)	"	100%	100%	
"	瑞宏新技(香港)有限公司(瑞宏新技(香港))	"	100%	100%	
瑞宏新技(香港)	瑞宏精密電子(太倉)有限公司(瑞宏精密)	鎂合金、鋁合金應用產品製造及銷售	100%	100%	
恆穎科技	HengHao Holdings A Co., Ltd. (HHA)	一般投資業	100%	100%	
HHA及BSH	HengHao Holdings B Co., Ltd. (HHB)	"	100%	100%	
HHB	恆穎光電科技(昆山)有限公司(恆穎光電)	觸控面板及相關零組件之生產	-	-	(註二)
"	樂寶顯示科技(昆山)有限公司(樂寶昆山)	觸控面板及液晶顯示器之生產	-	-	該公司已於民國一一三年五月完成清算登記。
"	恆穎光電科技(浙江)有限公司(恆穎光電(浙江))	觸控面板及相關零組件之生產	100%	100%	
BCI	Center Mind International Co., Ltd. (CMI)	一般投資業	100%	100%	
"	Prisco International Co., Ltd. (PRI)	"	100%	100%	
CMI	仁寶投資(四川)有限公司(CIS)	從事對外投資活動及提供諮詢服務	100%	100%	
PRI	仁寶電腦(重慶)有限公司(CEQ)	研發、生產及銷售筆記本電腦及其相關零配件，並提供相關維修及售後服務等	100%	100%	
CIS	仁寶電腦(成都)有限公司(CEC)	研發、生產筆記本電腦、平板電腦、數碼產品、網路交換機、Wireless AP、車用電子產品等	100%	100%	
"	仁寶企業管理(成都)有限公司(CMC)	企業管理諮詢，教育訓練、商務信息諮詢、財稅顧問、投資顧問、投資管理等	100%	100%	
CORE	Billion Sea Holdings Limited (BSH)	一般投資業	100%	100%	

仁寶電腦工業股份有限公司及子公司合併財務報告附註(續)

投資公司 名稱	子公司名稱	業務性質	所持股權百分比		說 明
			114.12.31	113.12.31	
BSH	Mithera Capital Io LP (Mithera)	一般投資業	99%	99%	
"	Compal USA (Indiana), Inc. (CIN)	車用電子產品之代工	100%	100%	
"	Compal Electronics (Vietnam) Co., Ltd. (CEV)	筆記型電腦、電腦監 視器、LCDTV、手 機、平板電腦、智能 手錶、通訊設備及其 他電子產品之生產、 研發、銷售及維修	100%	100%	

註一：合併公司持有該公司少於半數之表決權，但合併公司考量該公司其餘股權極為分散，先前股東會其他股東之參與程序顯示合併公司具有實際能力以片面主導攸關活動，且並無跡象顯示其他股東間存在制定集體決策之協議，故合併公司將該公司視為子公司。

註二：係於民國一十三年十一月以吸收合併方式與恆顯光電(浙江)合併，以恆顯光電(浙江)為存續公司，恆顯光電為消滅公司，合併基準日為民國一十三年十一月三十日。

(四)外 幣

1.外幣交易

外幣交易依交易日之匯率換算為功能性貨幣。報導期間結束日(以下稱報導日)之外幣貨幣性項目依當日之匯率換算為功能性貨幣，其兌換損益係指期初以功能性貨幣計價之攤銷後成本，調整當期之有效利息及付款後之金額，與依外幣計價之攤銷後成本按報導日匯率換算金額間之差異。以公允價值衡量之外幣非貨幣性項目依衡量公允價值當日之匯率重新換算為功能性貨幣，以歷史成本衡量之外幣非貨幣性項目則依交易日之匯率換算。除非貨幣性之透過其他綜合損益按公允價值衡量之金融資產、指定為國外營運機構淨投資避險之金融負債或合格之現金流量避險，換算所產生之外幣兌換差異認列於其他綜合損益外，其餘係認列為損益。

2.國外營運機構

國外營運機構之資產及負債，包括收購時產生之商譽及公允價值調整，係依報導日之匯率換算為功能性貨幣；除高度通貨膨脹經濟者外，收益及費損項目係依當期平均匯率換算為功能性貨幣，所產生之兌換差額均認列為其他綜合損益。

當處分國外營運機構致喪失控制、共同控制或重大影響時，與該國外營運機構相關之累計兌換差額係全數重分類為損益。部分處分含有國外營運機構之子公司時，相關累計兌換差額係按比例重新歸屬至非控制權益。部分處分含有國外營運機構之關聯企業或合資之投資時，相關累計兌換差額則按比例重分類至損益。

對國外營運機構之貨幣性應收或應付項目，若尚無清償計畫且不可能於可預見之未來予以清償時，其所產生之外幣兌換損益視為對該國外營運機構淨投資之一部分而認列為其他綜合損益。

仁寶電腦工業股份有限公司及子公司合併財務報告附註(續)

(五)資產與負債區分流動與非流動之分類標準

合併公司對符合下列條件之一之資產列為流動資產，非屬流動資產之所有其他資產則列為非流動資產：

- 1.預期於其正常營業週期中實現該資產，或意圖將其出售或消耗；
- 2.主要為交易目的而持有該資產；
- 3.於報導期間後十二個月內實現該資產；或
- 4.該資產為現金或約當現金（如國際會計準則第7號所定義），除非於報導期間後至少十二個月將該資產交換或用以清償負債受到限制。

合併公司對符合下列條件之一之負債列為流動負債，非屬流動負債之所有其他負債則列為非流動負債：

- 1.預期於其正常營業週期中清償該負債；
- 2.主要為交易目的而持有該負債；
- 3.預期將於報導期間後十二個月內到期清償該負債；或
- 4.於報導期間結束日不具有將該負債之清償遞延至報導期間後至少十二個月之權利。

(六)現金及約當現金

現金包括庫存現金及活期存款。約當現金係指可隨時轉換成定額現金且價值變動風險甚小之短期並具高度流動性之投資。定期存款符合前述定義且持有目的係滿足短期現金承諾而非投資或其他目的者，列報於約當現金。

(七)金融工具

1.金融資產

合併公司之金融資產分類為：按攤銷後成本衡量之金融資產、透過其他綜合損益按公允價值衡量之金融資產及透過損益按公允價值衡量之金融資產。

合併公司僅於改變管理金融資產之經營模式時，始依規定重分類所有受影響之金融資產。

(1)按攤銷後成本衡量之金融資產

金融資產同時符合下列條件，且未指定為透過損益按公允價值衡量時，係按攤銷後成本衡量：

- 係在以收取合約現金流量為目的之經營模式下持有該金融資產。
- 該金融資產之合約條款產生特定日期之現金流量，完全為支付本金及流通在外本金金額之利息。

原始認列時係按公允價值加計直接可歸屬之交易成本衡量；後續採有效利率法以攤銷後成本衡量，該攤銷成本已減除減損損失。利息收入、外幣兌換損益及減損損失係認列於損益。除列時，將利益或損失列入損益。依交易慣例購買或出售金融資產時，採用交易日會計處理。

仁寶電腦工業股份有限公司及子公司合併財務報告附註(續)

(2)透過其他綜合損益按公允價值衡量之金融資產

債務工具投資同時符合下列條件，且未指定為透過損益按公允價值衡量時，係透過其他綜合損益按公允價值衡量：

- 係在以收取合約現金流量及出售為目的之經營模式下持有該金融資產。
- 該金融資產之合約條款產生特定日期之現金流量，完全為支付本金及流通在外本金金額之利息。

合併公司在以收取合約現金流量及出售為目的之經營模式下持有部分應收帳款，故透過其他綜合損益按公允價值衡量該等帳款，並將其列報於應收帳款項下。

合併公司於原始認列時，可作一不可撤銷之選擇，將非持有供交易之權益工具投資後續公允價值變動列報於其他綜合損益。前述選擇係按逐項工具基礎所作成。

原始認列時係按公允價值加計直接可歸屬之交易成本衡量；後續按公允價值衡量，除債務工具投資之外幣兌換損益、按有效利息法計算之利息收入及減損損失及權益工具投資之股利收入(除非明顯代表部分投資成本之回收)認列於損益外，其餘帳面金額之變動係認列為其他綜合損益，並累積於權益項下之透過其他綜合損益按公允價值衡量之金融資產未實現損益。於除列時，屬債務工具投資者，將權益項下之利益或損失累計金額重分類至損益；屬權益工具投資者，則將權益項下之利益或損失累計金額重分類至保留盈餘，不重分類至損益。依交易慣例購買或出售金融資產時，採用交易日會計處理。

權益投資之股利收入於合併公司有權利收取股利之日認列(通常係股東會通過日)。

(3)透過損益按公允價值衡量之金融資產

非屬上述按攤銷後成本衡量或透過其他綜合損益按公允價值衡量之金融資產，係透過損益按公允價值衡量，包括衍生性金融資產。合併公司於原始認列時，為消除或重大減少會計配比不當，得不可撤銷地將符合按攤銷後成本衡量或透過其他綜合損益按公允價值衡量條件之金融資產，指定為透過損益按公允價值衡量之金融資產。

原始認列時係按公允價值衡量，交易成本於發生時認列為損益；後續按公允價值衡量，再衡量產生之利益或損失(包含相關股利收入及利息收入)認列為損益。依交易慣例購買或出售金融資產時，採用交易日會計處理。

仁寶電腦工業股份有限公司及子公司合併財務報告附註(續)

(4)金融資產減損

合併公司針對按攤銷後成本衡量之金融資產(包括現金及約當現金、按攤銷後成本衡量之金融資產、應收票據及應收帳款、其他應收款、存出保證金及其他金融資產等)、透過其他綜合損益按公允價值衡量之債務工具投資及透過其他綜合損益按公允價值衡量之應收帳款之預期信用損失認列備抵損失。

下列金融資產係按十二個月預期信用損失金額衡量備抵損失，其餘係按存續期間預期信用損失金額衡量：

- 判定債務證券於報導日之信用風險低；及
- 其他債務證券及銀行存款之信用風險(即金融工具之預期有存續期間發生違約風險)自原始認列後未顯著增加。

應收帳款及合約資產之備抵損失係按存續期間預期信用損失金額衡量。

存續期間預期信用損失係指金融工具預期存續期間所有可能違約事項產生之預期信用損失。

十二個月預期信用損失係指金融工具於報導日後十二個月內可能違約事項所產生之預期信用損失(或較短期間，若金融工具之預期存續期間短於十二個月時)。

衡量預期信用損失之最長期間為合併公司暴露於信用風險之最長合約期間。

於判定自原始認列後信用風險是否已顯著增加時，合併公司考量合理且可佐證之資訊(無需過度成本或投入即可取得)，包括質性及量化資訊，及根據合併公司之歷史經驗、信用評估及前瞻性資訊所作之分析。

若金融工具之信用風險評等相當於全球所定義之「投資等級」(為標準普爾之投資等級BBB-、穆迪之投資等級Baa3或中華信評之投資等級twA，或高於該等級者)，合併公司視為該債務證券之信用風險低。

若合約款項逾期超過三十天，合併公司假設金融資產之信用風險已顯著增加。

若合約款項逾期超過九十天，或債務人不太可能履行其信用義務支付全額款項予合併公司時，合併公司視為該金融資產發生違約。

預期信用損失為金融工具預期存續期間信用損失之機率加權估計值。信用損失係按所有現金短收之現值衡量，亦即合併公司依據合約可收取之現金流量與合併公司預期收取之現金流量之差額。預期信用損失係按金融資產之有效利率折現。

於每一報導日合併公司評估按攤銷後成本衡量金融資產及透過其他綜合損益按公允價值衡量之債務證券是否有信用減損。對金融資產之估計未來現金流量具有不利影響之一項或多項事項已發生時，該金融資產已信用減損。金融資產已信用減損之證據包括有關下列事項之可觀察資料：

仁寶電腦工業股份有限公司及子公司合併財務報告附註(續)

- 借款人或發行人之重大財務困難；
- 違約，諸如延滯或逾期超過九十天；
- 因與借款人之財務困難相關之經濟或合約理由，合併公司給予借款人原本不會考量之讓步；
- 借款人很有可能會聲請破產或進行其他財務重整；或
- 由於財務困難而使該金融資產之活絡市場消失。

按攤銷後成本衡量之金融資產之備抵損失係自資產之帳面金額中扣除。透過其他綜合損益按公允價值衡量債務工具投資之備抵損失係認列於其他綜合損益(而不減少資產之帳面金額)，備抵損失之提列或迴轉金額係認列於損益中。

當合併公司對回收金融資產整體或部分無法合理預期時，係直接減少其金融資產總帳面金額。通常係指合併公司判定債務人之資產或收益來源不能產生足夠之現金流量以償還沖銷之金額，然而，已沖銷之金融資產仍可強制執行，以符合合併公司回收逾期金額之程序。

(5) 金融資產之除列

合併公司僅於對來自該資產現金流量之合約權利終止，或已移轉金融資產且該資產所有權幾乎所有之風險及報酬已移轉予其他企業時，始將金融資產除列。

除列單一債務工具投資之整體時，其帳面金額與已收取或可收取對價總額加計認列於其他綜合損益並累計於「其他權益－透過其他綜合損益按公允價值衡量之金融資產未實現(損)益」之金額間之差額係認列為損益，並列報於營業外收入及支出項下。

當非除列單一債務工具投資之整體時，合併公司以移轉日各部分之相對公允價值為基礎，將該金融資產之原帳面金額分攤至因持續參與而持續認列之部分及除列之部分。分攤予除列部分之帳面金額與因除列部分所收取之對價間之差額加計已認列於其他綜合損益之任何累計利益或損失中分攤予除列部分之總和係認列為損益，並列報於營業外收入及支出項下。已認列於其他綜合損益之累計利益或損失，係依其相對公允價值分攤予持續認列部分與除列部分。

2. 金融負債及權益工具

(1) 負債或權益之分類

合併公司發行之債務及權益工具係依據合約協議之實質與金融負債及權益工具之定義分類為金融負債或權益。

權益工具係指表彰合併公司於資產減除其所有負債後剩餘權益之任何合約。合併公司發行之權益工具係以取得之價款扣除直接發行成本後之金額認列。

與金融負債相關之利息及損失或利益係認列為損益，並列報為營業外收入及支出項下。金融負債於轉換時重分類為權益。其轉換不產生損益。

仁寶電腦工業股份有限公司及子公司合併財務報告附註(續)

(2)透過損益按公允價值衡量之金融負債

此類金融負債係指其取得或發生之主要目的為短期內出售或再買回者。原始認列時係按公允價值衡量，交易成本於發生時認列為損益；後續評價按公允價值衡量，再衡量產生之利益或損失（包含相關利息支出）認列為損益，並列報於營業外收入及支出項下。

(3)其他金融負債

金融負債非屬持有供交易且未指定為透過損益按公允價值衡量者(包括長短期借款、應付帳款及其他應付款)，原始認列時係按公允價值加計直接可歸屬之交易成本衡量；後續評價採有效利率法以攤銷後成本衡量，惟短期借款及應付款項之利息認列不具重大性之情況除外。未資本化為資產成本之利息費用列報於營業外收入及支出項下。

(4)金融負債之除列

合併公司係於合約義務已履行、取消或到期時，除列金融負債。

除列金融負債時，其帳面金額與所支付或應支付對價總額(包含任何所移轉之非現金資產或承擔之負債)間之差額認列為損益，並列報於營業外收入及支出項下。

(5)金融資產及負債之互抵

金融資產及金融負債僅於合併公司有法定權利進行互抵及有意圖以淨額交割或同時變現資產及清償負債時，方予以互抵並以淨額表達於資產負債表。

3.衍生金融工具及避險會計

合併公司為規避外幣及利率風險之暴險而持有衍生金融工具。原始認列時係按公允價值衡量，交易成本則認列為損益；後續依公允價值衡量，再衡量產生之利益或損失直接列入損益，並列報於營業外收入及支出項下，然指定且為有效避險工具之衍生工具，其認列於損益之時點則將視避險關係之性質而定。當衍生工具之公允價值為正值時，列為金融資產；公允價值為負值時，列為金融負債。

嵌入式衍生工具之風險及特性與非屬金融資產主契約之風險及特性並非緊密關聯，且該等主契約非透過損益按公允價值衡量時，該衍生工具係視為單獨衍生工具。

合併公司指定部分避險工具(包括衍生工具、嵌入式衍生工具及規避匯率風險之非衍生工具)進行公允價值避險、現金流量避險或國外營運機構淨投資避險。對確定承諾匯率風險之避險係以公允價值避險處理。

於避險關係開始時，合併公司以書面記錄風險管理目標、避險執行策略及被避險項目與避險工具間之經濟關係，包括避險工具是否預期能抵銷被避險項目之公允價值或現金流量變動。

仁寶電腦工業股份有限公司及子公司合併財務報告附註(續)

合併公司僅於避險關係(或避險關係之一部分)不再符合避險會計之要件時(若適用時，於考量重新平衡後)，推延停止適用避險會計。此包括當避險工具已到期、出售、解約或行使等情況。

現金流量避險

指定且符合現金流量避險之避險工具，其公允價值變動屬於有效避險部分係認列於其他綜合損益，並累計列入「其他權益項目－避險工具之損益」，前述認列金額以被避險項目自避險開始後之公允價值累積變動數為限。屬避險無效部分之利益或損失則立即認列為損益，並列報於營業外收入及支出項下之綜合損益表項目。

合併公司僅指定遠期外匯合約即期部分之公允價值變動為現金流量避險關係之避險工具。遠期部分之公允價值變動認列為避險成本，累計於單獨權益組成部分「其他權益項目－避險工具之損益」。

當被避險項目認列於損益時，原先認列於其他綜合損益並累計列入權益之金額將於同一期間重分類至損益，並與已認列之被避險項目於綜合損益表列於相同會計項目下。然而，當被避險預期交易將認列非金融資產或非金融負債時，原先認列於其他綜合損益並累計列入「其他權益項目－現金流量避險中屬有效避險部份之避險工具利益(損失)」之金額，將自其他權益轉列為該非金融資產或非金融負債之原始衡量成本。此外，若合併公司預期全部或部分損失於未來期間無法回收，則立即將該金額重分類至損益。

停止適用現金流量避險時，累計於其他權益項目之金額(包括避險成本)，將於被避險未來現金流量發生前繼續列報於其他權益項目，於未來現金流量發生時，作為非金融資產或非金融負債帳面金額之調整。其他現金流量避險，則於被避險未來現金流量認列於損益時，將該累計之其他權益項目金額於同一期間重分類至損益。若被避險未來現金流量不再預期發生，累計於其他權益項目(包括避險成本)之金額立即重分類至損益。

(八)存 貨

存貨係以成本與淨變現價值孰低衡量。成本包括使其達可供使用的地點及狀態所發生之取得、產製或加工成本及其他成本，並採加權平均法計算。製成品及在製品存貨之成本包括依適當比例按正常產能分攤之製造費用。

淨變現價值係指正常營業下之估計售價減除估計完工尚需投入之估計成本及完成出售所需之估計成本後之餘額。

仁寶電腦工業股份有限公司及子公司合併財務報告附註(續)

(九)投資關聯企業

關聯企業係指合併公司對其財務及營運政策具有重大影響力，但非控制或聯合控制者。

合併公司對關聯企業之權益採用權益法處理。在權益法下，原始取得時係依成本認列，投資成本包含交易之成本。投資關聯企業之帳面金額包括原始投資時所辨認之商譽，減除任何累計減損損失。

合併財務報告包括自具有重大影響力之日起至喪失重大影響力之日止，於進行與合併公司會計政策一致性之調整後，合併公司依權益比例認列各該投資關聯企業之損益及其他綜合損益之金額。當關聯企業發生非損益及其他綜合損益之權益變動且不影響合併公司對其之持股比例時，合併公司將所有權益變動按持股比例認列為資本公積。

合併公司與關聯企業間之交易所產生之未實現利益，已在合併公司對該被投資公司之權益範圍內予以消除。未實現損失之消除方法與未實現利益相同，但僅限於未有減損證據之情況下所產生。

當合併公司依比例應認列關聯企業之損失份額等於或超過其在關聯企業之權益時，即停止認列其損失，而僅於發生法定義務、推定義務或已代該被投資公司支付款項之範圍內，認列額外之損失及相關負債。

合併公司自其投資不再為關聯企業或合資之日起停止採用權益法，並按公允價值衡量保留權益，保留權益之公允價值及處分價款與停止採用權益法當日之投資帳面金額之差額，認列於當期損益。對於先前認列於其他綜合損益中與該投資有關之所有金額，其會計處理之基礎與關聯企業或合資若直接處分相關資產或負債所必須遵循之基礎相同，亦即若先前認列於其他綜合損益之利益或損失，於處分相關資產或負債時須被重分類為損益(或保留盈餘)，則當企業停止採用權益法時，將該利益或損失自權益重分類至損益(或保留盈餘)。若合併公司對關聯企業或合資之所有權權益減少，但持續適用權益法，則合併公司將與該所有權權益之減少有關而先前已認列於其他綜合損益之利益或損失，按上述方式依減少比例作重分類調整。

合併公司對關聯企業之投資若成為對合資之投資，或對合資之投資成為對關聯企業之投資，合併公司持續適用權益法而不對保留權益作再衡量。

關聯企業發行新股時，若合併公司未按持股比例認購，致使持股比例發生變動，並因而使投資之股權淨值發生增減時，其增減數調整資本公積及採用權益法之投資；若此項調整係沖減資本公積，但由採用權益法之投資所產生之資本公積餘額不足時，其差額則借記保留盈餘。惟若屬合併公司未按持股比例認購，致使其對關聯企業之所有權權益減少者，先前於其他綜合損益中所認列與該關聯企業有關之金額係按減少比例重分類，其會計處理之基礎與關聯企業若直接處分相關資產或負債所必須遵循之基礎相同。

仁寶電腦工業股份有限公司及子公司合併財務報告附註(續)

(十)合 資

合資係一項聯合協議，據此對該協議具有聯合控制之各方（即合資者）對於該協議之淨資產具有權利。合資者應將其合資權益認列為一項投資，並採用權益法處理該投資，除非企業依該準則之規定豁免適用權益法。

合併公司於評估聯合協議之分類時，考量了該協議之架構、單獨載具之法律形式、合約協議之條款及其他事實與情況。先前評估聯合協議之分類時，僅考量合約之架構。合併公司已重新評估其參與之聯合協議，並將該投資自「聯合控制個體」重分類為「合資」。該投資雖已重分類，惟其會計處理仍繼續採用權益法，故對合併個體之已認列資產、負債及綜合損益並無影響。

(十一)不動產、廠房及設備

1.認列與衡量

不動產、廠房及設備之認列及衡量係採成本模式，依成本減除累計折舊與累計減損後之金額衡量。成本包含可直接歸屬於取得資產之支出。此外，為整合相關設備功能而購入之軟體亦資本化為該設備之一部分。

當不動產、廠房及設備包含不同組成部分，且相對於該項目之總成本若屬重大而採用不同之折舊率或折舊方法較為合宜時，則視為不動產、廠房及設備之單獨項目(主要組成部分)處理。

不動產、廠房及設備之處分損益，係由不動產、廠房及設備之帳面金額與處分價款之差額決定，並以淨額認列於損益項下之「其他利益及損失」。

2.後續成本

若不動產、廠房及設備項目後續支出所預期產生之未來經濟效益很有可能流入合併公司，且其金額能可靠衡量，則該支出認列為該項目帳面金額之一部分，被重置部分之帳面金額則予以除列。不動產、廠房及設備之日常維修成本於發生時認列為損益。

3.折 舊

折舊係依資產成本減除殘值後按估計耐用年限採直線法計算，並依資產之個別重大組成部分評估，若一組成部分之耐用年限不同於資產之其他部分，則此組成部分應單獨提列折舊。折舊之提列認列為損益。

土地無須提列折舊。

當期及比較期間之估計耐用年限如下：

- (1)房屋：9～50年。
- (2)房屋附屬設備：2～40年。
- (3)機器設備：2～14年。

仁寶電腦工業股份有限公司及子公司合併財務報告附註(續)

(4)研發設備：1~10年。

(5)模 具：0.5~7年。

(6)其他設備：0.25~10年。

折舊方法、耐用年限及殘值係於每個財務年度結束日加以檢視，若預期值與先前之估計不同時，於必要時適當調整，該變動按會計估計變動規定處理。

(十二)租 賃

合併公司係於合約成立日評估合約是否係屬或包含租賃，若合約轉讓對已辨認資產之使用之控制權一段時間以換得對價，則合約係屬或包含租賃。

1.承租人

合併公司於租賃開始日認列使用權資產及租賃負債，使用權資產係以成本為原始衡量，該成本包含租賃負債之原始衡量金額，調整租賃開始日或之前支付之任何租賃給付，並加計所發生之原始直接成本及為拆卸、移除標的資產及復原其所在地點或標的資產之估計成本，同時減除收取之任何租賃誘因。

使用權資產後續於租賃開始日至使用權資產之耐用年限屆滿時或租賃期間屆滿時兩者之較早者以直線法提列折舊。此外，合併公司定期評估使用權資產是否發生減損並處理任何已發生之減損損失，並於租賃負債發生再衡量的情況下配合調整使用權資產。

租賃負債係以租賃開始日尚未支付之租賃給付之現值為原始衡量。若租賃隱含利率容易確定，則折現率為該利率，若並非容易確定，則使用合併公司之增額借款利率。一般而言，合併公司係採用其增額借款利率為折現率。

計入租賃負債衡量之租賃給付包括：

- (1)固定給付，包括實質固定給付；
- (2)取決於某項指數或費率之變動租賃給付，採用租賃開始日之指數或費率為原始衡量；
- (3)預期支付之殘值保證金額；及
- (4)於合理確定將行使購買選擇權或租賃終止選擇權時之行使價格或所須支付之罰款。

租賃負債後續係以有效利息法計提利息，並於發生以下情況時再衡量其金額：

- (1)用以決定租賃給付之指數或費率變動導致未來租賃給付有變動；
- (2)預期支付之殘值保證金額有變動；
- (3)標的資產購買選擇權之評估有變動；
- (4)對是否行使延長或終止選擇權之估計有所變動，而更改對租賃期間之評估；
- (5)租賃標的、範圍或其他條款之修改。

仁寶電腦工業股份有限公司及子公司合併財務報告附註(續)

租賃負債因前述用以決定租賃給付之指數或費率變動、殘值保證金額有變動以及購買、延長或終止選擇權之評估變動而再衡量時，係相對應調整使用權資產之帳面金額，並於使用權資產之帳面金額減至零時，將剩餘之再衡量金額認列於損益中。

對於減少租賃範圍之租賃修改，則係減少使用權資產之帳面金額以反映租賃之部分或全面終止，並將其與租賃負債再衡量金額間之差額則認列於損益中。

合併公司將不符合投資性不動產定義之使用權資產及租賃負債分別以單行項目表達於資產負債表中。

針對機器設備及辦公室設備租賃之短期租賃或低價值標的資產租賃，合併公司選擇不認列使用權資產及租賃負債，而係將相關租賃給付依直線基礎於租賃期間內認列為費用。

2. 出租人

合併公司為出租人之交易，係於租賃成立日將租賃合約依其是否移轉附屬於標的資產所有權之幾乎所有風險與報酬分類，若是則分類為融資租賃，否則分類為營業租賃。於評估時，合併公司考量包括租賃期間是否涵蓋標的資產經濟年限之主要部分等相關特定指標。

(十三) 無形資產

1. 商譽

(1) 原始認列

收購子公司產生之商譽已包含於無形資產。商譽原始認列之衡量請參閱附註四(廿一)。

(2) 後續衡量

商譽係依成本減累計減損予以衡量。關於採用權益法之投資，商譽之帳面金額係包含於投資之帳面金額內，且此類投資之減損損失並未分配至商譽及任何資產，而係作為採用權益法之投資帳面金額的一部分。

2. 研究與發展

研究階段係指預期為獲取及瞭解嶄新的科學或技術知識而進行之活動，相關支出於發生時認列於損益。

發展階段之支出於同時符合下列所有條件時，認列為無形資產；未同時符合者，於發生時即認列於損益：

- (1) 完成無形資產之技術可行性已達成，將使該無形資產將可供使用或出售。
- (2) 意圖完成該無形資產，並加以使用或出售。
- (3) 有能力使用或出售該無形資產。
- (4) 無形資產將很有可能產生未來經濟效益。

仁寶電腦工業股份有限公司及子公司合併財務報告附註(續)

(5)具充足之技術、財務及其他資源，以完成此項發展，並使用或出售該無形資產。

(6)歸屬於該無形資產發展階段之支出能可靠衡量。

資本化之發展階段支出以其成本減除累計攤銷及累計減損衡量之。

3.其他無形資產

合併公司取得其他無形資產係以成本減除累計攤銷與累計減損衡量之。

4.後續支出

後續支出僅於可增加相關特定資產的未來經濟效益時，方可將其資本化。所有其他支出於發生時認列於損益，包括內部發展之商譽及品牌。

5.攤銷

攤銷時係以資產成本減除殘值後金額為可攤銷金額。

除商譽及非確定耐用年限無形資產外，無形資產自達可供使用狀態起，依下列估計耐用年限採直線法攤銷，攤銷數認列於損益：

(1)專利使用權 以契約期間與效益年限較短者

(2)技術授權費 按契約期間攤銷

(3)電腦軟體成本 1~7年

(4)著作權 10年

每年至少於每一年度報導日檢視無形資產之殘值、攤銷期間及攤銷方法，若有變動，視為會計估計變動。

(十四)非金融資產減損

針對存貨、遞延所得稅資產及員工福利產生之資產及分類為待出售非流動資產以外之非金融資產，合併公司於每一報導期間結束日評估是否發生減損，並就有減損跡象之資產估計其可回收金額。若無法估計個別資產之可回收金額，則合併公司估計該項資產所屬現金產生單位之可回收金額以評估減損。

商譽、非確定耐用年限無形資產及尚未可供使用之無形資產，每年定期進行減損測試，並就可回收金額低於帳面金額之部分，認列減損損失。

可回收金額為個別資產或現金產生單位之公允價值減出售成本與其使用價值孰高者。個別資產或現金產生單位之可回收金額若低於帳面金額，則將該個別資產或現金產生單位之帳面金額調整減少至可回收金額，並認列減損損失。減損損失係立即認列於當期損益。

為減損測試之目的，企業合併取得之商譽應分攤至合併公司預期可自合併綜效受益之各現金產生單位(或現金產生單位群組)。若現金產生單位之可回收金額低於其帳面金額，減損損失係先就已分攤至該現金產生單位之商譽，減少其帳面金額，次就該單位內各資產之帳面金額等比例分攤至各資產。已認列之商譽減損損失，不得於後續期間迴轉。

仁寶電腦工業股份有限公司及子公司合併財務報告附註(續)

合併公司於每一報導日重新評估是否有跡象顯示，商譽以外之非金融資產於以前年度所認列之減損損失可能已不存在或減少。若用以決定可回收金額之估計有任何改變，則迴轉減損損失，以增加個別資產或現金產生單位之帳面金額至其可回收金額，惟不超過若以前年度該個別資產或現金產生單位未認列減損損失之情況下，減除應提列折舊或攤銷後之帳面金額。

(十五)負債準備

負債準備之認列係因過去事件而負有現時義務，使合併公司未來很有可能需要流出具經濟效益之資源以清償該義務，且該義務之金額能可靠估計。負債準備係以反映目前市場對貨幣時間價值及負債特定風險評估之稅前折現率予以折現，折現之攤銷則認列為利息費用。

保固負債準備係於銷售商品或服務時認列，該項負債準備係根據歷史保固資料及所有可能結果按其相關機率加權衡量。

(十六)庫藏股票

合併公司收回已發行之股票，依買回時所支付之對價(包括可直接歸屬成本)，以稅後淨額認列為「庫藏股票」，作為權益之減項。處分庫藏股票之處分價格高於帳面金額，其差額列為「資本公積—庫藏股票交易」；處分價格低於帳面金額，其差額則沖抵同種類庫藏股票之交易所產生之資本公積，如有不足，則借記保留盈餘。庫藏股票之帳面金額採加權平均並依收回原因分別計算。

庫藏股票註銷時，按股權比例借記「資本公積—股票發行溢價」與「股本」，其帳面金額如高於面值與股票發行溢價之合計數時，其差額則沖抵同種類庫藏股票所產生之資本公積，如有不足，則沖抵保留盈餘；其帳面金額低於面值與股票發行溢價之合計數者，則貸記同種類庫藏股票交易所產生之資本公積。

(十七)客戶合約之收入

收入係按移轉商品或勞務而預期有權取得之對價衡量。合併公司係於對商品之控制移轉予客戶而滿足履約義務時認列收入。合併公司依主要收入項目說明如下：

1.銷售商品

合併公司製造電子產品，並銷售予電子產品品牌商。合併公司係於對產品之控制移轉時認列收入。該產品之控制移轉係指產品已交付給客戶，客戶能完全裁決產品之銷售通路及價格，且已無會影響客戶接受該產品之未履行義務。交付係發生於產品運送至特定地點，其陳舊過時及損失風險已移轉予客戶，及客戶已依據銷售合約接受產品，驗收條款已失效，或合併公司有客觀證據認為已滿足所有驗收條件時。

合併公司依據歷史經驗、管理階層之判斷及其他已知原因估計，銷貨折讓於相關產品出售當期認列為銷貨收入之減項，合併公司預期前述準備數將於銷售之次一年度發生。截至報導日止，相關銷售因折扣而預期支付予客戶金額，認列為退款負債。合併公司銷售之平均授信期間與同業之實務作法一致，故不包含融資要素。

仁寶電腦工業股份有限公司及子公司合併財務報告附註(續)

合併公司於交付商品時認列應收帳款，因合併公司在該時點具無條件收取對價之權利。

2.財務組成部分

合併公司預期所有客戶合約移轉商品或勞務予客戶之時間與客戶為該商品或勞務付款之時間間隔皆不超過一年，因此，合併公司不調整交易價格之貨幣時間價值。

(十八)員工福利

1.確定提撥計畫

確定提撥退休金計畫之提撥義務係於員工提供勞務期間內認列為損益項下之員工福利費用。

2.確定福利計畫

非屬確定提撥計畫之退職福利計畫為確定福利計畫。合併公司在確定福利退休金計畫下之淨義務係分別針對各項福利計畫以員工當期或過去服務所賺得之未來福利金額折算為現值計算。任何計畫資產的公允價值均予以減除。折現率係以到期日與合併公司淨義務期限接近，且計價幣別與預期支付福利金相同之政府公債之市場殖利率於財務報導日之利率為主。

企業淨義務每年由合格精算師以預計單位福利法精算。當計算結果對合併公司有利時，認列資產係以未來得以從該計畫退還之資金或減少未來對該計畫之提撥等方式所可獲得經濟效益現值之總額為限。計算經濟效益現值時應考量任何適用於本公司任何計畫之最低資金提撥需求。一項效益若能在計畫期間內或計畫負債清償時實現，對合併公司而言，即具有經濟效益。

當計畫內容之福利改善，因員工過去服務使福利增加之部分，相關費用立即認列為損益。

淨確定福利負債(資產)之再衡量數包含(1)精算損益；(2)計畫資產報酬，但不包括包含於淨確定福利負債(資產)淨利息之金額；及(3)資產上限影響數之任何變動，但不包括包含於淨確定福利負債(資產)淨利息之金額。淨確定福利負債(資產)再衡量數認列於其他綜合損益並列入保留盈餘，後續期間不重分類至損益。

合併公司於縮減或清償發生時，認列確定福利計畫之縮減或清償損益。縮減或清償損益包括任何計畫資產公允價值之變動及確定福利義務現值之變動。

3.短期員工福利

短期員工福利義務係以未折現之基礎衡量，且於提供相關服務時認列為費用。

有關短期現金紅利或分紅計畫下預期支付之金額，若係因員工過去提供服務而使合併公司負有現時之法定或推定支付義務，且該義務能可靠估計時，將該金額認列為負債。

仁寶電腦工業股份有限公司及子公司合併財務報告附註(續)

(十九)股份基礎給付交易

給與員工之股份基礎給付獎酬以給與日之公允價值，於員工達到可無條件取得報酬之期間內，認列酬勞成本並增加相對權益。認列之酬勞成本係隨預期符合服務條件及非市價既得條件之獎酬數量予以調整；而最終認列之金額係以既得日符合服務條件及非市價既得條件之獎酬數量為基礎衡量。

有關股份基礎給付獎酬之非既得條件，已反映於股份基礎給付給與日公允價值之衡量，且預期與實際結果間之差異無須作核實調整。

(二十)所得稅

所得稅費用包括當期及遞延所得稅。除與企業合併、直接認列於權益或其他綜合損益之項目相關者外，當期所得稅及遞延所得稅應認列於損益。

合併公司判斷其於全球最低稅負-支柱二規範下所應支付之補充稅屬於國際會計準則第十二號「所得稅」範圍，並已適用補充稅相關遞延所得稅會計處理之暫時性強制豁免，對於實際發生之補充稅則認列為當期所得稅。

當期所得稅包括當年度課稅所得（損失）按報導日之法定稅率或實質性立法稅率計算之預計應付所得稅或應收退稅款，及任何對以前年度應付所得稅的調整。

遞延所得稅係就資產及負債於報導日之帳面金額與其課稅基礎之暫時性差異予以衡量認列。下列情況產生之暫時性差異不予認列遞延所得稅：

- 1.非屬企業合併之交易原始認列之資產或負債，且於交易當時(i)不影響會計利潤及課稅所得（損失）且(ii)並未產生相等之應課稅及可減除暫時性差異者。
- 2.因投資子公司及合資權益所產生，且很有可能於可預見之未來不會迴轉者。
- 3.商譽之原始認列。

遞延所得稅係以預期資產實現或負債清償當期之稅率衡量，並以報導日之法定稅率或實質性立法稅率為基礎。

合併公司僅於同時符合下列條件時，始將遞延所得稅資產及遞延所得稅負債互抵：

- 1.有法定執行權將當期所得稅資產及當期所得稅負債互抵；且
- 2.遞延所得稅資產及遞延所得稅負債與下列由同一稅捐機關課徵所得稅之納稅主體之一有關；
 - (1)同一納稅主體；或
 - (2)不同納稅主體，惟各主體意圖在重大金額之遞延所得稅資產預期回收及遞延所得稅負債預期清償之每一未來期間，將當期所得稅負債及資產以淨額基礎清償，或同時實現資產及清償負債。

對於未使用之課稅損失及未使用所得稅抵減遞轉後期，與可減除暫時性差異，在很有可能未來課稅所得可供使用之範圍內，認列為遞延所得稅資產。並於每一報導日予以重評估，就相關所得稅利益非屬很有可能實現之範圍內予以調減。

仁寶電腦工業股份有限公司及子公司合併財務報告附註(續)

本公司及國內各子公司未分配盈餘加徵營利事業所得稅部分，於次年度股東會通過盈餘分配案後認列為當期所得稅費用。

(二十一) 企業合併

合併公司依收購日移轉對價之公允價值，包括歸屬於被收購者任何非控制權益之金額，減除所取得之可辨認資產及承擔之負債之淨額(通常為公允價值)來衡量商譽。若減除後之餘額為負數，則合併公司重新評估是否已正確辨認所有取得之資產及所有承擔之負債後，始將廉價購買利益認列於損益。

除與發行債務或權益工具相關者外，與企業合併相關之交易成本均應於發生時立即認列為合併公司之費用。

被收購者之非控制權益中，若屬現時所有權權益，且其持有者有權於清算發生時按比例份額享有企業淨資產者，合併公司係依逐筆交易基礎，選擇按收購日之公允價值或按現時所有權工具對被收購者可辨認淨資產之已認列金額所享有之比例份額衡量之。其他非控制權益則按其收購日之公允價值或依金管會認可之國際財務報導準則會計準則所規定之其他基礎衡量。

於分階段達成之企業合併中，合併公司以收購日之公允價值重新衡量其先前已持有被收購者之權益，若因而產生任何利益或損失，則認列為損益。對於被收購者權益價值之變動於收購日前已於其他綜合損益中認列之金額，應依合併公司若直接處分其先前已持有權益之相同方式處理，若處分該權益時宜將其重分類至損益，則該金額係重分類至損益。

若企業合併之原始會計處理於合併交易發生之報導日前尚未完成，合併公司對於尚不完整之會計處理項目係以暫定金額認列，並於衡量期間內予以追溯調整或認列額外之資產或負債，以反映於衡量期間所取得關於收購日已存在事實與情況之新資訊。衡量期間自收購日起不超過一年。

(二十二) 每股盈餘

合併公司列示歸屬於本公司普通股權益持有人之基本及稀釋每股盈餘。合併公司基本每股盈餘係以歸屬於本公司普通股權益持有人之損益，除以當期加權平均流通在外普通股股數計算之。稀釋每股盈餘則係將歸屬於本公司普通股權益持有人之損益及加權平均流通在外普通股股數，分別調整所有潛在稀釋普通股之影響後計算之。合併公司之潛在稀釋普通股包括尚未經董事會決議得採股票發放之員工酬勞。

(二十三) 部門資訊

營運部門係合併公司之組成部分，從事可能賺得收入並發生費用(包括與合併公司內其他組成部分間交易相關之收入及費用)之經營活動。所有營運部門之營運結果均定期由合併公司主要營運決策者複核，以制定分配資源予該部門之決策並評量其績效。各營運部門均具單獨之財務資訊。

仁寶電腦工業股份有限公司及子公司合併財務報告附註(續)

五、重大會計判斷、估計及假設不確定性之主要來源

管理階層編製本合併財務報告時，必須對未來（包括氣候相關風險及機會）作出判斷及估計，其將對會計政策之採用及資產、負債、收益及費用之報導金額有所影響。實際結果可能與估計存有差異。

管理階層持續檢視估計及基本假設，其與合併公司之風險管理及氣候相關承諾一致，估計值之變動係於變動期間及受影響之未來期間推延認列。

合併公司會計政策並無涉及重大判斷，且對本合併財務報告已認列金額造成重大影響之情事。

以下假設及估計之不確定性具有導致資產及負債帳面金額於下個財務年度重大調整之重大風險，其相關資訊如下：

(一) 退款負債之認列及衡量

部份銷貨需提供折讓予客戶或發生退貨，該退款負債係依歷史經驗、市場及經濟狀況及其他已知原因採用期望值或最有可能金額估計變動對價(可能發生之產品退回及折讓)，於產品出售當年度列為商品銷售收入之減項，可能因市場價格競爭等因素預期退回及折讓條件與實際不同而產生估計差異，故合併公司管理階層定期檢視估計之合理性。

(二) 存貨之評價

由於存貨係以成本與淨變現價值孰低衡量，此存貨評價主要係依未來特定期間內之產品需求為估計基礎，故可能因產業快速變遷而產生評估差異。存貨評價估列情形請詳附註六(七)。

六、重要會計項目之說明

(一) 現金及約當現金

	<u>114.12.31</u>	<u>113.12.31</u>
零用金及庫存現金	\$ 16,452	17,678
支票及活期存款	20,738,717	25,563,576
定期存款	59,265,948	49,981,958
約當現金	<u>3,269,229</u>	<u>3,384,670</u>
	<u>\$ 83,290,346</u>	<u>78,947,882</u>

民國一一四年及一一三年十二月三十一日，原始到期日超過三個月之銀行存款分別為8,922,938千元及5,103,852千元，列報於按攤銷後成本衡量之金融資產項下，請詳附註六(五)。

合併公司金融資產及負債之匯率及利率之風險及敏感度分析之揭露，請詳附註六(二十六)。

仁寶電腦工業股份有限公司及子公司合併財務報告附註(續)

(二)透過損益按公允價值衡量之金融資產及負債

	<u>114.12.31</u>	<u>113.12.31</u>
強制透過損益按公允價值衡量之金融資產：		
非衍生金融資產		
國內非上市(櫃)公司股票	\$ 187,925	158,420
國內外基金	2,066,817	1,200,938
非避險之衍生工具		
遠期外匯合約	4,254	145,132
國外認購權證	<u>157,784</u>	<u>-</u>
合 計	<u>\$ 2,416,780</u>	<u>1,504,490</u>
流動	\$ 4,254	145,132
非流動	<u>2,412,526</u>	<u>1,359,358</u>
	<u>\$ 2,416,780</u>	<u>1,504,490</u>
	<u>114.12.31</u>	<u>113.12.31</u>
持有供交易之金融負債：		
非避險之衍生工具		
遠期外匯合約	<u>\$ 84,867</u>	<u>-</u>

從事衍生金融工具交易係用以規避因營業活動所暴露之匯率風險，合併公司因未適用避險會計列報為強制透過損益按公允價值衡量之金融資產及持有供交易之金融負債之衍生工具明細如下：

	<u>114.12.31</u>		
	<u>合約金額(千元)</u>	<u>幣 別</u>	<u>到期期間</u>
衍生性金融資產：			
遠期外匯合約：			
賣出遠期外匯	EUR 16,000	歐元兌美金	115.01.29-115.04.14
衍生性金融負債：			
遠期外匯合約：			
買入遠期外匯	USD 163,500	美金兌巴西幣	115.01.02-115.05.14
賣出遠期外匯	EUR 7,000	歐元兌美金	115.01.14-115.05.14
賣出遠期外匯	EUR 7,000	歐元兌台幣	115.01.29-115.03.30
賣出遠期外匯	AUD 17,000	澳幣兌美金	115.01.29-115.04.14

仁寶電腦工業股份有限公司及子公司合併財務報告附註(續)

113.12.31			
	合約金額(千元)	幣 別	到期期間
衍生性金融資產：			
遠期外匯合約：			
買入遠期外匯	USD 58,000	美金兌巴西幣	114.01.23~114.02.17

合併公司揭露與金融工具相關之市場風險，請詳附註六(二十六)。

民國一一四年及一一三年十二月三十一日，合併公司上述之金融資產均未有提供作質押擔保之情形。

(三)透過其他綜合損益按公允價值衡量之金融資產

	114.12.31	113.12.31
透過其他綜合損益按公允價值衡量之權益工具：		
國內上市(櫃)公司股票	\$ 5,650,208	6,605,682
國外上市(櫃)公司股票	7,040,252	15,166,260
國內非上市(櫃)公司股票	1,836,575	1,760,034
國外非上市(櫃)公司股票	145,930	223,591
合 計	<u>\$ 14,672,965</u>	<u>23,755,567</u>

合併公司持有該等權益工具投資為長期策略性投資且非為交易目的所持有，故已指定為透過其他綜合損益按公允價值衡量。

合併公司於民國一一四年度出售透過其他綜合損益按公允價值衡量之ITH Corporation部分持股、zSpace,Inc.全部持股及Rivos Inc.全部持股，處分時之公允價值分別為328,308千元、13,572千元及184,257千元，累積處分損益分別為利益147,702千元、損失46,608千元及利益121,397千元，業將前述累積處分損益自其他權益移轉至保留盈餘。

合併公司於民國一一三年度出售透過其他綜合損益按公允價值衡量之ITH Corporation及海昌生化股份有限公司部分持股，處分時之公允價值分別為5,821千元及6,780千元，累積處分利益分別計2,585千元及3,180千元，業將前述累積處分損益自其他權益移轉至保留盈餘。

合併公司於民國一一四年度及一一三年度透過其他綜合損益按公允價值衡量之金融資產未實現評價損益分別為損失8,552,923千元及利益14,537,686千元，帳列於其他綜合損益項下。

仁寶電腦工業股份有限公司及子公司合併財務報告附註(續)

合併公司持有之權益證券如報導日價格變動5%，將使民國一一四年度及一一三年度其他綜合損益(稅前)增加或減少733,648千元及1,187,778千元。分析採用相同基礎，且假設其他變動因素不變。

合併公司市場風險資訊請詳附註六(二十六)。

民國一一四年及一一三年十二月三十一日，合併公司之透過其他綜合損益按公允價值衡量之金融資產未有提供作質押擔保之情形。

(四)避險之金融資產及負債

1.避險之金融資產及負債明細如下：

	<u>114.12.31</u>	<u>113.12.31</u>
現金流量避險：		
避險之金融資產：		
遠期外匯合約	\$ <u>13,181</u>	<u>-</u>
避險之金融負債：		
遠期外匯合約	\$ <u>2,870</u>	<u>-</u>

2.現金流量避險—匯率風險

合併公司之策略係以簽訂遠期外匯合約以管理預期未來發生之銷售交易所產生外幣部位之匯率暴險。

合併公司民國一一三年十二月三十一日並未承做現金流量避險之衍生性工具。民國一一四年十二月三十一日被指定為避險工具之相關資訊如下：

	<u>114.12.31</u>			<u>平均行 使價格</u>
	<u>合約金額 (千元)</u>	<u>幣 別</u>	<u>到期期間</u>	
避險之衍生性金融資產				
遠期外匯合約：				
賣出遠期外匯	EUR 41,000	歐元兌美金	115.01.29~ 115.12.30	1.1912
賣出遠期外匯	AUD 9,000	澳幣兌美金	115.01.29~ 115.06.29	0.6710
避險之衍生性金融負債				
遠期外匯合約：				
賣出遠期外匯	AUD 12,000	澳幣兌美金	115.01.29~ 115.06.29	0.6607

3.民國一一四年度及一一三年度現金流量避險屬避險無效而認列於損益之金額分別為損失10,250千元及0千元，帳列「其他利益及損失」項下。

4.民國一一四年度及一一三年度避險工具公允價值變動產生之自其他權益重分類調整至損益之利益或損失，係包含於合併綜合損益表之營業收入項下，請詳附註六(二十五)。

仁寶電腦工業股份有限公司及子公司合併財務報告附註(續)

(五)按攤銷後成本衡量之金融資產

	114.12.31	113.12.31
原始到期日超過3個月之定期存款	\$ 8,922,938	5,103,852
債券投資	9,964	-
	\$ 8,932,902	5,103,852

合併公司評估係持有該等資產至到期日以收取合約現金流量，且該等金融資產之現金流量完全為支付本金及流通在外本金金額之利息，故列報於按攤銷後成本衡量之金融資產。

民國一一四年十二月三十一日及一一三年十二月三十一日止上述金融資產利率區間分別為0.42%~2.58%及1.635%~1.80%。

民國一一四年十二月三十一日及一一三年十二月三十一日合併公司之按攤銷後成本衡量之金融資產均未有提供質押擔保之情形。

(六)應收票據及應收帳款

	114.12.31	113.12.31
應收票據—因營業而發生	\$ 5,974	6,880
應收帳款—按攤銷後成本衡量	164,178,087	182,988,520
應收帳款—透過其他綜合損益按公允價值衡量	14,500,544	21,841,211
	178,684,605	204,836,611
減：備抵呆帳	(4,017,690)	(4,035,750)
	\$ 174,666,915	200,800,861
應收票據及帳款淨額	\$ 168,427,990	193,396,543
應收票據及帳款—關係人淨額	\$ 6,238,925	7,404,318

合併公司評估係藉由收取合約現金流量及出售金融資產達成目的之經營模式持有部分應收帳款，故透過其他綜合損益按公允價值衡量該等應收帳款。

1.預期信用損失

合併公司針對所有應收票據及應收帳款採用簡化作法估計預期信用損失，亦即使用存續期間預期信用損失衡量，為此衡量目的，該等應收票據及應收帳款係按代表客戶依據合約條款支付所有到期金額能力之共同信用風險特性予以分組，並已納入歷史信用損失經驗及未來經濟狀況之合理預測等前瞻性之資訊。

仁寶電腦工業股份有限公司及子公司合併財務報告附註(續)

(1)合併公司－資訊產品部門，應收票據及應收帳款之預期信用損失分析如下：

114.12.31				
信用評等等級	應收票據及 應收帳款 帳面金額	加權平均預期 信用損失率	備抵存續期間 預期信用損失	已信用減損
等級A	\$ 150,668,303	0%	-	否
等級B	16,044,160	1.33%	213,490	否
等級C	<u>3,773,048</u>	100%	<u>3,773,048</u>	是
	<u>\$ 170,485,511</u>		<u>3,986,538</u>	
113.12.31				
信用評等等級	應收票據及 應收帳款 帳面金額	加權平均預期 信用損失率	備抵存續期間 預期信用損失	已信用減損
等級A	\$ 182,938,797	0%	-	否
等級B	12,848,133	1.80%	231,199	否
等級C	<u>3,773,048</u>	100%	<u>3,773,048</u>	是
	<u>\$ 199,559,978</u>		<u>4,004,247</u>	

(2)合併公司－策略整合產品部門，應收票據及應收帳款之預期信用損失分析如下：

114.12.31				
信用評等等級	應收票據及 應收帳款 帳面金額	加權平均預期 信用損失率	備抵存續期間 預期信用損失	已信用減損
等級A	\$ 4,100,879	0%	-	否
等級B	3,355,662	0.10%	3,363	否
等級C	722,097	1.00%	7,333	否
等級D	-	5.00%	-	-
等級E	<u>20,456</u>	100%	<u>20,456</u>	是
	<u>\$ 8,199,094</u>		<u>31,152</u>	
113.12.31				
信用評等等級	應收票據及 應收帳款 帳面金額	加權平均預期 信用損失率	備抵存續期間 預期信用損失	已信用減損
等級A	\$ 1,736,227	0%	-	否
等級B	2,780,528	0.10%	2,781	否
等級C	738,542	1.00%	7,386	否
等級D	-	5.00%	-	-
等級E	<u>21,336</u>	100%	<u>21,336</u>	是
	<u>\$ 5,276,633</u>		<u>31,503</u>	

仁寶電腦工業股份有限公司及子公司合併財務報告附註(續)

2. 合併公司逾期應收票據及應收帳款之帳齡分析如下：

	<u>114.12.31</u>	<u>113.12.31</u>
逾期1~180天	\$ 2,460,468	1,160,573
逾期181~365天	-	3,815
逾期365天以上	<u>6,567</u>	<u>-</u>
	<u>\$ 2,467,035</u>	<u>1,164,388</u>

3. 合併公司之應收票據及應收帳款之備抵損失變動表如下：

	<u>114年度</u>	<u>113年度</u>
期初餘額	\$ 4,035,750	3,977,808
透過企業合併取得	-	984
認列之減損損失	33,307	54,702
本年度因無法收回而沖銷之金額	(47,485)	-
匯率變動之影響	<u>(3,882)</u>	<u>2,256</u>
期末餘額	<u>\$ 4,017,690</u>	<u>4,035,750</u>

備抵呆帳主要係預期部分帳款收現具不確定性之餘額。除評估客戶歷史之付款狀況及廣泛分析標的客戶之信用評等外，合併公司亦積極採取必要程序進行催收，故合併公司相信已逾期未提列備抵呆帳之應收帳款之收現性尚無疑慮。

4. 應收帳款讓售

(1) 無追索權

合併公司與銀行簽訂應收帳款債權承購合約，除部分合約係在實際銷貨金額內動支外，於民國一一四年及一一三年十二月三十一日之承購額度皆為美金2,100,000千元，依合約規定，合併公司於銀行承購額度內無須擔保應收帳款債務人因信用風險而影響債務履行之能力，屬無追索權之應收帳款讓售；另，由於合併公司已移轉上述應收帳款之所有權之幾乎所有風險及報酬且未對其持續參與，因此符合除列條件。應收帳款轉讓後，合併公司得請求預支部分價金，並自預支價金至客戶付款日期間內按約定利率支付利息，已轉讓應收帳款未預支價金部分則俟客戶實際付款時收回，故將對金融機構之債權列報於其他應收款。民國一一四年及一一三年十二月三十一日止，均未有已出售之債權尚未收回之款項。

另，合併公司與客戶及銀行簽訂三方應收帳款承購合約，由銀行於提供予合併公司客戶之額度內向合併公司購買該客戶之應收帳款債權，依合約規定，銀行無權要求合併公司買回已出售之應收帳款，屬無追索權之應收帳款讓售。截至民國一一四年及一一三年十二月三十一日止，已出售之債權皆已收回款項。

仁寶電腦工業股份有限公司及子公司合併財務報告附註(續)

於報導日尚未到期之讓售應收帳款，相關資訊明細如下：

114.12.31							
讓售對象	轉讓金額	尚可預支金額	已預支金額	轉列其他應收款金額	提供擔保項目	除列金額	利率
金融機構	\$ 6,951,958	-	6,951,958	-	-	6,951,958	4.22%

113.12.31							
讓售對象	轉讓金額	尚可預支金額	已預支金額	轉列其他應收款金額	提供擔保項目	除列金額	利率
金融機構	\$ 14,628,853	-	14,628,853	-	-	14,628,853	4.99%~5.12%

(2)有追索權

合併公司子公司Varlink與金融機構簽訂應收帳款讓售合約，依合約約定以有追索權之方式出售應收帳款予金融機構，仍保留該應收帳款之幾乎所有風險及報酬，因此不符合金融資產除列條件。於報導日未除列之已移轉應收帳款及相關金融負債之帳面金額如下：

114.12.31					
讓售對象	已移轉應收帳款金額	額 度	已預支金額(列報於短期借款)	利率區間	擔保項目
金融機構	\$ -	71,961	52,702	5.80 %	存貨

113.12.31					
讓售對象	已移轉應收帳款金額	額 度	已預支金額(列報於短期借款)	利率區間	擔保項目
金融機構	\$ -	61,785	29,817	7.15 %	存貨

5.民國一一四年及一一三年十二月三十一日，合併公司之應收票據及帳款均未貼現或提供作為擔保。

(七)存 貨

	114.12.31	113.12.31
製成品	\$ 35,777,885	25,611,874
在製品及半成品	7,142,391	13,028,335
原料	41,180,081	45,692,236
在途原料	585,892	499,510
	<u>\$ 84,686,249</u>	<u>84,831,955</u>

1.合併公司民國一一四年度及一一三年度列為銷貨成本之存貨成本分別為714,766,359千元及864,881,775千元。

仁寶電腦工業股份有限公司及子公司合併財務報告附註(續)

- 2.民國一一四年度及一一三年度因出售及報廢呆滯庫存，致存貨淨變現價值回升而迴轉存貨跌價及呆滯損失分別為195,277千元及253,213千元。
- 3.民國一一四年及一一三年十二月三十一日，合併公司提供部份存貨作為借款額度之擔保，請詳附註八。

(八)採用權益法之投資

合併公司於報導日採用權益法之投資列示如下：

	<u>114.12.31</u>	<u>113.12.31</u>
關聯企業	\$ 7,421,451	7,467,658
合 資	<u>5,386</u>	<u>5,589</u>
	7,426,837	7,473,247
減：未實現損益	<u>(123,579)</u>	<u>(128,755)</u>
	<u>\$ 7,303,258</u>	<u>7,344,492</u>

1.關聯企業

(1)上列採權益法評價之長期股權投資為上市(櫃)公司者，其市價資料如下：

	<u>114.12.31</u>	<u>113.12.31</u>
博智電子股份有限公司 (博智電子)	\$ 3,108,255	2,058,657
安勤科技股份有限公司 (安勤科技)	<u>1,364,060</u>	<u>1,334,212</u>
	<u>\$ 4,472,315</u>	<u>3,392,869</u>

(2)合併公司享有關聯企業損益之份額彙總如下：

	<u>114年度</u>	<u>113年度</u>
合併公司所享有關聯企業本期淨損之份額	\$ <u>(529,376)</u>	<u>(693,520)</u>

(3)合併公司採用權益法之關聯企業屬個別不重大者，其彙總財務資訊如下，該等財務資訊係於合併公司財務報告中所包含之金額：

	<u>114.12.31</u>	<u>113.12.31</u>
個別不重大關聯企業之權益之期末彙總帳面金額	\$ <u>7,421,451</u>	<u>7,467,658</u>
歸屬於合併公司之份額：		
繼續營業單位本期淨損	\$ (529,376)	(693,520)
其他綜合損益	<u>(140,301)</u>	<u>310,756</u>
綜合損益總額	<u>\$ (669,677)</u>	<u>(382,764)</u>

仁寶電腦工業股份有限公司及子公司合併財務報告附註(續)

2.合 資

合併公司於民國九十九年四月與他公司合資設立一聯合控制個體 Compal Connector Manufacture Ltd. (CCM)，CCM之實收資本額為美金10,000千元，合併公司持股比例為51%。

合併公司採用權益法之合資屬個別不重大者，其彙總財務資訊如下，該等財務資訊係於合併公司之合併財務報告中所包含之金額：

	<u>114.12.31</u>	<u>113.12.31</u>
個別不重大合資之權益之期末		
彙總帳面金額	\$ <u>5,386</u>	<u>5,589</u>
	<u>114年度</u>	<u>113年度</u>
歸屬於合併公司之份額：		
繼續營業單位本期淨利(損)(即綜合損益總額)	\$ <u>28</u>	<u>(950)</u>

3.合併公司雖為部分關聯企業之單一最大股東，然經綜合評估該等關聯企業之其餘持股雖未集中於特定股東，合併公司仍無法取得過半之董事席次，且亦未取得股東會出席股東過半之表決權，合併公司判斷對該等關聯企業之攸關活動及變動報酬不具絕對權力及主導能力，故評估為不具控制力。

4.民國一一四年及一一三年十二月三十一日，合併公司之採用權益法之投資均未有提供作質押擔保之情形。

(九)取得子公司

合併公司為拓展在英國及歐洲市場版圖，並擴增在零售業等終端市場的市占率，由普達系統於民國一一三年四月二十六日經董事會決議，以現金為對價取得Varlink 100%之股權，並自收購日(民國一一三年五月一日)起將Varlink納入合併個體。

1.移轉對價

依股權買賣合約書，合併公司於民國一一三年五月一日以現金61,590千元(英鎊1,500千元)收購Varlink 100%股權。

仁寶電腦工業股份有限公司及子公司合併財務報告附註(續)

2.依照國際財務報導準則規定，收購時應衡量收購日取得可辨認資產與承擔負債之公允價值。經本公司委託專家評估結果如下：

項 目	金 額
移轉對價	
現金	\$ 61,590
減：取得可辨認資產及承擔負債之公允價值	
現金及約當現金	653
應收票據及帳款淨額	56,925
其他應收款	6,782
存貨	57,560
預付款項及其他流動資產	3,268
不動產、廠房及設備	424
使用權資產	9,207
無形資產-電腦軟體	3,864
無形資產-客戶關係	6,154
短期借款	(9,793)
應付票據及帳款	(60,917)
其他應付款	(261)
本期所得稅負債	(1,254)
租賃負債-流動	(2,751)
其他流動負債	(1,441)
遞延所得稅負債	(1,653)
租賃負債-非流動	(6,456)
可辨認淨資產之公允價值	60,311
商譽	\$ 1,279

3.無形資產

客戶關係依預計未來經濟效益期間按三年採直線法平均攤銷。

商譽主要係來自Varlink在POS產品市場之獲利能力及人力團隊價值，預期將藉由集團資源整合，強化團隊專業，提升整體競爭力，並發揮綜效。

仁寶電腦工業股份有限公司及子公司合併財務報告附註(續)

4.經營成果之擬制資訊

自收購日至民國一一三年十二月三十一日，Varlink所貢獻合併公司之收入及稅後淨損分別為319,219千元及6,953千元。若此項交易發生於民國一一三年一月一日，管理當局估計當期合併公司之收入及稅後淨損將分別增加145,167千元及2,072千元。於決定該等金額時，管理階層係假設該收購發生於民國一一三年一月一日，且假設收購日所產生之暫定公允價值調整係相同。

(十)對子公司所有權權益之變動

1.子公司股權變動，未導致合併公司喪失控制

(1)子公司註銷限制員工權利新股

鉸寶科技於民國一一四年度及一一三年度因註銷限制員工權利新股分別為138千股及302千股，使合併公司對鉸寶科技之權益分別增加0.20%及0.28%。

(2)子公司辦理現金增資

奔騰智慧生醫股份有限公司(奔騰生醫)於民國一一四年七月辦理現金增資，合併公司參與該現金增資，共計增加投資99,556千元，因未依持股比例認購，使合併公司對奔騰生醫之權益由71.46%增加至83.23%。

星瑞半導體於民國一一三年四月辦理現金增資，合併公司參與該現金增資，共計增加投資35,950千元，因未依持股比例認購，使合併公司對星瑞半導體之權益由45%增加至48.03%。

宏智生醫於民國一一三年六月辦理現金增資，合併公司參與該現金增資，共計增加投資50,000千元，因未依持股比例認購，使合併公司對宏智生醫之權益由91%增加至95.5%。

(3)上述子公司所有權權益之變動對歸屬於母公司業主之權益之影響如下：

	<u>114年度</u>	<u>113年度</u>
資本公積－認列對子公司所有權權益變動數	\$ (643)	151
保留盈餘	<u>(20,421)</u>	<u>(7,088)</u>
	<u>\$ (21,064)</u>	<u>(6,937)</u>

仁寶電腦工業股份有限公司及子公司合併財務報告附註(續)

(十一)具重大非控制權益之子公司

子公司之非控制權益對合併公司具重大性者如下：

子公司名稱	主要營業場所	非控制權益之所有權權益及 表決權之比例	
		114.12.31	113.12.31
智易科技	台灣	67 %	67 %

上述子公司之彙總性財務資訊如下，該等財務資訊係依據金管會認可之國際財務報導準則所編製，並已反映合併公司於收購日所作之公允價值調整及就會計政策差異所作之調整，且該等財務資訊係合併公司間之交易尚未銷除前之金額：

智易科技之彙總性財務資訊

	114.12.31	113.12.31
流動資產	\$ 37,352,655	31,778,953
非流動資產	7,458,344	7,527,861
流動負債	(27,510,239)	(23,187,317)
非流動負債	(267,597)	(92,821)
淨資產	\$ <u>17,033,163</u>	<u>16,026,676</u>
非控制權益期末帳面金額	\$ <u>11,475,801</u>	<u>10,890,739</u>
	114年度	113年度
營業收入	\$ <u>52,975,952</u>	<u>48,967,458</u>
本期淨利	\$ 2,773,881	2,479,517
其他綜合損益	(112,787)	189,794
綜合損益總額	\$ <u>2,661,094</u>	<u>2,669,311</u>
歸屬於非控制權益之本期淨利	\$ <u>1,861,327</u>	<u>1,659,606</u>
歸屬於非控制權益之綜合損益總額	\$ <u>1,785,764</u>	<u>1,787,071</u>
營業活動現金流量	\$ 3,734,555	8,768,855
投資活動現金流量	(4,582,280)	(6,150,918)
籌資活動現金流量	(2,672,896)	(2,271,056)
匯率變動之影響	56,615	(47,556)
現金及約當現金(減少)增加數	\$ <u>(3,464,006)</u>	<u>299,325</u>

仁寶電腦工業股份有限公司及子公司合併財務報告附註(續)

(十二)不動產、廠房及設備

合併公司民國一一四年度及一一三年度不動產、廠房及設備之成本、折舊及減損損失變動明細如下：

	土地	建築物及附屬設備	機器設備	其他設備	未完工程及待驗設備	總計
成本：						
民國114年1月1日餘額	\$ 2,572,173	25,148,276	37,347,242	13,258,717	5,729,251	84,055,659
增 添	-	71,419	994,463	961,558	6,200,232	8,227,672
處分及除列	-	(164,152)	(1,721,536)	(493,732)	-	(2,379,420)
轉入或轉出	2,592	536,139	1,895,329	107,940	(2,542,000)	-
匯率變動之影響	(7,432)	(610,129)	(3,490,803)	(1,268,610)	(257,883)	(5,634,857)
民國114年12月31日餘額	<u>\$ 2,567,333</u>	<u>24,981,553</u>	<u>35,024,695</u>	<u>12,565,873</u>	<u>9,129,600</u>	<u>84,269,054</u>
民國113年1月1日餘額	\$ 2,485,703	23,946,957	35,821,879	13,224,939	3,327,703	78,807,181
透過企業合併取得	-	-	-	2,164	-	2,164
增 添	80,859	21,837	1,316,800	1,179,564	4,431,976	7,031,036
處分及除列	-	(159,681)	(1,960,510)	(2,042,833)	-	(4,163,024)
轉入或轉出	-	342,451	1,990,409	152,142	(2,485,002)	-
匯率變動之影響	5,611	996,712	178,664	742,741	454,574	2,378,302
民國113年12月31日餘額	<u>\$ 2,572,173</u>	<u>25,148,276</u>	<u>37,347,242</u>	<u>13,258,717</u>	<u>5,729,251</u>	<u>84,055,659</u>
折舊及減損損失：						
民國114年1月1日餘額	\$ -	14,612,011	28,483,781	9,855,968	-	52,951,760
本年度折舊	-	1,222,003	3,267,285	1,300,448	-	5,789,736
處分及除列	-	(150,262)	(1,423,515)	(448,707)	-	(2,022,484)
匯率變動之影響	-	(931,759)	(2,899,288)	(278,112)	-	(4,109,159)
民國114年12月31日餘額	<u>\$ -</u>	<u>14,751,993</u>	<u>27,428,263</u>	<u>10,429,597</u>	<u>-</u>	<u>52,609,853</u>
民國113年1月1日餘額	\$ -	13,527,596	25,936,581	10,302,479	-	49,766,656
透過企業合併取得	-	-	-	1,740	-	1,740
本年度折舊	-	1,236,830	3,821,161	1,502,844	-	6,560,835
處分及除列	-	(158,568)	(1,535,365)	(2,022,296)	-	(3,716,229)
匯率變動之影響	-	6,153	261,404	71,201	-	338,758
民國113年12月31日餘額	<u>\$ -</u>	<u>14,612,011</u>	<u>28,483,781</u>	<u>9,855,968</u>	<u>-</u>	<u>52,951,760</u>
帳面價值：						
民國114年12月31日	<u>\$ 2,567,333</u>	<u>10,229,560</u>	<u>7,596,432</u>	<u>2,136,276</u>	<u>9,129,600</u>	<u>31,659,201</u>
民國113年1月1日	<u>\$ 2,485,703</u>	<u>10,419,361</u>	<u>9,885,298</u>	<u>2,922,460</u>	<u>3,327,703</u>	<u>29,040,525</u>
民國113年12月31日	<u>\$ 2,572,173</u>	<u>10,536,265</u>	<u>8,863,461</u>	<u>3,402,749</u>	<u>5,729,251</u>	<u>31,103,899</u>

仁寶電腦工業股份有限公司及子公司合併財務報告附註(續)

合併公司民國一一四年及一一三年十二月三十一日，分別依2.07%~2.43%及1.845%~1.97%之資本化利率計算與興建有關之資本化借款成本分別為106,116千元及49,320千元。

民國一一四年及一一三年十二月三十一日，合併公司提供部分不動產、廠房及設備作為長期借款之擔保，請詳附註八。

(十三)使用權資產

合併公司承租土地、房屋及建築、機器設備及運輸設備等所認列之使用權資產，其成本及折舊變動明細如下：

	<u>土地</u>	<u>房屋及建築</u>	<u>機器設備</u>	<u>運輸設備 及其他</u>	<u>總 計</u>
使用權資產成本：					
民國114年1月1日餘額	\$ 12,291,209	3,611,505	50,378	42,777	15,995,869
增 添	-	2,678,377	-	11,849	2,690,226
減 少	-	(524,138)	-	(12,524)	(536,662)
匯率變動之影響	(44,855)	305,657	-	202	261,004
民國114年12月31日餘額	<u>\$ 12,246,354</u>	<u>6,071,401</u>	<u>50,378</u>	<u>42,304</u>	<u>18,410,437</u>
民國113年1月1日餘額	\$ 12,177,457	4,008,099	51,551	39,730	16,276,837
透過企業合併取得	-	9,207	-	-	9,207
增 添	50,584	466,413	-	23,566	540,563
減 少	-	(798,496)	(1,102)	(20,812)	(820,410)
匯率變動之影響	63,168	(73,718)	(71)	293	(10,328)
民國113年12月31日餘額	<u>\$ 12,291,209</u>	<u>3,611,505</u>	<u>50,378</u>	<u>42,777</u>	<u>15,995,869</u>
使用權資產之累計折舊及減損損失：					
民國114年1月1日餘額	\$ 742,883	1,858,515	26,868	17,055	2,645,321
本期折舊	246,642	775,442	4,478	14,206	1,040,768
減 少	-	(364,887)	-	(9,931)	(374,818)
匯率變動之影響	(6,500)	(51,514)	-	(1,432)	(59,446)
民國114年12月31日餘額	<u>\$ 983,025</u>	<u>2,217,556</u>	<u>31,346</u>	<u>19,898</u>	<u>3,251,825</u>
民國113年1月1日餘額	\$ 486,415	1,948,133	23,563	24,758	2,482,869
本期折舊	247,265	696,339	4,478	11,838	959,920
減 少	-	(718,376)	(1,102)	(19,567)	(739,045)
匯率變動之影響	9,203	(67,581)	(71)	26	(58,423)
民國113年12月31日餘額	<u>\$ 742,883</u>	<u>1,858,515</u>	<u>26,868</u>	<u>17,055</u>	<u>2,645,321</u>
帳面價值：					
民國114年12月31日	<u>\$ 11,263,329</u>	<u>3,853,845</u>	<u>19,032</u>	<u>22,406</u>	<u>15,158,612</u>
民國113年1月1日	<u>\$ 11,691,042</u>	<u>2,059,966</u>	<u>27,988</u>	<u>14,972</u>	<u>13,793,968</u>
民國113年12月31日	<u>\$ 11,548,326</u>	<u>1,752,990</u>	<u>23,510</u>	<u>25,722</u>	<u>13,350,548</u>

仁寶電腦工業股份有限公司及子公司合併財務報告附註(續)

合併公司於民國一一年一月與臺北市政府簽約取得臺北市北投區軟橋段91地號之地上權，該地上權存續期間為五十年，得申請延長二十年。相關使用權資產之折舊費用及租賃負債之利息費用符合資本化要件並列入資產成本。民國一一年四年度及一一年三年度折舊費用資本化之金額皆為225,365千元，利息費用資本化之金額分別為43,489千元及44,131千元，認列於不動產、廠房及設備項下，資本化利率為1.5%。

合併公司於民國一一年四月三十日經董事會決議於美國德州取得廠房租賃之使用權資產，總金額為2,265,079千元(美金72,067千元)，租賃期間為10.5~12年。

合併公司於民國一一年四月及一一年三月三十一日提供部分使用權資產作為長期借款之擔保，請詳附註八。

(十四)短期借款

合併公司短期借款之明細如下：

	<u>114.12.31</u>	<u>113.12.31</u>
無擔保銀行借款	\$ 66,896,015	57,861,759
擔保銀行借款	52,702	38,642
合計	<u>\$ 66,948,717</u>	<u>57,900,401</u>
尚未使用額度	<u>\$ 254,809,000</u>	<u>263,708,000</u>
利率區間	<u>1.72%~5.8%</u>	<u>1.66%~7.15%</u>

有關合併公司利率、匯率及流動性風險之暴險資訊，請詳附註六(二十六)。

合併公司以資產設定抵押供部分銀行借款之擔保情形，請詳附註八。

(十五)長期借款

合併公司長期借款之明細、條件與條款如下：

<u>114.12.31</u>				
	<u>幣別</u>	<u>利率區間</u>	<u>到期年度</u>	<u>金額</u>
無擔保銀行借款	台幣	1.75%~2.22%	民國115年~117年	\$ 9,710,494
擔保銀行借款	台幣	1.76%~2.44%	民國115年~119年	6,234,809
減：一年或一營業週期內到期部分				(4,005,191)
合計				<u>\$ 11,940,112</u>
尚未使用額度				<u>\$ 38,040,000</u>
<u>113.12.31</u>				
	<u>幣別</u>	<u>利率</u>	<u>到期年度</u>	<u>金額</u>
無擔保銀行借款	台幣	1.72%~2.28%	民國114年~116年	\$ 23,325,000
擔保銀行借款	台幣	1.76%~2.43%	民國114年~118年	3,213,151
減：一年或一營業週期內到期部分				(14,303,150)
合計				<u>\$ 12,235,001</u>
尚未使用額度				<u>\$ 23,324,000</u>

有關合併公司利率、匯率及流動性風險之暴險資訊，請詳附註六(二十六)。

仁寶電腦工業股份有限公司及子公司合併財務報告附註(續)

合併公司部分長期借款已提供不動產、廠房及設備及使用權資產作為借款之擔保品，請詳附註八。

(十六)租賃負債

合併公司租賃負債之帳面金額如下：

	<u>114.12.31</u>	<u>113.12.31</u>
流動	\$ <u>2,095,472</u>	<u>1,955,763</u>
非流動	\$ <u>7,330,704</u>	<u>6,777,080</u>

到期分析請詳附註六(二十六)金融工具。
認列於損益之金額如下：

	<u>114年度</u>	<u>113年度</u>
租賃負債之利息費用	\$ <u>60,232</u>	<u>48,839</u>
短期租賃之費用或低價值租賃資產之費用	\$ <u>99,547</u>	<u>95,576</u>

認列於合併現金流量表之金額如下：

	<u>114年度</u>	<u>113年度</u>
租賃之現金流出總額	\$ <u>1,992,995</u>	<u>2,192,785</u>

1.土地、房屋及建築之租賃

合併公司承租土地、房屋及建築作為辦公處所及廠房等，辦公處所之租賃期間通常為1~19年，土地使用權則約為45~50年。

2.其他租賃

合併公司承租機器及運輸設備之租賃期間為1~5年。

另，合併公司承租部分辦公室、機具及運輸設備之租賃期間為1~5年，該等租賃為短期或低價值標的租賃，合併公司選擇適用豁免認列規定而不認列其相關使用權資產及租賃負債。

(十七)員工福利

1.確定福利計畫

合併公司確定福利義務現值與計畫資產公允價值之調節如下：

	<u>114.12.31</u>	<u>113.12.31</u>
確定福利義務現值	\$ (1,233,071)	(1,288,630)
計畫資產之公允價值	<u>752,968</u>	<u>753,979</u>
淨確定福利負債	\$ <u>(480,103)</u>	<u>(534,651)</u>

合併公司之確定福利計畫提撥至台灣銀行之勞工退休準備金專戶。適用勞動基準法之每位員工之退休支付，係依據服務年資所獲得之基數及其退休前六個月之平均薪資計算。

仁寶電腦工業股份有限公司及子公司合併財務報告附註(續)

(1) 計畫資產組成

合併公司依勞動基準法提撥之退休基金係由勞動部勞動基金運用局（以下簡稱勞動基金局）統籌管理，依「勞工退休基金收支保管及運用辦法」規定，基金之運用，其每年決算分配之最低收益，不得低於依當地銀行二年定期存款利率計算之收益。

截至報導日，合併公司之台灣銀行勞工退休準備金專戶餘額計713,123千元（不含期末應收利息）。勞工退休基金資產運用之資料包括基金收益率以及基金資產配置，請詳勞動基金局網站公布之資訊。

(2) 確定福利義務現值之變動

合併公司民國一一四年度及一一三年度確定福利義務現值變動如下：

	<u>114年度</u>	<u>113年度</u>
1月1日確定福利義務	\$ (1,288,630)	(1,414,113)
當期服務成本及利息	(23,150)	(22,341)
淨確定福利負債再衡量數	(3,907)	50,054
計畫支付之福利	84,294	98,851
匯率變動之影響	(1,678)	(1,081)
12月31日確定福利義務	<u>\$ (1,233,071)</u>	<u>(1,288,630)</u>

(3) 計畫資產公允價值之變動

合併公司民國一一四年度及一一三年度確定福利計畫資產公允價值變動如下：

	<u>114年度</u>	<u>113年度</u>
1月1日計畫資產之公允價值	\$ 753,979	762,841
計畫資產預計報酬	11,387	9,776
淨確定福利資產再衡量數	44,293	51,595
已提撥至計畫之金額	27,097	27,467
計畫已支付之福利	(83,128)	(98,851)
匯率變動之影響	(660)	1,151
12月31日計畫資產之公允價值	<u>\$ 752,968</u>	<u>753,979</u>

仁寶電腦工業股份有限公司及子公司合併財務報告附註(續)

(4)認列為損益之費用

合併公司民國一一四年度及一一三年度認列為損(益)之費用如下：

	<u>114年度</u>	<u>113年度</u>
當期服務成本	\$ 3,425	3,608
淨確定福利負債(資產)之淨利息	<u>8,338</u>	<u>8,957</u>
	<u>\$ 11,763</u>	<u>12,565</u>
營業成本	\$ 396	467
推銷費用	684	719
管理費用	2,933	3,105
研究發展費用	<u>7,750</u>	<u>8,274</u>
	<u>\$ 11,763</u>	<u>12,565</u>

(5)精算假設

合併公司評估精算民國一一四年及一一三年十二月三十一日確定福利義務現值之主要精算假設如下：

	<u>114.12.31</u>	<u>113.12.31</u>
折現率	1.30%~1.75%	1.60%~2.00%
未來薪資增加	3.00%	2.50%~3.00%

合併公司預計於民國一一四年度報導日後之一年內支付予確定福利計畫之提撥金額為27,030千元。

確定福利計畫之加權平均存續期間為7.0年~11.03年。

(6)敏感度分析

民國一一四年及一一三年十二月三十一日當採用之主要精算假設變動對確定福利義務現值之影響如下：

	<u>對確定福利義務之影響</u>	
	<u>增加0.25%</u>	<u>減少0.25%</u>
114年12月31日		
折現率	\$ (20,295)	20,919
未來薪資增加	20,459	(19,961)
113年12月31日		
折現率	(22,400)	23,110
未來薪資增加	22,699	(22,125)

上述之敏感度分析係基於其他假設不變的情況下分析單一假設變動之影響。實務上許多假設的變動則可能是連動的。敏感度分析係與計算資產負債表之淨確定福利負債所採用的方法一致。

本期編製敏感度分析所使用的方法與假設與前期相同。

仁寶電腦工業股份有限公司及子公司合併財務報告附註(續)

2.確定提撥計畫

合併公司之確定提撥計畫係依勞工退休金條例之規定，依勞工每月工資6%之提繳率，提撥至勞工保險局之勞工退休金個人專戶。在此計畫下合併公司依一定比率，提撥退休金至勞工保險局後，即無支付額外金額之法定或推定義務。

合併公司民國一一四年度及一一三年度確定提撥退休金辦法下之退休金費用分別為556,628千元及562,230千元，已提撥至勞工保險局。

其他納入合併財務報告編製主體之各子公司民國一一四年度及一一三年度合計認列之退休金費用與基本養老保險費及社會福利費等分別為777,698千元及728,185千元。

(十八)所得稅

1.所得稅費用

(1)合併公司民國一一四年度及一一三年度費用(利益)明細如下：

	<u>114年度</u>	<u>113年度</u>
當期所得稅費用		
當期產生	\$ 2,798,524	3,790,686
未分配盈餘加徵所得稅費用	207,639	215,529
使用投資抵減	<u>(417,306)</u>	<u>(570,447)</u>
	2,588,857	3,435,768
遞延所得稅費用		
暫時性差異之發生及迴轉	<u>(41,003)</u>	217,759
所得稅費用	<u>\$ 2,547,854</u>	<u>3,653,527</u>

(2)合併公司民國一一四年度及一一三年度認列於其他綜合損益之下的所得稅費用(利益)明細如下：

	<u>114年度</u>	<u>113年度</u>
不重分類至損益之項目：		
確定福利計畫之再衡量數	\$ 8,077	20,705
透過其他綜合損益按公允價值衡量之權益		
工具投資未實現評價損益	<u>(1,627,155)</u>	2,548,552
	<u>\$ (1,619,078)</u>	<u>2,569,257</u>
後續可能重分類至損益之項目：		
國外營運機構財務報表換算之兌換差額	\$ 1,176	513
避險工具之評價損益	<u>2,062</u>	<u>2,850</u>
	<u>\$ 3,238</u>	<u>3,363</u>

仁寶電腦工業股份有限公司及子公司合併財務報告附註(續)

(3)合併公司民國一一四年度及一一三年度之所得稅費用(利益)與稅前淨利之關係調節如下：

	114年度	113年度
稅前淨利	<u>\$ 10,448,337</u>	<u>15,348,188</u>
依各合併個體所在地稅率計算之所得稅	\$ 3,075,220	4,365,615
未分配盈餘加徵所得稅費用	207,639	215,529
免稅投資損益淨額	(335,640)	(26,766)
已實現投資損失	(5,585)	(26,201)
投資抵減發生數	(417,306)	(570,447)
未認列暫時性差異之變動	(283,894)	(381,671)
估計差異調整及其他	<u>307,420</u>	<u>77,468</u>
所得稅費用	<u>\$ 2,547,854</u>	<u>3,653,527</u>

2.遞延所得稅資產及負債

民國一一四年度及一一三年度遞延所得稅資產及負債之變動如下：

	未實現 兌換損失 淨額	退款負債	存貨呆滯及 跌價損失 準備	確定福利 計畫	國外營運 機構財務 報表換算 之兌換差 額及其他	合 計
遞延所得稅資產：						
民國114年1月1日餘額	\$ 997,798	443,293	363,518	184,527	849,937	2,839,073
(借記)/貸記損益	(105,944)	17,209	21,862	2,581	197,690	133,398
(借記)/貸記其他綜合損益	-	-	-	(8,077)	(3,238)	(11,315)
民國114年12月31日餘額	<u>\$ 891,854</u>	<u>460,502</u>	<u>385,380</u>	<u>179,031</u>	<u>1,044,389</u>	<u>2,961,156</u>
民國113年1月1日餘額	\$ 1,761,901	436,796	394,955	207,075	815,185	3,615,912
(借記)/貸記損益	(764,103)	6,497	(31,437)	(1,843)	38,115	(752,771)
(借記)/貸記其他綜合損益	-	-	-	(20,705)	(3,363)	(24,068)
民國113年12月31日餘額	<u>\$ 997,798</u>	<u>443,293</u>	<u>363,518</u>	<u>184,527</u>	<u>849,937</u>	<u>2,839,073</u>

	未實現 兌換利益 淨 額	金融資產評 價利益及 其 他	合 計
遞延所得稅負債：			
民國114年1月1日餘額	\$ (844,455)	(3,154,409)	(3,998,864)
(借記)/貸記損益	57,928	(150,323)	(92,395)
(借記)/貸記其他綜合損益	-	1,627,155	1,627,155
民國114年12月31日餘額	<u>\$ (786,527)</u>	<u>(1,677,577)</u>	<u>(2,464,104)</u>
民國113年1月1日餘額	\$ (1,241,833)	(743,491)	(1,985,324)
(借記)/貸記損益	397,378	137,634	535,012
(借記)/貸記其他綜合損益	-	(2,548,552)	(2,548,552)
民國113年12月31日餘額	<u>\$ (844,455)</u>	<u>(3,154,409)</u>	<u>(3,998,864)</u>

仁寶電腦工業股份有限公司及子公司合併財務報告附註(續)

3.未認列遞延所得稅資產

合併公司未認列遞延所得稅資產如下：

	<u>114.12.31</u>	<u>113.12.31</u>
可減除暫時性差異	\$ <u>1,448,501</u>	<u>1,735,408</u>
課稅損失稅額影響數	\$ <u>1,038,185</u>	<u>1,025,361</u>

合併公司評估未來產生課稅所得之情形，認為部份所得稅可減除項目非屬很有可能實現，故未認列為遞延所得稅資產。另，課稅損失係依所得稅法規定，經稅捐稽徵機關核定之前十年度虧損得自當年度之純益扣除，再行核課所得稅。該等項目未認列為遞延所得稅資產，係因合併公司於未來並非很有可能具有足夠之課稅所得以供該虧損扣除使用。

截至民國一一四年十二月三十一日止，合併公司尚未使用為遞延所得稅資產之課稅損失，其虧損扣除期限如下：

<u>虧損年度</u>	<u>得扣除之最後年度</u>	<u>尚未扣除之虧損</u>
民國一〇五年度(核定數)	民國一一五年度	\$ 763,262
民國一〇六年度(核定數)	民國一一六年度	918,086
民國一〇七年度(核定數)	民國一一七年度	550,579
民國一〇八年度(核定數)	民國一一八年度	359,285
民國一〇九年度(核定數)	民國一一九年度	109,837
民國一一〇年度(核定數)	民國一二〇年度	82,791
民國一一〇年度(申報數)	民國一一五年度	128,714
民國一一一年度(核定數)	民國一二一年度	307,590
民國一一一年度(申報數)	民國一一六年度	349,119
民國一一二年度(申報數)	民國一二二年度	580,049
民國一一二年度(申報數)	民國一一七年度	104,439
民國一一三年度(申報數)	民國一二三年度	554,961
民國一一三年度(申報數)	民國一一八年度	60,842
民國一一四年度(估計數)	民國一二四年度	133,683
民國一一四年度(估計數)	民國一一九年度	<u>50,520</u>
合 計		\$ <u>5,053,757</u>

4.與投資相關之未認列遞延所得稅資產及負債

因合併公司可控制與投資相關之暫時性差異迴轉之時點，且確信於可預見之未來不會迴轉，故未認列遞延所得稅資產及負債。民國一一四年及一一三年十二月三十一日，與投資子公司相關且未認列為遞延所得稅資產之暫時性差異彙總金額分別為3,766,929千元及3,640,359千元。民國一一四年及一一三年十二月三十一日，與投資子公司相關且未認列為遞延所得稅負債之暫時性差異彙總金額分別為76,585,886千元及78,031,396千元。

仁寶電腦工業股份有限公司及子公司合併財務報告附註(續)

5.所得稅核定情形

本公司營利事業所得稅業經稽徵機關核定至民國一一一年度。

神寶醫資、立寶光電及仁寶健康之營利事業所得稅皆已核定至民國一一三年度。

勤立生物科技、鵬寶科技、鯨寶科技、皇鋒、弘記投資、宇核生醫、奔騰生醫、金仁寶總部資產開發、宏智生醫、聯恆、弘晉投資、鉅寶科技、韶陽科技、至寶科技、仁寶瑞芳、恆顥科技、智同科技、普達系統及普達投資之營利事業所得稅皆已核定至民國一一二年度。

星瑞半導體、智易科技及瑞宏新技之營利事業所得稅皆已核定至民國一一一年度。

(十九)資本及其他權益

1.普通股股本

民國一一四年及一一三年十二月三十一日，本公司額定股本總額均為60,000,000千元，每股面額10元，均為6,000,000千股。已發行股份均為普通股，均為4,407,147千股。所有已發行股份之股款均已收取。

2.資本公積

本公司資本公積餘額內容如下：

	<u>114.12.31</u>	<u>113.12.31</u>
發行股票溢價	\$ 138,690	137,689
庫藏股交易	2,912,034	2,842,010
實際取得或處分子公司股權價格與帳面價值差額	36,766	36,766
認列對子公司所有權權益變動數	157,793	158,436
採權益法認列關聯企業及合資股權淨值之變動數	<u>435,886</u>	<u>298,040</u>
	<u>\$ 3,681,169</u>	<u>3,472,941</u>

依公司法規定，資本公積需優先填補虧損後，始得按股東原有股份之比例以已實現之資本公積發給新股或現金。前項所稱之已實現資本公積，包括超過票面金額發行股票所得之溢額及受領贈與之所得。依發行人募集與發行有價證券處理準則規定，得撥充資本之資本公積，每年撥充之合計金額，不得超過實收資本額百分之十。

本公司於民國一一三年二月二十九日經董事會決議以資本公積發放現金881,429千元(每股0.2元)，相關資訊可至公開資訊觀測站查詢。

仁寶電腦工業股份有限公司及子公司合併財務報告附註(續)

3.保留盈餘

本公司每年度總決算後如有盈餘，應先提繳所得稅款，彌補累積虧損，次提百分之十為法定盈餘公積，並依法令規定提列或迴轉特別盈餘公積後，其餘併同以前年度累積未分配盈餘為可供分配餘額，由董事會視營運狀況保留適當額度後，擬具盈餘分配案，經董事會決議分派之。本公司授權董事會以三分之二以上董事之出席，及出席董事過半數之決議，將股東股息及紅利、資本公積或法定盈餘公積之全部或一部以發放現金之方式為之，並報告股東會。

本公司產業之生命週期正處於成長期，為考量本公司未來資金之需求、資本預算、長期財務規劃及國內外競爭等因素，及滿足股東對現金流入之需求，公司於年度決算後如有分派盈餘，以不低於當年度本期稅後淨利之百分之三十分配股東股息及紅利，每年發放之現金股利不低於當年度發放現金及股票股利合計數的百分之十。

依法令規定，帳列股東權益減項金額(不含庫藏股票及員工未賺得酬勞)應自可分配盈餘提列相同數額之特別盈餘公積，不得分派。嗣後股東權益減項數額有迴轉時，得就迴轉部份分派盈餘。

(1)法定盈餘公積

公司無虧損時，得經股東會決議，以法定盈餘公積發給新股或現金，惟以該項公積超過實收資本額百分之二十五之部分為限。

(2)特別盈餘公積

本公司於分派可分配盈餘時，就當年度發生之帳列其他股東權益減項淨額與已提列特別盈餘公積餘額之差額，自當期稅後淨利加計當期稅後淨利以外項目計入當期末分配盈餘之數額與前期未分配盈餘補提列特別盈餘公積；屬前期累積之其他股東權益減項金額，則自前期未分配盈餘補提列特別盈餘公積不得分派。嗣後其他股東權益減項數額有迴轉時，得就迴轉部份分派盈餘。

(3)盈餘分配

本公司分別於民國一一四年二月二十七日及民國一一三年二月二十九日經董事會決議民國一一三年度及一一二年度盈餘分配案，有關分派之每股股利如下：

	113年度		112年度	
	配股率(元)	金額	配股率(元)	金額
分派予普通股業主之現金股利	\$ 1.4	<u>6,170,005</u>	1.0	<u>4,407,147</u>

本公司於民國一一五年二月二十六日經董事會決議通過民國一一四年度盈餘分配案如下：

	114年度	
	配股率(元)	金額
以未分配盈餘分派予普通股業主之現金股利	\$ 1.1	<u>4,847,861</u>

仁寶電腦工業股份有限公司及子公司合併財務報告附註(續)

4.庫藏股

民國一一四年度及一一三年度本公司之子公司皆未出售所持有本公司之股票。截至民國一一四年十二月三十一日止，本公司之子公司－鵬寶科技及鯨寶科技合計持有本公司股票為50,017千股，成本為881,247千元，每股成本為17.6元，列為庫藏股票，民國一一四年及一一三年十二月三十一日本公司每股市價分別為30.40元及37.65元。

依證券交易法之規定，公司買回庫藏股份之數量比例，不得超過公司已發行股份總數百分之十；買回股份之總金額，不得逾保留盈餘加發行股票溢價及已實現之資本公積之金額。因轉讓股份予員工而買回之股份，應於買回之日起五年內將其轉讓，逾期未轉讓者，視為公司未發行股份予以註銷。另，庫藏股票不得質押，於未轉讓前，並不得享有股東權利。

5.其他權益(稅後淨額)

	國外營運機構 財務報表換算 之兌換差額	透過其他綜合 損益按公允 價值衡量之 金融資產 未實現損益	其他	合 計
民國114年1月1日餘額	\$ 4,203,807	13,384,524	-	17,588,331
本公司	(3,516,995)	(7,082,189)	-	(10,599,184)
子公司	(160,246)	(59,130)	2,720	(216,656)
關聯企業	(111,112)	(32,642)	-	(143,754)
民國114年12月31日餘額	<u>\$ 415,454</u>	<u>6,210,563</u>	<u>2,720</u>	<u>6,628,737</u>
民國113年1月1日餘額	\$ (1,747,330)	1,363,472	(3,436)	(387,294)
本公司	5,341,707	11,245,845	-	16,587,552
子公司	328,204	746,808	3,436	1,078,448
關聯企業	281,226	28,399	-	309,625
民國113年12月31日餘額	<u>\$ 4,203,807</u>	<u>13,384,524</u>	<u>-</u>	<u>17,588,331</u>

(二十)股份基礎給付

1.鉉寶科技－限制員工權利新股

鉉寶科技於民國一一〇年發行之限制員工權利新股已於民國一一三年全數到期。

鉉寶科技於民國一一三年十月三十日經股東臨時會決議發行限制員工權利新股1,500千股，本次為無償發行，授與對象以給與日當日已到職之鉉寶科技符合特定條件之全職正式員工為限。

仁寶電腦工業股份有限公司及子公司合併財務報告附註(續)

上述限制員工權利新股中之1,000千股，獲配員工自被給與限制員工權利新股屆滿一年、二年及三年仍在職，並達成鉅寶科技要求之績效者，可達成既得條件之股份比例分別為40%、30%及30%；另外500千股於申報生效之日起，若既得期間屆滿之最近一年度經會計師查核簽證之合併財務報表，其所載合併營業收入較前二年度平均值成長20%(含)以上並為稅後淨利，且獲配員工自被給與限制員工權利新股屆滿一年、二年及三年仍在職，並達成公司要求之績效者，可達成既得條件之股份比例分別為40%、30%及30%。

限制員工權利新股發行後，員工未達既得條件前須全數交付鉅寶科技指定之信託機構保管，除繼承外，不得出售、抵押、轉讓、贈與、質押或作其他方式之處分；員工未達既得條件前，有關股東權益事項皆委託鉅寶科技指定之信託保管機構代為行使之。獲配員工若有未符合既得條件者，鉅寶科技將依法向員工無償收回其股份並辦理註銷。

鉅寶科技限制員工權利新股相關資訊如下：

	單位：千股	
	114年度	113年度
1月1日流通在外數量	-	302
本期給與數量	1,500	-
本期註銷數量	(138)	(302)
12月31日流通在外數量	<u>1,362</u>	<u>-</u>

鉅寶科技上述限制員工權利新股，係以民國一一四年五月二十八日給與日鉅寶科技股票之收盤價格每股19.60元作為公平價值衡量，產生資本公積-限制員工權利新股計14,400千元。截至民國一一四年及一一三年十二月三十一日止，員工未賺得酬勞餘額分別為17,666千元及0千元。

鉅寶科技民國一一四年度及一一三年度因限制員工權利新股所產生之費用分別為9,029千元及(6,274)千元。

(二十一)每股盈餘

合併公司基本每股盈餘及稀釋每股盈餘之計算如下：

	114年度	113年度
基本每股盈餘：		
歸屬於本公司普通股權益持有人之淨利	\$ <u>6,029,892</u>	<u>10,042,410</u>
普通股加權平均流通在外股數(千股)	<u>4,357,130</u>	<u>4,357,130</u>

仁寶電腦工業股份有限公司及子公司合併財務報告附註(續)

	<u>114年度</u>	<u>113年度</u>
稀釋每股盈餘：		
歸屬於本公司普通股權益持有人之淨利		
（調整稀釋性潛在普通股影響數後）	\$ <u>6,029,892</u>	<u>10,042,410</u>
普通股加權平均流通在外股數具稀釋作用之潛在普通股之影響		
普通股加權平均流通在外股數(千股)	4,357,130	4,357,130
具稀釋作用之潛在普通股之影響		
員工酬勞(千股)	<u>32,717</u>	<u>39,934</u>
普通股加權平均流通在外股數(千股)		
（調整稀釋性潛在普通股影響數後）	<u>4,389,847</u>	<u>4,397,064</u>

(二十二)客戶合約收入

1.收入之細分

	<u>114年度</u>		
	<u>資 訊 產品部門</u>	<u>策略整合 產品部門</u>	<u>合 計</u>
主要地區市場：			
美 國	\$ 250,667,893	22,966,565	273,634,458
中國大陸	72,718,343	387,601	73,105,944
荷 蘭	59,102,663	463,755	59,566,418
日 本	47,076,619	1,157,761	48,234,380
英 國	32,427,206	5,106,583	37,533,789
印 度	32,075,334	3,767,584	35,842,918
德 國	25,451,504	2,949,152	28,400,656
其 他	<u>185,017,516</u>	<u>16,176,951</u>	<u>201,194,467</u>
	<u>\$ 704,537,078</u>	<u>52,975,952</u>	<u>757,513,030</u>
主要產品：			
5C電子產品	\$ 701,939,201	51,360,297	753,299,498
其 他	<u>2,597,877</u>	<u>1,615,655</u>	<u>4,213,532</u>
	<u>\$ 704,537,078</u>	<u>52,975,952</u>	<u>757,513,030</u>

仁寶電腦工業股份有限公司及子公司合併財務報告附註(續)

	113年度		
	資 訊 產 品 部 門	策 略 整 合 產 品 部 門	合 計
主要地區市場：			
美 國	\$ 321,758,875	18,862,096	340,620,971
中國大陸	137,129,374	244,448	137,373,822
荷 蘭	66,049,986	833,966	66,883,952
英 國	30,609,680	3,539,035	34,148,715
德 國	30,560,489	3,532,773	34,093,262
其 他	<u>275,177,162</u>	<u>21,955,140</u>	<u>297,132,302</u>
	<u>\$ 861,285,566</u>	<u>48,967,458</u>	<u>910,253,024</u>
主要產品：			
5C電子產品	\$ 858,799,470	47,545,932	906,345,402
其 他	<u>2,486,096</u>	<u>1,421,526</u>	<u>3,907,622</u>
	<u>\$ 861,285,566</u>	<u>48,967,458</u>	<u>910,253,024</u>

2. 合約餘額

	114.12.31	113.12.31	113.1.1
應收票據及帳款(含關係人)	\$ 178,684,605	204,836,611	197,692,424
減：備抵損失	<u>(4,017,690)</u>	<u>(4,035,750)</u>	<u>(3,977,808)</u>
合 計	<u>\$ 174,666,915</u>	<u>200,800,861</u>	<u>193,714,616</u>
合約負債	<u>\$ 4,684,085</u>	<u>3,263,230</u>	<u>767,327</u>

應收帳款及其減損之揭露請詳附註六(六)。

民國一一四年及一一三年一月一日合約負債期初餘額於民國一一四年度及一一三年度認列為收入之金額分別為3,263,230千元及767,327千元。

合約資產及合約負債之變動主要係源自合併公司移轉商品或勞務予客戶而滿足履約義務之時點與客戶付款時點之差異。

仁寶電腦工業股份有限公司及子公司合併財務報告附註(續)

(二十三)員工及董事酬勞

本公司於民國一一四年五月二十九日經股東會決議修改公司章程，依修改後章程規定，年度如有獲利，應以扣除員工酬勞及董事酬勞前之本期稅前淨利，提撥不低於百分之二為員工酬勞及不高於百分之二為董事酬勞。但公司尚有累積虧損時，應預先保留彌補數額。前項員工酬勞數額中，應提撥不低於百分之八為基層員工分派酬勞。上述員工酬勞得以股票或現金為之，其發給對象，得包括符合一定條件之從屬公司員工。修改前之章程則規定，年度如有獲利，應以扣除員工酬勞及董事酬勞前之本期稅前淨利，提撥不低於百分之二為員工酬勞及不高於百分之二為董事酬勞。但公司尚有累積虧損時，應預先保留彌補數額。前項員工酬勞得以股票或現金為之，其給付之對象得包括符合一定條件之從屬公司員工。

本公司民國一一四年度及一一三年度員工酬勞估列金額分別為820,339千元(含基層員工酬勞)及1,363,545千元，董事酬勞估列金額分別為43,571千元及72,722千元，係以本公司各該段期間之稅前淨利扣除員工酬勞及董事酬勞前之金額乘上本公司管理階層擬議之員工酬勞及董事酬勞分派成數為估計基礎，並列報為民國一一四年度及一一三年度之營業成本或營業費用。若次年度實際分派金額與估列數有差異時，則依會計估計變動處理，並將該差異列為次年度損益。如董事會決議採股票發放員工酬勞，股票酬勞之股數計算基礎係依據董事會決議分派員工酬勞前一日之普通股收盤價計算，相關資訊可至公開資訊觀測站查詢。前述董事會決議分派之員工及董事酬勞金額與本公司民國一一四年度及一一三年度合併財務報告估列金額並無差異。

民國一一三年度員工酬勞與董事酬勞估列金額與實際分派情形並無差異，係以現金發放，相關資訊可至公開資訊觀測站查詢。

(二十四)營業外收入及支出

1.利息收入

合併公司民國一一四年度及一一三年度之利息收入明細如下：

	<u>114年度</u>	<u>113年度</u>
銀行存款利息	\$ 2,891,252	4,015,387
其他利息收入	<u>12,907</u>	<u>8,709</u>
	<u>\$ 2,904,159</u>	<u>4,024,096</u>

2.其他收入

合併公司民國一一四年度及一一三年度之其他收入明細如下：

	<u>114年度</u>	<u>113年度</u>
股利收入	\$ 546,206	354,675
其他收入	<u>416,993</u>	<u>468,658</u>
	<u>\$ 963,199</u>	<u>823,333</u>

仁寶電腦工業股份有限公司及子公司合併財務報告附註(續)

3.其他利益及損失

合併公司民國一一四年度及一一三年度之其他利益及損失明細如下：

	<u>114年度</u>	<u>113年度</u>
處分及報廢不動產、廠房及設備淨利益	\$ 47,941	15,021
外幣兌換淨損失	(278,689)	(138,867)
透過損益按公允價值衡量之金融資產及負債淨 利益(損失)	(689,115)	563,515
其 他	<u>17,221</u>	<u>17,421</u>
	<u>\$ (902,642)</u>	<u>457,090</u>

(二十五)其他綜合損益組成部分之重分類調整

合併公司民國一一四年度及一一三年度之其他綜合損益組成部分之重分類調整明細如下：

	<u>114年度</u>	<u>113年度</u>
現金流量避險：		
當年度產生之利益(損失)	\$ (164,270)	30,315
減：包含於損益中之利益(損失)之重分類調整	<u>(174,581)</u>	<u>16,391</u>
認列於其他綜合損益之淨利益	<u>\$ 10,311</u>	<u>13,924</u>

(二十六)金融工具

1.信用風險

(1)金融資產之帳面金額代表最大信用暴險金額

合併公司之客戶集中在廣大之高科技產業客戶群，並未顯著集中與單一客戶進行交易且銷售區域分散，故應收帳款之信用風險並無顯著集中之虞。而為降低應收帳款信用風險，合併公司持續針對應收帳款客戶之財務狀況進行評估。

(2)應收款項及債務證券之信用風險

應收票據及應收帳款之信用風險暴險資訊請詳附註六(六)。

其他按攤銷後成本衡量之金融資產包括其他應收款及定期存單等，其為信用風險低之金融資產，因此按十二個月預期信用損失金額衡量該期間之備抵損失(合併公司如何判定信用風險低之說明請詳附註四(七))。另，合併公司持有之定期存款，交易對象及履約他方為具投資等級及以上之金融機構，故視為信用風險低。

仁寶電腦工業股份有限公司及子公司合併財務報告附註(續)

民國一一四年度及一一三年度之備抵損失變動如下：

	其 他 應 收 款
民國114年1月1日餘額	\$ 10,354
迴轉之減損損失	(4,901)
民國114年12月31日餘額	<u>\$ 5,453</u>
民國113年1月1日餘額	\$ 14,548
迴轉之減損損失	(4,194)
民國113年12月31日餘額	<u>\$ 10,354</u>

2.流動性風險

下表為金融負債之合約到期日，其中除租賃負債外，不包含估計利息之影響。

	帳面金額	合 約 現金流量	一 年 以 內	1-2年	超 過 2 年
114年12月31日					
非衍生金融負債					
擔保銀行借款	\$ 6,287,511	(6,287,511)	(147,399)	(208,333)	(5,931,779)
無擔保銀行借款	76,606,509	(76,606,509)	(70,806,509)	(2,300,000)	(3,500,000)
租賃負債—流動及 非流動	9,426,176	(11,336,950)	(2,308,954)	(3,308,650)	(5,719,346)
應付票據及帳款	145,992,318	(145,992,318)	(145,992,318)	-	-
其他應付款	27,883,322	(27,883,322)	(27,883,322)	-	-
衍生金融負債					
遠期外匯合約：	84,867				
流 出		(6,083,117)	(6,083,117)	-	-
流 入		5,996,206	5,996,206	-	-
避險目的之遠期 外匯合約：	2,870				
流 出		(252,480)	(252,480)	-	-
流 入		248,769	248,769	-	-
	<u>\$ 266,283,573</u>	<u>(268,197,232)</u>	<u>(247,229,124)</u>	<u>(5,816,983)</u>	<u>(15,151,125)</u>
113年12月31日					
非衍生金融負債					
擔保銀行借款	\$ 3,251,793	(3,251,793)	(41,792)	(114,093)	(3,095,908)
無擔保銀行借款	81,186,759	(81,186,759)	(72,161,759)	(6,725,000)	(2,300,000)
租賃負債—流動及 非流動	8,732,843	(9,992,683)	(2,037,340)	(2,036,635)	(5,918,708)
應付票據及帳款	158,732,712	(158,732,712)	(158,732,712)	-	-
其他應付款	30,179,530	(30,179,530)	(30,179,530)	-	-
	<u>\$ 282,083,637</u>	<u>(283,343,477)</u>	<u>(263,153,133)</u>	<u>(8,875,728)</u>	<u>(11,314,616)</u>

仁寶電腦工業股份有限公司及子公司合併財務報告附註(續)

合併公司並不預期到期日分析之現金流量發生時點會顯著提早，或實際金額會有顯著不同。

3.匯率風險

(1)匯率風險之暴險

合併公司暴露於重大外幣匯率風險之金融資產及負債如下：

單位：千元

	114.12.31			113.12.31		
	外幣	匯率	台幣	外幣	匯率	台幣
金融資產						
貨幣性項目						
美金	\$ 8,870,010	美金/台幣 =31.43	278,784,414	10,899,358	美金/台幣 =32.785	357,335,452
美金	6,301	美金/人民幣 =6.9915	198,040	33,493	美金/人民幣 =7.3035	1,098,068
歐元	43,463	歐元/台幣 =36.9	1,603,785	21,926	歐元/台幣 =34.14	748,554
人民幣	2,597,570	人民幣/美金 =0.143	11,674,752	1,984,436	人民幣/美金 =0.1369	8,906,678
非貨幣性項目						
泰銖	7,029,006	泰銖/台幣 =1.0016	7,040,252	15,699,356	泰銖/台幣 =0.9642	15,137,319
金融負債						
貨幣性項目						
美金	8,515,755	美金/台幣 =31.43	267,650,180	10,650,751	美金/台幣 =32.785	349,184,872
美金	1,554	美金/人民幣 =6.9915	48,842	3,056	美金/人民幣 =7.3035	100,191
美金	268,115	美金/巴西幣 =5.5024	8,426,854	253,331	美金/巴西幣 =6.1923	8,305,457
歐元	7,571	歐元/台幣 =36.9	279,370	12,534	歐元/台幣 =34.14	427,911
人民幣	2,355,681	人民幣/美金 =0.143	10,587,585	2,639,480	人民幣/美金 =0.1369	11,846,690

(2)敏感性分析

合併公司貨幣性項目之匯率風險主要來自於以外幣計價之現金及約當現金、應收帳款及其他應收款、借款、應付帳款及其他應付款等，於換算時產生外幣兌換損益。於民國一一四年及一一三年十二月三十一日當外幣相對於功能性貨幣貶值或升值5%，而其他所有因素維持不變之情況下，民國一一四年度及一一三年度之稅前淨利影響如下，兩期分析係採用相同基礎。

仁寶電腦工業股份有限公司及子公司合併財務報告附註(續)

	<u>114.12.31</u>	<u>113.12.31</u>
美金(相對於新台幣)		
升值5%	\$ 556,712	407,529
貶值5%	(556,712)	(407,529)
美金(相對於人民幣)		
升值5%	7,460	49,894
貶值5%	(7,460)	(49,894)
美金(相對於巴西幣)		
升值5%	(421,343)	(415,273)
貶值5%	421,343	415,273
歐元(相對於新台幣)		
升值5%	66,221	16,032
貶值5%	(66,221)	(16,032)
人民幣(相對於美金)		
升值5%	54,358	(147,001)
貶值5%	(54,358)	147,001

(3)貨幣性項目之兌換損益

由於合併公司功能性貨幣種類繁多，故採彙整方式揭露貨幣性項目之兌換損益資訊，民國一一四年度及一一三年度外幣兌換淨損失(含已實現及未實現)分別為278,689千元及138,867千元。

4.利率分析

合併公司之金融資產及金融負債利率暴險於本附註之流動性風險管理中說明。

下列敏感度分析係依衍生及非衍生工具於報導日之利率暴險而決定。對於浮動利率資產及負債，其分析方式係假設報導日流通在外之資產及負債金額於整年度皆流通在外。合併公司內部向主要管理階層報告利率時所使用之變動率為利率增加或減少一碼，此亦代表管理階層對利率之合理可能變動範圍之評估。

若利率增加或減少一碼，在所有其他變數維持不變之情況下，合併公司民國一一四年度及一一三年度之稅前淨利之影響如下，主因係合併公司之變動利率銀行存款及借款。

	<u>114年度</u>	<u>113年度</u>
利率增加一碼	\$ 31,107	34,077
利率減少一碼	(31,107)	(34,077)

仁寶電腦工業股份有限公司及子公司合併財務報告附註(續)

5.公允價值資訊

(1)金融工具之種類及公允價值

合併公司透過損益按公允價值衡量之金融資產及負債、避險之金融資產及負債及透過其他綜合損益按公允價值衡量之金融資產係以重複性為基礎按公允價值衡量。各種類金融資產及金融負債之帳面金額及公允價值(包括公允價值等級資訊，但非按公允價值衡量金融工具之帳面金額為公允價值之合理近似值者及租賃負債，依規定無須揭露公允價值資訊)列示如下：

	114.12.31				
	帳面金額	公允價值			合計
		第一級	第二級	第三級	
透過損益按公允價值衡量之金融資產—含流動及非流動					
遠期外匯合約	\$ 4,254	-	4,254	-	4,254
國外認購權證	157,784	-	-	157,784	157,784
強制透過損益按公允價值衡量之非衍生金融資產	<u>2,254,742</u>	-	-	2,254,742	2,254,742
小計	<u>2,416,780</u>				
避險之金融資產	<u>13,181</u>	-	13,181	-	13,181
透過其他綜合損益按公允價值衡量之金融資產					
國內上市(櫃)公司股票	5,650,208	5,650,208	-	-	5,650,208
國外上市(櫃)公司股票	7,040,252	7,040,252	-	-	7,040,252
國內非上市(櫃)公司股票	1,836,575	-	-	1,836,575	1,836,575
國外非上市公司股票	145,930	-	-	145,930	145,930
應收帳款	<u>14,500,544</u>	-	14,500,544	-	14,500,544
小計	<u>29,173,509</u>				
按攤銷後成本衡量之金融資產					
現金及約當現金	83,290,346	-	-	-	-
原始到期日超過3個月之定期存款	8,922,938	-	-	-	-
債券投資	9,964	-	-	-	-
應收票據及帳款淨額	153,927,446	-	-	-	-
應收票據及帳款—關係人淨額	6,238,925	-	-	-	-
其他應收款	1,051,807	-	-	-	-
其他流動資產(受限制資產)	1,279,040	-	-	-	-
存出保證金	722,921	-	-	-	-
其他非流動資產(受限制資產)	<u>17,159</u>	-	-	-	-
小計	<u>255,460,546</u>				
合計	<u>\$ 287,064,016</u>				

仁寶電腦工業股份有限公司及子公司合併財務報告附註(續)

	113.12.31				
	帳面金額	公允價值			合計
		第一級	第二級	第三級	
按攤銷後成本衡量之金融負債					
短期借款	\$ 57,900,401	-	-	-	-
應付票據及帳款	148,979,182	-	-	-	-
應付票據及帳款－關係人	9,753,530	-	-	-	-
其他應付款	30,179,530	-	-	-	-
租賃負債－流動及非流動	8,732,843	-	-	-	-
一年或一營業週期內到期長期借款	14,303,150	-	-	-	-
長期借款	12,235,001	-	-	-	-
存入保證金	210,844	-	-	-	-
小計	<u>282,294,481</u>				
合計	<u>\$ 282,294,481</u>				

(2)非按公允價值衡量金融工具之公允價值評價技術

合併公司估計非按公允價值衡量之工具所使用之方法及假設如下：

A.按攤銷後成本衡量之金融資產及按攤銷後成本衡量之金融負債

若有成交或造市者之報價資料者，則以最近成交價格及報價資料作為評估公允價值之基礎。若無市場價值可供參考時，則採用評價方法估計。採用評價方法所使用之估計及假設為現金流量之折現值估計公允價值。

(3)按公允價值衡量金融工具之公允價值評價技術

A.非衍生金融工具

金融工具如有活絡市場公開報價時，則以活絡市場之公開報價為公允價值。主要交易所及經判斷為熱門券之中央政府債券櫃台買賣中心公告之市價，皆屬上市(櫃)權益工具及有活絡市場公開報價之債務工具公允價值之基礎。

若能及時且經常自交易所、經紀商、承銷商、產業公會、訂價服務機構或主管機關取得金融工具之公開報價，且該價格代表實際且經常發生之公平市場交易者，則該金融工具有活絡市場公開報價。如上述條件並未達成，則該市場視為不活絡。一般而言，買賣價差甚大、買賣價差顯著增加或交易量甚少，皆為不活絡市場之指標。

上市(櫃)公司股票係於活絡市場交易之金融資產，其公允價值係參照市場報價決定。

除上述有活絡市場之金融工具外，其餘金融工具之公允價值係以評價技術或參考交易對手報價取得。透過評價技術所取得之公允價值可參照其他實質上條件及特性相似之金融工具之現時公允價值、現金流量折現法或以其他評價技術，包括以合併資產負債表日可取得之市場資訊運用模型計算而得。

仁寶電腦工業股份有限公司及子公司合併財務報告附註(續)

合併公司持有之金融工具屬無活絡市場者，為無公開報價之權益工具，係使用可類比上市(櫃)公司法估算公允價值，其主要假設以可比上市(櫃)公司之股價淨值乘數或盈餘乘數為基礎衡量。該估計數已調整該權益證券缺乏市場流通性之折價影響。

B. 衍生金融工具

係根據廣為市場使用者所接受之評價模型評價，例如折現法及選擇權定價模型。遠期外匯合約通常係根據目前之遠期匯率評價。

(4) 等級間之移轉

合併公司於民國一一四年度並無任何公允價值等級間移轉之情形。

合併公司持有ITH Corporation及zSpace, Inc.之股票分類為透過其他綜合損益按公允價值衡量之金融資產。民國一一二年十二月三十一日因該公司股票無公開市場報價且使用重大不可觀察輸入值衡量公允價值而被歸類於第三等級。ITH Corporation及zSpace, Inc.之股票分別於民國一一三年十一月及十二月掛牌上市，改採用活絡市場報價，因此於民國一一三年十二月三十一日其公允價值衡量自第三等級轉入第一等級。

(5) 第三等級之變動明細表

合併公司民國一一四年度及一一三年度公允價值衡量屬第三等級之金融資產變動表如下：

	透過損益按公允 價值衡量之 金融資產	透過其他綜合 損益按公允價 值衡量之 金融資產	合 計
民國114年1月1日	\$ 1,359,358	1,983,625	3,342,983
總利益或損失			
認列於損益	59,377	-	59,377
認列於其他綜合損益	-	186,678	186,678
購買	840,803	5,500	846,303
本期出售	(103,328)	(184,257)	(287,585)
減資退回股款	(41,267)	(483)	(41,750)
預付投資款轉入(帳列其他非流動 資產)	294,657	-	294,657
自採用權益法之投資轉入	-	245	245
匯率變動之影響	2,926	(8,803)	(5,877)
民國114年12月31日	\$ <u>2,412,526</u>	<u>1,982,505</u>	<u>4,395,031</u>

仁寶電腦工業股份有限公司及子公司合併財務報告附註(續)

	透過損益按公允 價值衡量之 金融資產	透過其他綜合 損益按公允價 值衡量之 金融資產	合 計
民國113年1月1日	\$ 1,217,512	1,860,338	3,077,850
總利益或損失			
認列於損益	39,048	-	39,048
認列於其他綜合損益	-	483,274	483,274
購買	96,403	105,630	202,033
本期出售	-	(12,601)	(12,601)
減資退回股款	(35,447)	(676)	(36,123)
自第三等級轉出至第一等級	-	(461,862)	(461,862)
匯率變動之影響	41,842	9,522	51,364
民國113年12月31日	\$ <u>1,359,358</u>	<u>1,983,625</u>	<u>3,342,983</u>

上述總利益或損失，係列報於「其他利益及損失」及「透過其他綜合損益按公允價值衡量之權益工具投資未實現評價(損)益」。其中與民國一一四年及一一三年十二月三十一日仍持有之資產相關者如下：

	114年度	113年度
總利益或損失		
認列於損益(列報於「其他利益及損失」)	\$ <u>34,624</u>	<u>39,048</u>
認列於其他綜合損益(列報於「透過其他綜合損益按公允價值衡量之權益工具投資未實現評價損益」)	\$ <u>65,281</u>	<u>241,581</u>

(6)重大不可觀察輸入值(第三等級)之公允價值衡量之量化資訊

合併公司公允價值衡量歸類為第三等級主要有透過其他綜合損益按公允價值衡量之金融資產及透過損益按公允價值衡量之金融資產。

合併公司多數公允價值歸類為第三等級之權益工具投資具有複數重大不可觀察輸入值。無活絡市場之權益工具投資之重大不可觀察輸入值因彼此獨立，故不存在相互關聯性。

仁寶電腦工業股份有限公司及子公司合併財務報告附註(續)

重大不可觀察輸入值之量化資訊列表如下：

項目	評價技術	重大不可觀察輸入值	重大不可觀察輸入值與公允價值關係
透過其他綜合損益按公允價值衡量之金融資產-無活絡市場之權益工具投資	可類比上市上櫃公司法(股價淨值法及盈餘乘數法)	股價淨值乘數(114.12.31及113.12.31分別為1.94~3.38及1.94~3.36) 盈餘乘數(114.12.31及113.12.31分別為12.90及17.94) 缺乏市場流通性折價(114.12.31及113.12.31皆為40%~65%)	乘數愈高，公允價值愈高 乘數愈高，公允價值愈高 缺乏市場流通性折價愈高，公允價值愈低
透過其他綜合損益按公允價值衡量之金融資產	淨資產價值法	淨資產價值	不適用
透過損益按公允價值衡量之金融資產	淨資產價值法	淨資產價值	不適用
透過損益按公允價值衡量之金融資產-認購權證	選擇權評價模型	波動度(114.12.31為30%)	波動度愈高，公允價值愈高

(7)對第三等級之公允價值衡量，公允價值對合理可能替代假設之敏感度分析

合併公司對金融工具之公允價值衡量係屬合理，惟若使用不同之評價模型或評價參數可能導致評價之結果不同。針對分類為第三等級之金融工具，若評價參數變動，則對其他綜合損益之影響如下：

民國114年12月31日	輸入值	向上或下變動	公允價值變動反應於其他綜合損益	
			有利變動	不利變動
透過其他綜合損益按公允價值衡量之金融資產	股價淨值乘數	5%	\$ <u>45,006</u>	<u>18,282</u>
	盈餘乘數	5%	\$ <u>10,106</u>	<u>12,525</u>
	缺乏市場流通性折價	5%	\$ <u>12,952</u>	<u>27,706</u>

仁寶電腦工業股份有限公司及子公司合併財務報告附註(續)

民國113年12月31日	輸入值	向上或下 變動	公允價值變動反應於 其他綜合損益	
			有利變動	不利變動
透過其他綜合損益 按公允價值衡量之 金融資產	股價淨值乘數	5%	\$ <u>20,456</u>	<u>17,081</u>
	盈餘乘數	5%	\$ <u>1,590</u>	<u>1,571</u>
	缺乏市場流通性折價	5%	\$ <u>7,314</u>	<u>10,708</u>

合併公司有利及不利變動係指公允價值之波動，而公允價值係根據不同程度之不可觀察之投入參數，以評價技術計算而得。若金融工具之公允價值受一個以上輸入值所影響，上表僅反應單一輸入值變動所產生之影響，並不將輸入值間之相關性及變異性納入考慮。

(8)金融資產及金融負債互抵

合併公司有適用金管會認可之國際會計準則第三十二號四十二段之規定互抵之金融工具交易，與該類交易相關之金融資產及金融負債係以淨額表達於資產負債表。

下表列示上述金融資產與金融負債互抵之相關資訊：

單位：新台幣千元/美金千元

114.12.31			
受互抵、可執行淨額交割總約定或類似協議規範之金融資產			
	已認列之金 融資產總額 (a)	於資產負債 表中互抵之 已認列之金 融資產總額 (b)	列報於資產 負債表之金 融資產淨額 (c)=(a)-(b)
現金/短期借款	\$ <u>144,045,199</u>	<u>144,045,199</u>	-
	(USD <u>4,583,048</u>)	(USD <u>4,583,048</u>)	

113.12.31			
受互抵、可執行淨額交割總約定或類似協議規範之金融資產			
	已認列之金 融資產總額 (a)	於資產負債 表中互抵之 已認列之金 融資產總額 (b)	列報於資產 負債表之金 融資產淨額 (c)=(a)-(b)
現金/短期借款	\$ <u>208,583,907</u>	<u>208,583,907</u>	-
	(USD <u>6,362,175</u>)	(USD <u>6,362,175</u>)	

仁寶電腦工業股份有限公司及子公司合併財務報告附註(續)

(二十七)財務風險管理

1.概要

合併公司因金融工具之使用而暴露於下列風險：

- (1)信用風險
- (2)流動性風險
- (3)市場風險

本附註表達合併公司上述各項風險之暴險資訊、合併公司衡量及管理風險之目標、政策及程序。進一步量化揭露請詳合併財務報告各該附註。

2.風險管理架構

合併公司之財務管理部門為各業務提供服務，統籌協調進入國內與國際金融市場操作，並監督及管理合併公司營運有關之財務風險。合併公司透過衍生金融工具規避暴險，以減輕該等風險之影響。衍生金融工具之運用受合併公司董事會通過之政策所規範，其為匯率風險、利率風險、信用風險、衍生金融工具與非衍生金融工具之運用以及剩餘流動資金之投資之書面原則。內部稽核人員持續地針對政策之遵循與暴險額度進行覆核。合併公司並未以投機為目的進行金融工具（包括衍生金融工具）之交易。

3.信用風險

信用風險係合併公司因客戶或金融工具之交易對手無法履行合約義務而產生財務損失之風險，主要來自於合併公司應收款項及投資。

(1)應收帳款及其他應收款

合併公司已建立授信政策，依該政策合併公司在給予標準之付款及運送條件及條款前，須針對每一新客戶個別分析其信用狀況。合併公司之覆核包含考慮其財務狀況與過往經驗及其他因素等以評估客戶之信用品質，並依照內部或外部因素制定信用額度定期監控其使用。

(2)投資

銀行存款、固定收益投資及其他金融工具之信用風險，係由合併公司財務部門衡量並監控。由於合併公司之交易對象及履約他方均係信用良好之銀行、金融機構及公司組織，無重大之履約疑慮，故無重大之信用風險。

(3)保證

合併公司政策規定僅能提供財務保證予背書保證辦法中所列之對象。截至民國一一四年及一一三年十二月三十一日，合併公司均無提供背書保證予非合併子公司。

4.流動性風險

流動性風險係合併公司無法交付現金或其他金融資產以清償金融負債，未能履行相關義務之風險。

仁寶電腦工業股份有限公司及子公司合併財務報告附註(續)

合併公司係透過管理及維持足夠部位之現金及約當現金以支應合併公司營運並減輕現金流量波動之影響。合併公司管理階層監督銀行融資額度使用狀況並確保借款合約條款之遵循。民國一一四年及一一三年十二月三十一日，合併公司未動用之短期及長期銀行融資額度請詳附註六(十四)及六(十五)。

5.市場風險

市場風險係指因市場價格變動，如匯率、利率、權益工具價格變動，而影響合併公司之收益或所持有金融工具價值之風險。市場風險管理之目標係管控市場風險之暴險程度在可承受範圍內，並將投資報酬最佳化。

(1)匯率風險

合併公司暴露於非以功能性貨幣計價之銷售、採購及借款交易所產生之匯率風險。該等交易主要之計價貨幣為新台幣、美金、歐元及人民幣。

有關其他外幣計價之貨幣性資產及負債，當發生短期不平衡時，合併公司係藉由以即時匯率買進或賣出外幣，以確保淨暴險保持在可接受之水準。

(2)利率風險

合併公司同時以固定及浮動利率借入資金，因而產生公允價值變動風險及現金流量風險。合併公司藉由維持一適當之固定及浮動利率組合來管理利率風險。

(3)其他價格風險

合併公司因投資上市櫃權益證券而產生權益價格暴險。

(二十八)資本管理

董事會之政策係維持健全之資本基礎，以維繫投資人、債權人及市場之信心以及支持未來營運之發展。資本包含合併公司之股本、資本公積、保留盈餘及非控制權益。董事會控管資本報酬率，同時控管普通股股利水準。

合併公司透過定期審核資產負債比例對資本結構進行監控。民國一一四年及一一三年十二月三十一日合併公司之負債佔資產比率如下：

	114.12.31	113.12.31
負債總計	\$ 291,230,369	307,075,925
資產總計	\$ 438,907,277	463,541,707
負債比率	66.5%	66.2%

合併公司在符合法令規定下得自市場購回庫藏股，買回之時機依市場價格而定。截至民國一一四年十二月三十一日止，合併公司資本管理之方式並未改變。

仁寶電腦工業股份有限公司及子公司合併財務報告附註(續)

(二十九)非現金交易之投資及籌資活動

合併公司民國一一四年度及一一三年度之非現金交易之投資及籌資活動為以租賃方式取得使用權資產，請詳附註六(十三)。

來自籌資活動之負債調節如下表：

	<u>114.1.1</u>	<u>現金流量</u>	<u>其他非現金 之變動</u>	<u>114.12.31</u>
短期借款	\$ 57,900,401	9,048,316	-	66,948,717
長期借款	26,538,151	(10,592,848)	-	15,945,303
租賃負債	8,732,843	(1,833,216)	2,526,549	9,426,176
存入保證金及其他	<u>478,182</u>	<u>(83,511)</u>	<u>(1,001)</u>	<u>393,670</u>
來自籌資活動之負債總額	<u>\$ 93,649,577</u>	<u>(3,461,259)</u>	<u>2,525,548</u>	<u>92,713,866</u>

	<u>113.1.1</u>	<u>現金流量</u>	<u>其他非現金 之變動</u>	<u>113.12.31</u>
短期借款	\$ 58,974,271	(1,083,663)	9,793	57,900,401
長期借款	26,670,617	(132,466)	-	26,538,151
租賃負債	10,331,217	(2,048,370)	449,996	8,732,843
存入保證金及其他	<u>494,422</u>	<u>(15,210)</u>	<u>(1,030)</u>	<u>478,182</u>
來自籌資活動之負債總額	<u>\$ 96,470,527</u>	<u>(3,279,709)</u>	<u>458,759</u>	<u>93,649,577</u>

七、關係人交易

(一)關係人名稱及關係

於本合併財務報告之涵蓋期間內與合併公司有交易之關係人如下：

<u>關係人名稱</u>	<u>與合併公司之關係</u>
巨寶精密加工(江蘇)有限公司(巨寶精密)	合併公司之關聯企業
昶寶電子科技(重慶)有限公司(昶寶電子)	合併公司之關聯企業
安勤科技	合併公司之關聯企業
冠寶科技股份有限公司(冠寶科技)	合併公司之關聯企業
博智電子	合併公司之關聯企業
麗智電子(昆山)有限公司	合併公司之關聯企業
麗智電子(南通)有限公司(麗智(南通))	合併公司之關聯企業
承寶生技股份有限公司(承寶生技)	合併公司之關聯企業
瑞寶生醫股份有限公司(瑞寶生醫)	合併公司之關聯企業
瑞河再生醫學生技股份有限公司(瑞河再生)	合併公司之關聯企業
金仁寶管理服務股份有限公司(金仁寶管理服務)	合併公司之關聯企業
元氣仁寶長照社團法人(元氣仁寶)	合併公司之關聯企業
Neo Medical USA, Inc.	合併公司之關聯企業

仁寶電腦工業股份有限公司及子公司合併財務報告附註(續)

關係人名稱	與合併公司之關係
康舒科技股份有限公司及其子公司(康舒科技)	實質關係人(註1)
泰金寶科技股份有限公司及其子公司(泰金寶)	實質關係人(註2)
金寶電子工業股份有限公司(金寶電子)	實質關係人(註2)
台亞衛星通訊股份有限公司(台亞衛星)	實質關係人(註2)

註1：康舒科技原係董事長為本公司董事長之一親等親屬之關係人，因本公司董事長任期屆滿卸任，自民國一一三年五月三十一日變動為合併公司之實質關係人。

註2：泰金寶及金寶電子原係董事長與本公司相同之關係人，因本公司董事長任期屆滿卸任，自民國一一三年五月三十一日變動為合併公司之實質關係人。

(二)主要管理階層人員交易

主要管理階層人員報酬包括：

	114年度	113年度
短期員工福利	\$ 823,156	869,045
退職後福利	7,176	7,782
股份基礎給付	-	(2,702)
	<u>\$ 830,332</u>	<u>874,125</u>

合併公司無離職福利及其他長期福利，有關股份基礎給付之說明請詳附註六(二十)。

(三)與關係人間之重大交易事項

1.營業收入

合併公司對關係人之重大銷售金額如下：

	114年度	113年度
關聯企業	\$ 610,123	320,475
其他關係人	24,823	2,154
	<u>\$ 634,946</u>	<u>322,629</u>

合併公司對關係人之銷貨價格與一般客戶無顯著差異，售予關係人之授信期間為60天~120天。

2.進貨

合併公司向關係人進貨金額如下：

	114年度	113年度
關聯企業	\$ 1,203,024	2,036,580
其他關係人	45,725,601	44,228,721
	<u>\$ 46,928,625</u>	<u>46,265,301</u>

合併公司向關係人之進貨價格及付款期間與一般供應商無顯著差異；向關係人進貨之付款期間為60天~165天。

仁寶電腦工業股份有限公司及子公司合併財務報告附註(續)

3. 應收關係人款項

合併公司因上述交易及其他代收代付等，因而產生應收款項，餘額明細如下：

帳列項目	關係人類別	114.12.31	113.12.31
應收票據及帳款	關聯企業	\$ 130,713	123,365
應收票據及帳款	其他關係人	6,108,212	7,280,953
其他應收款	關聯企業	-	1,342
其他應收款	其他關係人	764	51
		<u>\$ 6,239,689</u>	<u>7,405,711</u>

4. 應付關係人款項

合併公司因上述交易及由其他關係人提供勞務服務、代收付款項等，產生之應付關係人款項明細如下：

帳列項目	關係人類別	114.12.31	113.12.31
應付票據及帳款	關聯企業	\$ 318,398	518,254
應付票據及帳款	其他關係人	8,009,731	9,235,276
其他應付款	關聯企業	21	1,112
其他應付款	其他關係人	30,226	16,900
		<u>\$ 8,358,376</u>	<u>9,771,542</u>

5. 財產交易

關係人類別	交易項目	114 年度			113 年度		
		交易股數	交易標的	取得價款	交易股數	交易標的	取得價款
關聯企業— 博智電子	採用權益法之投資	1,346 千股	博智電子現金增資	\$ 134,605			
關聯企業— 冠寶科技	採用權益法之投資	2,525 千股	冠寶科技現金增資	25,250			
關聯企業— 瑞河再生	採用權益法之投資	10,000 千股	瑞河再生現金增資	100,000	6,000 千股	瑞河再生現金增資	100,020
關聯企業— 麗智(南通)	採用權益法之投資	註1	麗智(南通)股權	270,517 (人民幣 61,544 千元)	註1	麗智(南通)現金增資	448,261 (人民幣 98,000 千元)
關聯企業— 承寶生醫	採用權益法之投資	10,667 千股	承寶生醫現金增資	53,333			

註1：係有限公司，故無股數。

本公司民國一一四年及一一三年度參與其他關聯企業之現金增資分別為30,016千元及21,915千元。

仁寶電腦工業股份有限公司及子公司合併財務報告附註(續)

八、質押之資產

合併公司提供抵質押擔保之資產帳面價值明細如下：

資產名稱	質押擔保標的	114.12.31	113.12.31
存貨	銀行借款額度擔保及 應收帳款讓售擔保	\$ 197,164	172,914
其他流動資產	履約保證金	1,279,040	884,255
不動產、廠房及設備	銀行借款	151,462	442,070
使用權資產	銀行借款	7,610,986	7,774,957
其他非流動資產	海關保證金	800	800
其他非流動資產	履約保證金	16,359	16,139
		\$ 9,255,811	9,291,135

九、重大或有負債及未認列之合約承諾

合併公司重大之承諾及或有事項如下：

(一)因英業達股份有限公司(下稱英業達)前員工轉任至合併公司，遭英業達指控違反營業秘密法及著作權法並請求相關損害賠償，民國一一四年五月二十一日台北地方法院一審判決宣判，判決認為本公司因受雇人執行業務時違反著作權法，本公司因雇主身分而科罰金新臺幣貳拾萬元，其餘刑事部分均不成立，英業達對本公司之刑事附帶民事訴訟部分，法院也認為本公司並無過失，因此毋庸賠償英業達。

對此合併公司認為上開刑事判決不利於合併公司的部分，認事用法有所違誤，業於法定期間內提起上訴，檢察官亦提起上訴；另英業達針對刑事附帶民事訴訟部分也提起上訴，目前本案仍繫屬於二審法院審理，故合併公司尚無法合理估計可能產生之影響。

(二)合併公司與非關係人簽訂各項軟體、勞務及技術權利金合約，合併公司依合約按期給付權利金。

(三)民國一一四年及一一三年十二月三十一日止，合併公司已採購尚未到期支付之不動產、廠房及設備款及技術服務合約分別為12,466,589千元及2,326,645千元。

十、重大之災害損失：無。

仁寶電腦工業股份有限公司及子公司合併財務報告附註(續)

十一、重大之期後事項

本公司於民國一一五年二月二十六日經董事會決議擬以美金85,000千元為限參與AC Advanced Tech, L.P.基金之募集，並將依據基金募集結果，分次投入資金。

十二、其他

員工福利、折舊及攤銷費用功能別彙總如下：

功 能 別 性 質 別	114年度			113年度		
	屬於營業 成本者	屬於營業 費用者	合 計	屬於營業 成本者	屬於營業 費用者	合 計
員工福利費用						
薪資費用	9,811,832	16,737,481	26,549,313	9,953,683	16,735,703	26,689,386
勞健保費用	758,432	1,186,249	1,944,681	873,874	1,218,976	2,092,850
退休金費用	634,053	712,036	1,346,089	606,418	696,562	1,302,980
其他員工福利費用	1,373,298	1,096,765	2,470,063	1,876,659	861,457	2,738,116
折舊費用	5,577,619	1,027,520	6,605,139	6,179,102	1,116,288	7,295,390
攤銷費用	12,210	528,263	540,473	18,287	554,168	572,455

十三、附註揭露事項

(一)重大交易事項相關資訊

民國一一四年合併公司依證券發行人財務報告編製準則之規定，應再揭露之重大交易事項相關資訊如下：

1. 資金貸與他人：請詳附表一。
2. 為他人背書保證：請詳附表二。
3. 期末持有之重大有價證券(不包含投資子公司、關聯企業及合資權益部分)：請詳附表三。
4. 與關係人進、銷貨之金額達新台幣一億元或實收資本額百分之二十以上者：請詳附表四。
5. 應收關係人款項達新台幣一億元或實收資本額百分之二十以上：請詳附表五。
6. 母子公司間業務關係及重大交易往來情形：請詳附表六。

(二)轉投資事業相關資訊：請詳附表七。

(三)大陸投資資訊：請詳附表八。

仁寶電腦工業股份有限公司及子公司合併財務報告附註(續)

十四、部門資訊

(一)一般性資訊

合併公司資訊產品部門主要係從事有關資訊產品及行動通訊產品之研發、製造及買賣業務；策略整合產品部門，主要係從事通信網路之研究、開發、製造及銷售等業務。

(二)應報導部門損益、部門資產、部門負債及其衡量基礎之資訊

營運部門之會計政策皆與附註四所述之重大會計政策之彙總相同。合併公司營運部門損益係以稅前損益為衡量，並作為評估績效之基礎。合併公司應報導部門之金額與營運決策者使用之報告一致，合併公司並未分配資產及負債予應報導部門以供營運決策衡量部門資產及負債。

合併公司營運部門資訊如下：

	114年度			
	資訊產品部門	策略整合 產品部門	調整與銷除	合 計
收 入				
來自外部客戶收入	\$ 704,537,078	52,975,952	-	757,513,030
部門間收入	2,468,090	-	(2,468,090)	-
利息收入	<u>2,638,576</u>	<u>265,583</u>	<u>-</u>	<u>2,904,159</u>
收入合計	<u>\$ 709,643,744</u>	<u>53,241,535</u>	<u>(2,468,090)</u>	<u>760,417,189</u>
利息費用	\$ 2,534,317	31,448	-	2,565,765
折舊與攤銷	6,382,104	763,508	-	7,145,612
投資利益(損失)	(529,348)	-	-	(529,348)
其他重大非現金項目：				
資產減損	-	-	-	-
部門損益	<u>\$ 6,758,269</u>	<u>3,690,068</u>	<u>-</u>	<u>10,448,337</u>
部門資產				<u>\$ 438,907,277</u>
部門負債				<u>\$ 291,230,369</u>

仁寶電腦工業股份有限公司及子公司合併財務報告附註(續)

	113年度			合 計
	資訊產品部門	策略整合 產品部門	調整與銷除	
收 入				
來自外部客戶收入	\$ 861,285,566	48,967,458	-	910,253,024
部門間收入	1,178,863	-	(1,178,863)	-
利息收入	3,820,999	203,097	-	4,024,096
收入合計	<u>\$ 866,285,428</u>	<u>49,170,555</u>	<u>(1,178,863)</u>	<u>914,277,120</u>
利息費用	\$ 3,978,289	59,063	-	4,037,352
折舊與攤銷	7,045,680	822,165	-	7,867,845
投資利益(損失)	(694,470)	-	-	(694,470)
其他重大非現金項目：				
資產減損	-	-	-	-
部門損益	<u>\$ 12,038,838</u>	<u>3,309,350</u>	<u>-</u>	<u>15,348,188</u>
部門資產				<u>\$ 463,541,707</u>
部門負債				<u>\$ 307,075,925</u>

(三)產品及勞務別資訊

合併公司來自外部客戶收入資訊如下：

產品及勞務名稱	114年度	113年度
5C電子產品	\$ 753,299,498	906,345,402
其 他	4,213,532	3,907,622
	<u>\$ 757,513,030</u>	<u>910,253,024</u>

仁寶電腦工業股份有限公司及子公司合併財務報告附註(續)

(四)地區別資訊

合併公司地區別資訊如下，其中收入係依據出貨所在地理位置為基礎歸類，非流動資產則依據資產所在地理位置歸類。

1.來自外部客戶收入：

<u>地 區</u>	<u>114年度</u>	<u>113年度</u>
美 國	\$ 273,634,458	340,620,971
中國大陸	73,105,944	137,373,822
荷 蘭	59,566,418	66,883,952
日 本	48,234,380	45,099,896
英 國	37,533,789	34,148,715
其 他	265,438,041	286,125,668
	<u>\$ 757,513,030</u>	<u>910,253,024</u>

2.非流動資產：

<u>地 區</u>	<u>114年度</u>	<u>113年度</u>
臺 灣	\$ 24,713,176	24,765,483
越 南	11,708,824	11,459,506
中國大陸	8,074,094	10,546,766
其 他	6,256,133	1,949,821
	<u>\$ 50,752,227</u>	<u>48,721,576</u>

非流動資產包含不動產、廠房及設備、使用權資產、無形資產及其他資產，惟不包含遞延所得稅資產。

(五)合併公司來自外部客戶之銷貨收入佔合併綜合損益表上收入金額10%以上之客戶銷貨明細如下：

	<u>114年度</u>	<u>113年度</u>
丁公司	\$ 367,527,909	405,779,277
戊公司	87,776,323	154,563,881
	<u>\$ 455,304,232</u>	<u>560,343,158</u>

仁寶電腦工業股份有限公司及其子公司合併財務報告附註(續)

附表一 資金貸與他人
(民國一十四年十二月三十一日)

單位：新台幣千元

編號	貸出資金之公司	貸與對象	往來科目	是否為關係人	本期最高餘額	期末餘額	實際動支餘額	利率區間	資金貸與性質	業務往來金額	有短期融通資金必要之原因	提列備抵呆帳金額	擔保品		對個別對象資金貸與限額	資金貸與總限額	備註
													名稱	價值			
0	本公司	聯恒	其他應收款	Y	230,000	-	-	2.38%	短期資金融通	-	營運需求	-	-	-	26,361,578	52,723,156	(註1)
0	本公司	恆額科技	其他應收款	Y	200,000	-	-	2.38%	短期資金融通	-	營運需求	-	-	-	26,361,578	52,723,156	(註1)
0	本公司	CEM	其他應收款	Y	3,652,550	-	-	4.68%-4.99%	短期資金融通	-	營運需求	-	-	-	26,361,578	52,723,156	(註1)
0	本公司	CTB	其他應收款	Y	2,656,400	-	-	4.68%-4.99%	短期資金融通	-	營運需求	-	-	-	26,361,578	52,723,156	(註1)
0	本公司	CEP	其他應收款	Y	166,025	-	-	4.68%	短期資金融通	-	營運需求	-	-	-	26,361,578	52,723,156	(註1)
0	本公司	CSIN	其他應收款	Y	332,050	-	-	4.68%	短期資金融通	-	營運需求	-	-	-	26,361,578	52,723,156	(註1)
1	CPC	CIC	其他應收款	Y	678,250	449,600	269,760	1.30%-2.10%	短期資金融通	-	營運需求	-	-	-	2,773,124	2,773,124	(註2)
1	CPC	華寶南京	其他應收款	Y	1,188,980	1,146,480	1,101,520	1.30%	短期資金融通	-	營運需求	-	-	-	2,773,124	2,773,124	(註2)
2	CIT	恆額光電	其他應收款	Y	1,992,300	942,900	942,900	4.68%-5.42%	短期資金融通	-	營運需求	-	-	-	31,745,134	31,745,134	(註3)
2	CIT	CEM	其他應收款	Y	332,050	314,000	314,000	4.68%	短期資金融通	-	營運需求	-	-	-	31,745,134	31,745,134	(註3)
2	CIT	瑞宏精密	其他應收款	Y	157,360	157,360	157,360	1.30%	短期資金融通	-	營運需求	-	-	-	31,745,134	31,745,134	(註3)
3	CPO	CIT	其他應收款	Y	1,360,350	674,400	674,400	1.30%-2.10%	短期資金融通	-	營運需求	-	-	-	3,424,096	3,424,096	(註4)
3	CPO	CEM	其他應收款	Y	996,150	942,900	942,900	4.68%	短期資金融通	-	營運需求	-	-	-	3,424,096	3,424,096	(註4)
3	CPO	華寶南京	其他應收款	Y	823,140	809,280	809,280	1.30%	短期資金融通	-	營運需求	-	-	-	3,424,096	3,424,096	(註4)
4	CET	BT	其他應收款	Y	503,030	269,760	112,400	1.60%-2.20%	短期資金融通	-	營運需求	-	-	-	5,082,344	5,082,344	(註5)
5	聯寶科技	CEM	其他應收款	Y	1,728,650	1,728,650	1,728,650	4.68%	短期資金融通	-	營運需求	-	-	-	2,412,715	2,412,715	(註6)
5	聯寶科技	恆額科技	其他應收款	Y	600,000	300,000	300,000	2.38%	短期資金融通	-	營運需求	-	-	-	2,412,715	2,412,715	(註6)
6	CIC	恆額光電	其他應收款	Y	1,826,275	1,728,650	1,728,650	4.68%	短期資金融通	-	營運需求	-	-	-	12,072,844	12,072,844	(註7)
6	CIC	CTB	其他應收款	Y	332,050	314,300	314,300	4.68%	短期資金融通	-	營運需求	-	-	-	12,072,844	12,072,844	(註7)
7	BSH	CIN	其他應收款	Y	464,870	440,020	440,020	4.68%	短期資金融通	-	營運需求	-	-	-	8,922,271	8,922,271	(註8)
7	BSH	CTB	其他應收款	Y	1,257,200	1,257,200	1,257,200	4.68%	短期資金融通	-	營運需求	-	-	-	8,922,271	8,922,271	(註8)
8	聯寶科技	瑞光醫務管理顧問股份有限公司	其他應收款	Y	10,000	5,000	5,000	2.38%	短期資金融通	-	營運需求	-	-	-	11,507	927,821	(註9)
8	聯寶科技	CEP	其他應收款	Y	232,435	-	-	4.99%	短期資金融通	-	營運需求	-	-	-	927,821	927,821	(註9)
8	聯寶科技	宏智生醫	其他應收款	Y	70,000	35,000	35,000	2.38%	短期資金融通	-	營運需求	-	-	-	927,821	927,821	(註9)
9	弘記投資	奔騰生醫	其他應收款	Y	100,000	100,000	49,000	2.38%	短期資金融通	-	營運需求	-	-	-	495,990	495,990	(註10)
9	弘記投資	立寶光電股份有限公司	其他應收款	Y	30,000	30,000	10,000	2.38%	短期資金融通	-	營運需求	-	-	-	495,990	495,990	(註10)
10	CEQ	CIT	其他應收款	Y	449,600	449,600	449,600	1.30%	短期資金融通	-	營運需求	-	-	-	3,784,427	3,784,427	(註11)
11	智易科技	Arcadyan Turkey	其他應收款	Y	132,400	-	-	6.00%	短期資金融通	-	營運週轉	-	-	-	3,388,940	6,777,881	(註12)
11	智易科技	Arcadyan UK	其他應收款	Y	157,000	156,875	-	4.80%	業務往來	1,568,750	-	-	-	-	1,255,000	6,777,881	(註12)
11	智易科技	Arcadyan Brasil	其他應收款	Y	160,400	94,125	62,750	4.60%-5.50%	短期資金融通	-	營運週轉	-	-	-	3,388,940	6,777,881	(註12)
12	普達系統	Adasys	其他應收款-關係人	Y	23,199	-	-	3.72%	業務往來	110,062	-	-	-	-	77,740	221,671	(註13)
12	普達系統	Adasys	其他應收款-關係人	Y	24,024	23,985	23,985	2.87%	短期資金融通	-	充實營運資金	-	-	-	110,835	221,671	(註13)
12	普達系統	Poindus UK	其他應收款-關係人	Y	26,774	11,429	11,429	4.95%	業務往來	-	-	-	-	-	52,719	221,671	(註13)
12	普達系統	Varlink	其他應收款-關係人	Y	64,725	21,165	21,165	4.95%-5.43%	短期資金融通	-	充實營運資金	-	-	-	110,835	221,671	(註13)
12	普達系統	Varlink	長期應收款	Y	21,165	21,165	21,165	4.95%	業務往來	105,407	-	-	-	-	119,039	221,671	(註13)

仁寶電腦工業股份有限公司及其子公司合併財務報告附註(續)

附表一 資金貸與他人

(民國一〇四年十二月三十一日)

- 註1: 依據本公司「資金貸與他人作業程序」, 資金貸與總額不得超過本公司淨值百分之四十; 與本公司有短期融通資金之必要者, 其對個別對象資金貸與金額不得超過該公司淨值之百分之八十, 且最高不得超過本公司資金貸放總額之限額的百分之五十, 並應與本公司已為該公司背書保證金額合併計算。另, 本公司對直接及間接持有表決權股份百分之十之子公司, 其貸與金額不受前項百分之八十之限制, 但最高不得超過本公司資金貸放總額之限額的百分之五十, 並應與本公司已為該公司背書保證金額合併計算。
- 註2: 依據CPC「資金貸與他人作業程序」, 資金貸與總額不得超過CPC淨值百分之四十, 與CPC有短期融通資金之必要者, 其貸與金額不得超過該公司淨值之百分之八十, 且最高不得超過CPC資金貸放總額之百分之五十, 並應與CPC已為該公司背書保證金額合併計算。另, CPC對所屬最終母公司直接及間接持有表決權股份百分之十之非中華民國境內子公司從事資金貸與, 其資金貸與總額不受前二項之限制, 但最高不得超過CPC淨值, 並應與CPC已為該公司背書保證金額合併計算。
- 註3: 依據CIT「資金貸與他人作業程序」, 資金貸與總額不得超過CIT淨值百分之四十, 與CIT有短期融通資金之必要者, 其貸與金額不得超過該公司淨值之百分之八十, 且最高不得超過CIT資金貸放總額之百分之五十, 並應與CIT已為該公司背書保證金額合併計算。另, CIT對所屬最終母公司直接及間接持有表決權股份百分之十之非中華民國境內子公司從事資金貸與, 其資金貸與總額不受前二項之限制, 但最高不得超過CIT淨值, 並應與CIT已為該公司背書保證金額合併計算。
- 註4: 依據CPO「資金貸與他人作業程序」, 資金貸與總額不得超過CPO淨值百分之四十, 與CPO有短期融通資金之必要者, 其貸與金額不得超過該公司淨值之百分之八十, 且最高不得超過CPO資金貸放總額之百分之五十, 並應與CPO已為該公司背書保證金額合併計算。另, CPO對所屬最終母公司直接及間接持有表決權股份百分之十之非中華民國境內子公司從事資金貸與, 其資金貸與總額不受前二項之限制, 但最高不得超過CPO淨值, 並應與CPO已為該公司背書保證金額合併計算。
- 註5: 依據CET「資金貸與他人作業程序」, 資金貸與總額不得超過CET淨值百分之四十, 與CET有短期融通資金之必要者, 其貸與金額不得超過該公司淨值之百分之八十, 且最高不得超過CET資金貸放總額之百分之五十, 並應與CET已為該公司背書保證金額合併計算。另, CET對所屬最終母公司直接及間接持有表決權股份百分之十之非中華民國境內子公司從事資金貸與, 其資金貸與總額不受前二項之限制, 但最高不得超過CET淨值, 並應與CET已為該公司背書保證金額合併計算。
- 註6: 依據聯寶科技「資金貸與他人作業程序」, 資金貸與總額不得超過聯寶科技淨值百分之四十, 與聯寶科技有短期融通資金之必要者, 其貸與金額不得超過該公司淨值之百分之八十, 且最高不得超過聯寶科技資金貸放總額之百分之五十; 惟聯寶科技對直接及間接持有表決權股份百分之五十以上之子公司或聯寶科技所屬最終母公司或其直接或間接持有表決權股份百分之五十以上之子公司其貸與金額不受前項百分之八十之限制, 但最高不得超過聯寶科技資金貸放總額之限額, 並應與聯寶科技已為該公司背書保證金額合併計算。
- 註7: 依據CIC「資金貸與他人作業程序」, 資金貸與總額不得超過CIC淨值百分之四十, 與CIC有短期融通資金之必要者, 其貸與金額不得超過該公司淨值之百分之八十, 且最高不得超過CIC資金貸放總額之百分之五十, 並應與CIC已為該公司背書保證金額合併計算。另, CIC對所屬最終母公司直接及間接持有表決權股份百分之十之非中華民國境內子公司從事資金貸與, 其資金貸與總額不受前二項之限制, 但最高不得超過CIC淨值, 並應與CIC已為該公司背書保證金額合併計算。
- 註8: 依據BSH「資金貸與他人作業程序」, 資金貸與總額不得超過BSH淨值百分之四十, 與BSH有短期融通資金之必要者, 其貸與金額不得超過該公司淨值之百分之八十, 且最高不得超過BSH資金貸放總額之百分之五十, 並應與BSH已為該公司背書保證金額合併計算。另, BSH對所屬最終母公司直接及間接持有表決權股份百分之十之非中華民國境內子公司從事資金貸與, 其資金貸與總額不受前二項之限制, 但最高不得超過BSH淨值, 並應與BSH已為該公司背書保證金額合併計算。
- 註9: 依據聯寶科技「資金貸與他人作業程序」, 資金貸與總額不得超過聯寶科技淨值百分之四十, 與聯寶科技有短期融通資金之必要者, 其貸與金額不得超過該公司淨值之百分之八十, 且最高不得超過聯寶科技資金貸放總額之百分之五十; 惟聯寶科技對直接及間接持有表決權股份百分之五十以上之子公司或聯寶科技所屬最終母公司或其直接或間接持有表決權股份百分之五十以上之子公司其貸與金額不受前項百分之八十之限制, 但最高不得超過聯寶科技資金貸放總額之限額, 並應與聯寶科技已為該公司背書保證金額合併計算。
- 註10: 依據弘記投資「資金貸與他人作業程序」, 資金貸與總額不得超過弘記投資淨值百分之四十, 與弘記投資有短期融通資金之必要者, 其貸與金額不得超過該公司淨值之百分之八十, 且最高不得超過弘記投資資金貸放總額之百分之五十; 惟弘記投資對直接及間接持有表決權股份百分之五十以上之子公司或弘記投資所屬最終母公司或其直接或間接持有表決權股份百分之五十以上之子公司其貸與金額不受前項百分之八十之限制, 但最高不得超過弘記投資資金貸放總額之限額, 並應與弘記投資已為該公司背書保證金額合併計算。
- 註11: 依據CEO「資金貸與他人作業程序」, 資金貸與總額不得超過CEO淨值百分之四十, 與CEO有短期融通資金之必要者, 其貸與金額不得超過該公司淨值之百分之八十, 且最高不得超過CEO資金貸放總額之百分之五十, 並應與CEO已為該公司背書保證金額合併計算。另, CEO對所屬最終母公司直接及間接持有表決權股份百分之十之非中華民國境內子公司從事資金貸與, 其資金貸與總額不受前二項之限制, 但最高不得超過CEO淨值, 並應與CEO已為該公司背書保證金額合併計算。
- 註12: 依據智易科技「資金貸與他人作業程序」, 資金貸與總額以不得超過智易科技淨值之百分之四十為限。有業務往來者, 其貸與金額不得超過智易科技最近一個會計年度或當年度預計業務往來金額之百分之八十, 且不得超過智易科技淨值百分之二十, 並應與智易科技已為該公司背書保證金額合併計算。有短期融通資金之必要者, 需為智易科技之轉投資公司, 其貸與金額不得超過智易科技淨值百分之二十, 並應與智易科技已為該公司背書保證金額合併計算。智易科技直接及間接持有表決權股份百分之十之國外公司間及智易科技直接及間接持有表決權股份百分之十之國外公司對智易科技從事資金貸與, 不受第一款及第三款之限制, 但其貸與金額最高不得超過貸出款項公司之淨值。
- 註13: 依據普達系統「資金貸與他人作業程序」, 資金貸與總額以不得超過普達系統淨值之百分之四十為限。有業務往來者, 其貸與之限額為雙方間資金貸與前十二個月間業務往來金額(所稱業務往來金額, 係指雙方間銷貨或進貨金額孰高者), 及普達系統淨值百分之二十孰低者為限。有短期融通資金之必要者, 其貸與之限額為接受資金融通之企業淨值之百分之四十及普達系統淨值百分之二十孰低者為限。普達系統對直接及間接持有表決權股份百分之十之子公司從事短期資金融通, 其資金貸與總額不受前項之限制, 但最高不得超過普達系統淨值百分之二十。另, 普達系統對直接及間接持有表決權股份百分之十之國外公司間從事短期融通之資金貸與, 或普達系統對直接及間接持有表決權股份百分之十之國外公司對普達系統從事短期融通之資金貸與, 不受前項短期融通之限制, 惟個別融資金額以不超過貸出款項之國外子公司之淨值為限。
- 註14: 上述交易於編製合併財務報告時, 業已沖銷。

仁寶電腦工業股份有限公司及其子公司合併財務報告附註(續)

附表二 為他人背書保證
(民國一〇四年十二月三十一日)

單位：新台幣千元

編號	背書保證者 公司名稱	被背書保證對象		對單一企業背 書保證限額	本期最高背 書保證餘額	期末背書保 證餘額	本期實際動 支金額	背書保證以 財產設定擔 保金額	累計背書保證金 額佔最近期財務 報表淨值之比率	背書保證最高限額 (註1及2)	屬母公司對 子公司背書 保證	屬子公司對 母公司背書 保證	屬對大陸 地區背書 保證
		公司名稱	關係										
0	本公司	CEM	(註4)	32,951,972	210,463	77,947	42,431	-	0.06%	65,903,945	Y	-	-
0	本公司	CTB	(註4)	32,951,972	1,250,592	832,581	375,589	-	0.63%	65,903,945	Y	-	-
0	本公司	仁寶瑞芳	(註3)	32,951,972	998,500	998,500	2,070	-	0.76%	65,903,945	Y	-	-
0	本公司	CPL	(註3)	32,951,972	145,600	-	-	-	-%	65,903,945	Y	-	-
0	本公司	金仁寶總部資 產開發	(註3)	32,951,972	15,400,000	15,400,000	4,004,962	-	11.68%	65,903,945	Y	-	-
1	智易科技	Arcadyan AU	(註4)	2,259,293	248,250	235,313	-	-	1.39%	6,777,881	Y	-	-

註1：依據本公司「背書保證作業程序」，本公司或本公司及子公司整體得為背書保證總額以不逾本公司淨值百分之五十為限；本公司或本公司及子公司整體對單一企業背書保證限額以不逾本公司淨值百分之二十五為限，與本公司有業務往來者，單一企業背書保證之限額不得超過本公司最近一個會計年度或當年度預計業務往來金額之百分之八十，並應與本公司已為該公司資金貸與金額合併計算。本公司直接及間接持有表決權股份達百分之九十以上之公司間，得為背書保證，且其金額不得超過本公司淨值百分之十。而本公司直接及間接持有表決權股份百分之百之公司間背書保證不在此限，但最高不得超過本公司淨值百分之二十五為限。

註2：依據智易科技「背書保證作業程序」背書保證總額以不超過該公司最近期經會計師查核簽證或核閱財務報表淨值之百分之四十為限，對單一企業背書保證之限額為最高限額之三分之一。

註3：係直接持有普通股股權超過百分之五十之子公司。

註4：係間接持有普通股股權超過百分之五十之子公司。

仁寶電腦工業股份有限公司及其子公司合併財務報告附註(續)

附表三 期末持有之重大有價證券(不包含投資子公司、關聯企業及合資權益部分)：
(民國一〇四年十二月三十一日)

股數/單位數單位：千股/千單位

持有之公司	有價證券種類及名稱	與有價證券發行人之關係	帳列科目	期 末				期中最高持股		備 註
				股數/單位數	帳面金額	持股比例	市價	股數/單位數	持股比例	
本公司	台哥大	-	透過其他綜合損益按公允價值衡量之金融資產-非流動	3,197	346,906	-	346,906	3,197	-	
	金寶電子	實質關係人	透過其他綜合損益按公允價值衡量之金融資產-非流動	124,044	2,778,580	8%	2,778,580	124,044	8%	
	泰金寶	實質關係人	透過其他綜合損益按公允價值衡量之金融資產-非流動	1,554,139	7,040,252	15%	7,040,252	1,554,139	15%	
	其 他		透過損益按公允價值衡量及透過其他綜合損益按公允價值衡量之金融資產		1,407,863		1,407,863			
	合 計				11,573,601					
聯寶科技	仁寶電腦	母公司	透過其他綜合損益按公允價值衡量之金融資產-非流動	31,648	962,102	1%	962,102	31,648	1%	(註1)
	金寶電子	實質關係人	透過其他綜合損益按公允價值衡量之金融資產-非流動	69,370	1,553,880	5%	1,553,880	69,370	5%	
	開發國際投資股份有限公司	-	透過其他綜合損益按公允價值衡量之金融資產-非流動	54,000	1,188,000	5%	1,188,000	54,000	5%	
	康舒科技	實質關係人	透過其他綜合損益按公允價值衡量之金融資產-非流動	11,332	479,339	1%	479,339	11,332	1%	
	其 他		透過其他綜合損益按公允價值衡量之金融資產-非流動		257,238		257,238			
	合 計				4,440,559					
鯨寶科技	仁寶電腦	母公司	透過其他綜合損益按公允價值衡量之金融資產-非流動	18,369	558,428	-	558,428	18,369	-	(註1)
	其 他		透過其他綜合損益按公允價值衡量之金融資產-非流動		43,221		43,221			
	合 計				601,649					
智易科技	其 他		透過損益按公允價值衡量及透過其他綜合損益按公允價值衡量之金融資產		49,223		49,223			
	其 他		透過其他綜合損益按公允價值衡量之金融資產-非流動		15,900		15,900			
Mithera	其 他		透過其他綜合損益按公允價值衡量之金融資產-非流動		141,434		141,434			
	其 他		透過其他綜合損益按公允價值衡量之金融資產-非流動		4,495		4,495			
BT	其 他		透過損益按公允價值衡量之金融資產-非流動		931,629	-	931,629	-	-	
	其 他		透過損益按公允價值衡量之金融資產-非流動		619,646	-	619,646	-	-	
CIT	昆橋二期(蘇州)新興產業創業投資合夥企業基金	-	透過損益按公允價值衡量之金融資產-非流動	-	227,885		227,885			
	其 他		透過損益按公允價值衡量及透過其他綜合損益按公允價值衡量之金融資產		847,531					
BSH	ABG Capital PartnersV, LP (ABG)	-	透過損益按公允價值衡量之金融資產-非流動		847,531					
	其 他		透過損益按公允價值衡量及透過其他綜合損益按公允價值衡量之金融資產		847,531					
	合 計				847,531					

註1：左列交易於編製合併財務報告時業已沖銷。

仁寶電腦工業股份有限公司及其子公司合併財務報告附註(續)

附表四 與關係人進、銷貨之金額達新台幣一億元或實收資本額百分之二十以上者：
(民國一四一年一月一日至十二月三十一日)

單位：新台幣千元

進(銷)貨之公司	交易對象名稱	關係	交易情形				交易條件與一般交易不同之情形及原因		應收(付)票據、帳款		備註
			進(銷)貨	金額	佔總進(銷)之比率	授信期間	單價	授信期間	餘額	佔總應收(付)票據、帳款之比率	
本公司	智易科技及其子公司	本公司之子公司	銷貨	(1,712,838)	(0.2)%	出貨後月結60天	與一般客戶無顯著差異	無顯著不同，必要時依資金需求調整	1,313,153	0.7%	(註2)
	CEM	本公司100%持股之子公司	銷貨	(5,528,898)	(0.8)%	120天	與一般客戶無顯著差異	無顯著不同，必要時依資金需求調整	2,785,239	1.5%	(註2)
	CIH及其子公司	本公司100%持股之子公司	進貨	66,959,025	9.2%	120天	與一般供應商無顯著差異	無顯著不同，必要時依資金需求調整	(62,928,992)	(35.6)%	(註2)
	Just及其子公司	本公司100%持股之子公司	進貨	7,408,525	1.0%	120天	與一般供應商無顯著差異	無顯著不同，必要時依資金需求調整	(4,485,848)	(2.5)%	(註2)
	HSI及其子公司	本公司100%持股之子公司	進貨	79,745,487	11.0%	120天	與一般供應商無顯著差異	無顯著不同，必要時依資金需求調整	(8,105,355)	(4.6)%	(註2)
	BCI及其子公司	本公司100%持股之子公司	進貨	13,986,305	1.9%	120天	依BCI及其子公司成本加成	無顯著不同，必要時依資金需求調整	(7,467,774)	(4.2)%	(註2)
	金寶電子	實質關係人	進貨	45,082,809	6.2%	月結35天	與一般供應商無顯著差異	無顯著不同	(7,746,675)	(4.4)%	(註2)
Just及其子公司	仁寶電腦	母公司	銷貨	(7,408,525)	(85.8)%	120天	與一般客戶無顯著差異	無顯著不同，必要時依資金需求調整	4,485,848	93.6%	(註2)
	HSI及其子公司	最終母公司相同	銷貨	(169,570)	(1.2)%	120天	與一般客戶無顯著差異	無顯著不同，必要時依資金需求調整	19,433	0.2%	(註2)
	CEM	最終母公司相同	銷貨	(164,747)	(1.1)%	120天	與一般客戶無顯著差異	無顯著不同，必要時依資金需求調整	55,097	0.5%	(註2)
	CTB	最終母公司相同	銷貨	(517,086)	(3.5)%	120天	與一般客戶無顯著差異	無顯著不同，必要時依資金需求調整	166,153	1.5%	(註2)
	聯恆	最終母公司相同	銷貨	(892,900)	(6.1)%	60天	與一般客戶無顯著差異	無顯著不同，必要時依資金需求調整	286,158	2.6%	(註2)
	BCI及其子公司	最終母公司相同	進貨	232,294	3.7%	120天	與一般供應商無顯著差異	無顯著不同，必要時依資金需求調整	(482)	-%	(註2)
CIH及其子公司	仁寶電腦	母公司	銷貨	(66,959,025)	(75.2)%	120天	與一般客戶無顯著差異	無顯著不同，必要時依資金需求調整	62,928,992	93.0%	(註2)
	CEM	最終母公司相同	銷貨	(244,525)	(0.2)%	120天	與一般客戶無顯著差異	無顯著不同，必要時依資金需求調整	32,407	-%	(註2)
	CTB	最終母公司相同	銷貨	(294,347)	(0.2)%	120天	與一般客戶無顯著差異	無顯著不同，必要時依資金需求調整	143,075	0.1%	(註2)
	HSI及其子公司	最終母公司相同	銷貨	(3,344,077)	(2.2)%	120天	與一般客戶無顯著差異	無顯著不同，必要時依資金需求調整	7,716,716	4.7%	(註2)
	HSI及其子公司	最終母公司相同	進貨	1,950,050	0.7%	出貨後60天	與一般供應商無顯著差異	依資金需求調整	(83,402)	(0.1)%	(註2)
	瑞宏新技及其子公司	最終母公司相同	進貨	217,446	0.1%	120天	與一般供應商無顯著差異	無顯著不同，必要時依資金需求調整	(26,335)	-%	(註2)
	巨寶精密	合併公司關聯企業	進貨	680,776	0.2%	120天	與一般供應商無顯著差異	無顯著不同	(95,633)	(0.1)%	(註2)
	昶寶電子	合併公司關聯企業	進貨	160,416	0.1%	120天	與一般供應商無顯著差異	無顯著不同	(43,637)	-%	(註2)
	康舒科技及其子公司	實質關係人	進貨	404,932	0.1%	120天	與一般供應商無顯著差異	無顯著不同	(151,503)	(0.1)%	(註2)
BCI及其子公司	仁寶電腦	母公司	銷貨	(13,986,305)	(95.5)%	120天	依BCI及其子公司成本加成	依資金需求調整	7,467,774	88.0%	(註2)
	Just及其子公司	最終母公司相同	銷貨	(232,294)	(1.1)%	120天	與一般客戶無顯著差異	無顯著不同，必要時依資金需求調整	482	-%	(註2)
	HSI及其子公司	最終母公司相同	銷貨	(382,039)	(1.7)%	120天	依成本加成	依資金需求調整	1,599,734	9.4%	(註2)
	CEM	最終母公司相同	銷貨	(241,607)	(1.1)%	120天	依成本加成	無顯著不同	53,519	0.3%	(註2)
CEM	CTB	最終母公司相同	銷貨	(1,984,477)	(18.8)%	45天	與一般客戶無顯著差異	無顯著不同	678,516	20.8%	(註2)
	仁寶電腦	母公司	進貨	5,528,898	67.2%	120天	與一般供應商無顯著差異	無顯著不同，必要時依資金需求調整	(2,785,239)	(82.6)%	(註2)
	CIH及其子公司	最終母公司相同	進貨	244,525	2.8%	120天	與一般供應商無顯著差異	無顯著不同，必要時依資金需求調整	(32,407)	(0.5)%	(註2)
	JUST及其子公司	最終母公司相同	進貨	164,747	2.0%	120天	與一般供應商無顯著差異	無顯著不同，必要時依資金需求調整	(55,097)	(1.6)%	(註2)

仁寶電腦工業股份有限公司及其子公司合併財務報告附註(續)

附表四 與關係人進、銷貨之金額達新台幣一億元或實收資本額百分之二十以上者：
(民國一四一年一月一日至十二月三十一日)

單位：新台幣千元

進(銷)貨之公司	交易對象名稱	關係	交易情形				交易條件與一般交易不同之情形及原因		應收(付)票據、帳款		備註
			進(銷)貨	金額	佔總進(銷)之比率	授信期間	單價	授信期間	餘額	佔總應收(付)票據、帳款之比率	
CEM	BCI及其子公司	最終母公司相同	進貨	241,607	2.9%	120天	依成本加成	無顯著不同	(53,519)	(2.9)%	(註2)
CTB	CEM	最終母公司相同	進貨	1,984,477	39.9%	120天	依成本加成	無顯著不同	(678,516)	(27.4)%	(註2)
	CIH及其子公司	最終母公司相同	進貨	294,347	5.9%	120天	與一般供應商無顯著差異	無顯著不同	(143,075)	(5.8)%	(註2)
	Just及其子公司	最終母公司相同	進貨	517,086	10.3%	120天	與一般供應商無顯著差異	無顯著不同	(166,153)	(6.7)%	(註2)
聯恆	安勤科技	合併公司關聯企業	銷貨	(421,183)	(32.2)%	75天	與一般客戶無顯著差異	無顯著不同	74,714	29.0%	
	普達系統	最終母公司相同	銷貨	(234,424)	(17.9)%	120天	與一般客戶無顯著差異	無顯著不同	102,331	39.8%	(註2)
	Just及其子公司	最終母公司相同	進貨	892,900	84.3%	60天	與一般供應商無顯著差異	無顯著不同	(286,158)	(94.4)%	(註2)
普達系統	聯恆	最終母公司相同	進貨	234,424	19.2%	120天	與一般供應商無顯著差異	無顯著不同	(102,331)	(46.2)%	(註2)
瑞宏新技及其子公司	CIH及其子公司	最終母公司相同	銷貨	(217,446)	(59.4)%	120天	與一般客戶無顯著差異	無顯著不同，必要時依資金需求調整	26,335	66.2%	(註2)
HSI及其子公司	仁寶電腦	母公司	銷貨	(79,745,487)	(97.0)%	120天	與一般客戶無顯著差異	無顯著不同，必要時依資金需求調整	8,105,355	99.5%	(註2)
	CIH及其子公司	最終母公司相同	銷貨	(1,950,050)	(2.2)%	120天	與一般客戶無顯著差異	無顯著不同，必要時依資金需求調整	83,402	0.2%	(註2)
	智易科技及其子公司	最終母公司相同	銷貨	(755,253)	(0.8)%	出貨後月結60天	與一般客戶無顯著差異	無顯著不同，必要時依資金需求調整	103,683	0.3%	(註2)
	JUST及其子公司	最終母公司相同	進貨	169,570	0.2%	120天	與一般供應商無顯著差異	無顯著不同，必要時依資金需求調整	(19,433)	- %	(註2)
	CIH及其子公司	最終母公司相同	進貨	3,344,077	4.0%	120天	與一般供應商無顯著差異	無顯著不同，必要時依資金需求調整	(7,716,716)	(12.3)%	(註2)
	BCI及其子公司	最終母公司相同	進貨	382,039	0.5%	120天	與一般供應商無顯著差異	無顯著不同，必要時依資金需求調整	(1,599,734)	(2.6)%	(註2)
恆額	安勤科技	合併公司關聯企業	銷貨	(174,856)	(2.4)%	月結30天	與一般客戶無顯著差異	無顯著不同，必要時依資金需求調整	46,880	2.9%	
智易科技	Acradyan USA	智易科技之子公司	銷貨	(21,026,271)	(43.6)%	出貨後120天	-	-	16	- %	(註2)
	Acradyan AU	智易科技之子公司	銷貨	(1,473,556)	(3.1)%	出貨後月結60天	-	-	113,766	1.8%	(註2)
	Acradyan Germany	智易科技之子公司	銷貨	(1,190,967)	(2.5)%	出貨後150天	-	-	301,219	4.9%	(註2)
	Arcadyan Vietnam	智易科技之子公司	進貨	11,624,966	14.6%	出貨後月結180天	以成本加成	-	(1,681,975)	(15.2)%	(註1、2)
	仁寶電腦	母公司	進貨	144,304	0.2%	出貨後月結60天	-	-	(38,922)	(0.4)%	(註2)
Arcadyan Vietnam	智易科技	最終母公司相同	銷貨	(11,624,966)	(100.0)%	出貨後月結180天	以成本加成	-	1,681,975	100.0%	(註2)
	仁寶電腦	母公司	進貨	1,568,534	3.7%	出貨後月結60天	-	-	(1,274,231)	(4.7)%	(註2)
	HSI及其子公司	最終母公司相同	進貨	755,253	1.8%	出貨後月結60天	-	-	(103,683)	(0.4)%	(註2)
Acradyan USA	智易科技	最終母公司相同	進貨	21,026,271	100.0%	出貨後120天	-	-	(16)	(100.0)%	(註2)
Acradyan AU	智易科技	最終母公司相同	進貨	1,473,556	100.0%	出貨後月結60天	-	-	(113,766)	(25.1)%	(註2)
Acradyan Germany	智易科技	最終母公司相同	進貨	1,190,967	100.0%	出貨後150天	-	-	(301,219)	(100.0)%	(註2)

註1：餘額為委託加工及出售原料款之淨額。

註2：左列交易於編製合併財務報告時業已沖銷。

仁寶電腦工業股份有限公司及其子公司合併財務報告附註(續)

附表五 應收關係人款項達新台幣一億元或實收資本額百分之二十以上者：

(民國一〇四年十二月三十一日)

單位：新台幣千元

帳列應收款項之公司	交易對象	關係	應收關係人款項餘額	週轉率	逾期應收關係人款項		應收關係人款項期後 收回金額	提列備抵呆 帳金額
					金額	處理方式		
本公司	智易科技及其子公司	本公司之子公司	1,313,153	2.54	-	-	14,646 (註1)	-
本公司	鉅寶科技	本公司之子公司	135,512	0.25	-	-	46,519 (註1)	-
本公司	Just及其子公司	本公司之子公司	3,292,995 (註3)	(註3)	-	-	- (註1)	-
本公司	HSI及其子公司	本公司之子公司	2,565,553 (註3)	(註3)	-	-	2,565,553 (註1)	-
本公司	CEM	本公司之子公司	2,785,239	2.04	-	-	- (註1)	-
本公司	泰金寶	實質關係人	6,104,131 (註3)	(註3)	-	-	3,487,096 (註1)	-
Just及其子公司	仁寶電腦	母公司	4,485,848	2.32	-	-	- (註1)	-
Just及其子公司	CTB	最終母公司相同	166,153	6.22	-	-	80,583 (註1)	-
Just及其子公司	聯恆	最終母公司相同	286,158	4.01	-	-	- (註1)	-
CIH及其子公司	仁寶電腦	母公司	62,928,992	1.09	-	-	60,973,567 (註1)	-
CIH及其子公司	CTB	最終母公司相同	143,075	7.69	-	-	66,766 (註1)	-
CIH及其子公司	HSI及其子公司	最終母公司相同	7,716,716	0.50	-	-	- (註1)	-
BCI及其子公司	仁寶電腦	母公司	7,467,774	1.75	-	-	7,467,774 (註1)	-
BCI及其子公司	HSI及其子公司	最終母公司相同	1,599,734	0.27	-	-	- (註1)	-
BCI及其子公司	CTB	最終母公司相同	392,788	-	-	-	- (註1)	-
CEM	CTB	最終母公司相同	678,516	2.77	-	-	413,467 (註1)	-
聯恆	普達系統	最終母公司相同	102,331	4.58	-	-	- (註1)	-
HSI及其子公司	仁寶電腦	母公司	8,105,355	11.31	-	-	5,766,934 (註1)	-
HSI及其子公司	智易科技及其子公司	最終母公司相同	103,683	5.83	-	-	- (註1)	-
智易科技	仁寶電腦	母公司	523,352 (註4)	(註4)	-	-	523,352 (註2)	-
智易科技	Arcadyan AU	智易科技之子公司	113,766	5.73	-	-	113,766 (註2)	-
智易科技	Acradyan Germany	智易科技之子公司	301,219	4.89	-	-	153,274 (註2)	-
Arcadyan Vietnam	智易科技	最終母公司相同	1,681,975 (註5)	(註5)	-	-	1,384,832 (註2)	-

註1：係截至民國一〇五年二月十三日之資料。

註2：係截至民國一〇五年二月十一日之資料。

註3：係代採購料產生之帳款。

註4：係出售原料產生之其他應收款。

註5：係受託加工產生之應收款項。

仁寶電腦工業股份有限公司及其子公司合併財務報告附註(續)

附表六 母子公司間業務關係及重大交易往來情形：
(民國一一年十二月三十一日)

單位：新台幣千元

編號 (註一)	交易人名稱	交易往來對象	與交易人 之關係 (註二)	交易往來情形			佔合併總營收或總 資產之比率
				科目	金額	交易條件	
0	本公司	智易科技及其子公司	1	營業收入	1,712,838	售價與一般客戶無顯著差異，出貨後月結60天收款。	0.2%
0	本公司	CEM	1	應收帳款	1,313,153	"	0.3%
				營業收入	5,528,898	售價與一般客戶無顯著差異，授信期間為120天，必要時依資金需求調整。	0.7%
1	Just及其子公司	本公司	2	應收帳款	2,785,239	"	0.6%
				營業收入	7,408,525	售價與一般客戶無顯著差異，授信期間為120天，必要時依資金需求調整。	1.0%
1	Just及其子公司	HSI及其子公司	3	應收帳款	4,485,848	"	1.0%
				營業收入	169,570	售價與一般客戶無顯著差異，授信期間為120天，必要時依資金需求調整。	-
1	JUST及其子公司	CEM	3	應收帳款	19,433	"	-
				營業收入	164,747	售價與一般客戶無顯著差異，授信期間為120天，必要時依資金需求調整。	-
1	JUST及其子公司	CTB	3	應收帳款	55,097	"	-
				營業收入	517,086	售價與一般客戶無顯著差異，授信期間為120天，必要時依資金需求調整。	0.1%
1	JUST及其子公司	聯恆	3	應收帳款	166,153	"	-
				營業收入	892,900	售價與一般客戶無顯著差異，授信期間為60天，必要時依資金需求調整。	0.1%
2	CIH及其子公司	本公司	2	應收帳款	286,158	"	0.1%
				營業收入	66,959,025	售價與一般客戶無顯著差異，授信期間為120天，必要時依資金需求調整。	8.8%
2	CIH及其子公司	CEM	3	應收帳款	62,928,992	"	14.3%
				營業收入	244,525	售價與一般客戶無顯著差異，授信期間為120天，必要時依資金需求調整。	-
2	CIH及其子公司	CTB	3	應收帳款	32,407	"	-
				營業收入	294,347	售價與一般客戶無顯著差異，授信期間為出貨後120天，必要時依資金需求調整。	-
2	CIH及其子公司	HSI及其子公司	3	應收帳款	143,075	"	-
				營業收入	3,344,077	售價與一般客戶無顯著差異，授信期間為出貨後120天，必要時依資金需求調整。	0.4%
3	BCI及其子公司	本公司	2	應收帳款	7,716,716	"	1.8%
				營業收入	13,986,305	售價依BCI及其子公司成本加成，授信期間為120天，必要時依資金需求調整。	1.8%
3	BCI及其子公司	Just及其子公司	3	應收帳款	7,467,774	"	1.7%
				營業收入	232,294	售價與一般客戶無顯著差異，授信期間為120天，必要時依資金需求調整。	-
3	BCI及其子公司	HSI及其子公司	3	應收帳款	482	"	-
				營業收入	382,039	售價依成本加成，授信期間為120天，必要時依資金需求調整。	0.1%
3	BCI及其子公司	CEM	3	應收帳款	1,599,734	"	0.4%
				營業收入	241,607	售價依成本加成，授信期間為120天，必要時依資金需求調整。	-
4	CEM	CTB	3	應收帳款	53,519	"	-
				營業收入	1,984,477	售價與一般客戶無顯著差異，授信期間為45天。	0.3%
5	聯恆	普達系統	3	應收帳款	678,516	"	0.2%
				營業收入	234,424	售價與一般客戶無顯著差異，授信期間為120天，必要時依資金需求調整。	-
				應收帳款	102,331	"	-

仁寶電腦工業股份有限公司及其子公司合併財務報告附註(續)

附表六 母子公司間業務關係及重大交易往來情形：
(民國一十四年十二月三十一日)

單位：新台幣千元

編號 (註一)	交易人名稱	交易往來對象	與交易人 之關係 (註二)	交易往來情形			
				科目	金額	交易條件	佔合併總營收或總 資產之比率
6	瑞宏新技及其子公司	CIH及其子公司	3	營業收入	217,446	售價與一般客戶無顯著差異，授信期間為120天，必要時依資金需求調整。	-
				應收帳款	26,335	"	-
7	HSI及其子公司	本公司	2	營業收入	79,745,487	售價與一般客戶無顯著差異，授信期間為120天，必要時依資金需求調整。	10.5%
				應收帳款	8,105,355	"	1.8%
7	HSI及其子公司	CIH及其子公司	3	營業收入	1,950,050	售價與一般客戶無顯著差異，授信期間為120天，必要時依資金需求調整。	0.3%
				應收帳款	83,402	"	-
7	HSI及其子公司	智易科技及其子公司	3	營業收入	755,253	售價與一般客戶無顯著差異，授信期間為出貨後月結60天，必要時依資金需求調整。	0.1%
				應收帳款	103,683	"	-
8	智易科技	本公司	2	其他應收款	523,352	售價與一般客戶無顯著差異，授信期間為出貨後月結60天。	0.1%
8	智易科技	Arcadyan Germany	3	營業收入	1,190,967	售價與一般客戶無顯著差異，授信期間為出貨後150天。	0.2%
				應收帳款	301,219	"	0.1%
8	智易科技	Arcadyan USA	3	營業收入	21,026,271	售價與一般客戶無顯著差異，授信期間為出貨後120天。	2.8%
				應收帳款	16	"	-
8	智易科技	Arcadyan AU	3	營業收入	1,473,556	售價與一般客戶無顯著差異，授信期間為出貨後月結60天。	0.2%
				應收帳款	113,766	"	-
9	Arcadyan Vietnam	智易科技	3	加工收入	11,624,966	售價依成本加成，授信期間為出貨後月結180天並依子公司資金需求而定。	1.5%
				應收帳款	1,681,975	"	0.4%

註一、編號之填寫方式如下：

1.0代表母公司。

2.子公司依公司別由阿拉伯數字1開始依序編號。

註二、與交易人之關係種類標示如下：

1.母公司對子公司。

2.子公司對母公司。

3.子公司對子公司。

仁寶電腦工業股份有限公司及其子公司合併財務報告附註(續)

附表七 轉投資事業相關資訊(不包含大陸被投資公司)

(民國一〇四年十二月三十一日)

單位：新台幣千元/千股

投資公司名稱	被投資公司名稱	所在地區	主要營業項目	原始投資金額		期末持有			期中最高持股		被投資公司本期損益	本期認列之投資損益	備註
				本期期末	上期期末	股數	持股比例	帳面金額	股數/單位數	持股比例			
本公司	金仁寶總部資產開發	台北市	不動產開發租賃及相關管理業務	6,825,000	4,025,000	682,500	70%	6,772,462	682,500	70%	(9,674)	(6,774)	(註2)
	Bizcom	Milpitas, USA	電腦監視器、筆記型電腦之行銷及售後服務	36,369	36,369	100	100%	519,397	100	100%	20,140	21,852	(註2)
	Just	British Virgin Islands	一般投資業	1,480,509	1,480,509	48,010	100%	11,022,120	48,010	100%	77,600	77,600	(註2)
	CIH	British Virgin Islands	一般投資業	1,787,680	1,787,680	53,001	100%	50,744,107	53,001	100%	2,042,630	2,042,630	(註2)
	聯寶科技	台北市	一般投資業	5,171,837	5,171,837	500,000	100%	5,117,962 (註1)	500,000	100%	513,555	478,618	(註2)
	聯寶科技	台北市	一般投資業	900,036	900,036	90,000	100%	1,789,566 (註1)	90,000	100%	188,524	164,115	(註2)
	金仁寶管理服務股份有限公司	台北市	諮詢及教育訓練等服務	3,000	3,000	300	38%	5,226	300	38%	353	132	
	立寶光電	台南市	電器及視聽電子產品製造業	60,000	60,000	6,000	100%	102,415	6,000	100%	(3,449)	(4,235)	(註2)
	宇恆生醫	台北市	管理顧問業、租賃業及醫療器材批發零售業	200,000	200,000	7,000	100%	61,097	7,000	100%	(1,914)	(1,914)	(註2)
	立虹光電股份有限公司	桃園市	塑膠及金屬機械外觀表面處理	42,000	42,000	2,772	42%	-	2,772	42%	-	-	
	CEH	British Virgin Islands	一般投資業	34	34	1	100%	3,704,034	1	100%	-	-	(註2)
	神寶醫資	台北市	管理顧問業、租賃業、精密儀器批發零售業及國際貿易業	20,000	20,000	2,000	100%	20,401	2,000	100%	2,688	2,037	(註2)
	博智電子	桃園市	PCB板生產及銷售	475,087	395,388	10,955	20%	594,288	10,955	20%	373,463	74,094	
	普達系統	台北市	電腦及週邊設備之設計、製造及買賣	353,046	353,046	11,768	56%	370,601	11,768	56%	58,757	31,794	(註2)
	奔騰生醫	新竹市	資訊軟體批發零售業、資訊軟體服務業、資訊處理服務業、電子材料批發零售業、精密儀器批發零售業及生物技術服務業	258,639	159,083	662,131	83%	60,987	662,131	83%	(58,153)	(45,882)	(註2)
	Lipo Holding Co., Ltd.	開曼群島	一般投資業	489,450	489,450	98	49%	60,841	98	49%	(143,325)	(70,248)	
	CPE	荷蘭	一般投資業	197,463	197,463	6,427	100%	988,455	6,427	100%	31,510	31,510	(註2)
	星瑞半導體	新竹市	半導體製程之微機電(MEMS)技術之研發及電子零組件之製造及生產	64,650	64,650	6,465	38%	20,048	6,465	38%	(18,031)	(6,857)	(註2)
	冠寶科技	台北市	製造、加工及銷售電阻晶片、排阻晶片、二極體、多層式陶瓷電容器、半導體裝置及銷售各類電子產品	174,797	149,547	6,264	36%	6,947	6,264	36%	(34,166)	(12,056)	
	弘記投資	台北市	一般投資業	1,000,000	1,000,000	100,000	100%	1,239,974	100,000	100%	128,152	128,181	(註2)
	弘音投資	台北市	一般投資業	295,000	295,000	29,500	100%	405,585	29,500	100%	58,114	58,117	(註2)
	紹陽科技	台中市	機械設備製造業、照明設備製造業、機械器具零售業及國際貿易業	219,601	219,601	21,756	53%	294,147	21,756	53%	44,238	22,599	(註2)
	Auscom	Austin, TX USA	筆記型電腦相關產品及零組件之軟體研發	101,747	101,747	3,000	100%	172,873	3,000	100%	6,975	11,030	(註2)
	智易科技	新竹市	無線通信機械器材製造業、電子零組件製造業、電信管制射頻器材輸入及製造業	1,325,132	1,325,132	41,305	19%	3,256,544	41,305	19%	2,777,080	520,552	(註2)
	FGH	British Virgin Islands	一般投資業	2,754,741	2,754,741	89,755	100%	3,409,435	89,755	100%	(466,410)	(466,410)	(註2)
	Shennona	Delaware, USA	醫療照護物聯網業務	48,210	48,210	-	100%	3,559	-	100%	-	(3,649)	(註2)
	HSI	British Virgin Islands	一般投資業	1,346,814	1,346,814	42,700	54%	1,187,862	42,700	54%	757,346	405,786	(註2)
	CEP	波蘭	筆記型電腦維修及售後服務	385,553	385,553	844	100%	165,921	844	100%	(34,799)	(38,452)	(註2)
	CPL	波蘭	車用電子產品之生產	1,307,669	652,669	3,207	100%	1,213,631	3,214	100%	(52,055)	(55,110)	(註2)
	瑞寶生醫	台北市	癌症免疫細胞及再生醫療	209,076	209,076	4,646	30%	132,417	4,646	30%	(42,735)	(12,299)	
	承寶生技	台北市	生物技術服務業、研究發展服務業、智慧財產權業、動物用藥品批發、零售業、管理顧問業	211,493	158,160	55,207	20%	72,640	55,207	20%	(163,317)	(33,281)	
	宏智生醫	台北市	管理顧問業、租賃業、精密儀器批發零售業及國際貿易業	162,000	162,000	9,550	96%	(7,284)	9,550	96%	(35,338)	(33,748)	(註2)
	極創電子股份有限公司	新竹縣	電子零組件製造業、精密儀器批發及零售業、電子材料批發零售業	-	127,026	-	-	-	4,648	28%	(33,146)	(5,811)	
	恆顯科技	台北市	電子零組件製造業、電腦及週邊設備製造業	6,019,757	6,019,757	29,015	100%	(640,306)	29,015	100%	(237,613)	(203,509)	(註2)
	BCI	British Virgin Islands	一般投資業	2,636,051	2,636,051	90,820	100%	10,020,708	90,820	100%	189,912	189,912	(註2)
	銘寶科技	新竹縣	纜線數據機及數位機上盒等通訊產品之研發及銷售	284,827	284,827	29,060	43%	368,222	29,060	43%	(65,217)	(31,756)	(註2)

仁寶電腦工業股份有限公司及其子公司合併財務報告附註(續)

附表七 轉投資事業相關資訊(不包含大陸被投資公司)

(民國一〇四年十二月三十一日)

單位：新台幣千元/千股

投資公司名稱	被投資公司名稱	所在地區	主要營業項目	原始投資金額		期末持有			期中最高持股		被投資公司本期損益	本期認列之投資損益	備註
				本期期末	上期期末	股數	持股比例	帳面金額	股數/單位數	持股比例			
本公司	瑞宏新技	台北市	電腦及其週邊設備、電子零組件製造	295,000	295,000	29,500	100%	161,170	29,500	100%	(71,246)	(71,246)	(註2)
	CRH	British Virgin Islands	一般投資業	377,328	377,328	12,500	100%	237,090	12,500	100%	(84,718)	(84,718)	(註2)
	Accendant Private Equity Investment Ltd.	British Virgin Islands	一般投資業	943,922	943,922	31,253	35%	1,309,851	31,253	35%	(65,105)	(18,658)	
	Etrade	British Virgin Islands	一般投資業	1,532,029	1,532,029	46,900	65%	(623,582)	46,900	65%	(102,890)	(72,634)	(註2)
	Webtek	British Virgin Islands	一般投資業	3,340	3,340	100	100%	471,779	100	100%	(25,917)	(25,917)	(註2)
	Forever	British Virgin Islands	一般投資業	1,575	1,575	50	100%	1,549,804	50	100%	11,942	11,942	(註2)
	聯極	台北市	電腦及電子零組件之製造及零售	689,997	689,997	20,000	100%	38,504	20,000	100%	(16,663)	(16,728)	(註2)
	皇鋒	台北市	手機銷售	100,000	100,000	10,000	100%	109,272	10,000	100%	2,346	2,346	(註2)
	安勤科技	新北市	工業用主機板之製造、加工及進出口業務	547,595	547,595	14,924	21%	830,203	14,924	21%	469,520	95,796	
	CORE	British Virgin Islands	一般投資業	4,318,860	4,318,860	147,000	100%	8,922,271	147,000	100%	125,279	125,279	(註2)
	仁寶瑞芳	新北市	投資及開發公共建設及特定專區等事業	300,000	300,000	30,000	100%	302,059	30,000	100%	437	498	(註2)
	勤立生物科技	新北市	醫療器材製造批發	247,560	247,560	15,035	50%	423,815	15,035	50%	49,769	28,452	(註2)
	仁寶健康	台北市	資訊軟體服務業、資料處理服務業、電子資訊供應服務業	20,000	20,000	4,000	100%	39,479	4,000	100%	9,145	12,136	(註2)
	瑞河再生	台北市	幹細胞再生醫學	200,020	100,020	16,000	42%	151,544	16,000	42%	(70,604)	(23,351)	
	元氣仁寶長照社團法人	新北市	居住型老人照顧服務	21,915	21,915	-	49%	21,915	-	49%	-	-	
	CMX	墨西哥	車用電子產品之生產	77,997	77,997	-	100%	71,186	-	100%	(16,815)	(16,798)	(註2)
	品醫生技股份有限公司	高雄市	生物技術服務業、研究發展服務業	10,000	-	1,000	30%	7,191	1,000	30%	(5,131)	(2,809)	
	雲銳	台北市	伺服器產品之生產、研發及銷售	10,000	-	1,000	100%	9,971	1,000	100%	(29)	(29)	(註2)
	CUS	美國	伺服器、筆記型電腦及車用電子產品之生產及銷售	890,880	-	-	79%	897,321	-	79%	(35,546)	(12,977)	(註2)
	CUH	美國	一般投資業	2,304,750	-	75,000	100%	2,320,084	75,000	100%	(36,884)	(36,884)	(註2)
								<u>120,507,809</u>				<u>3,122,268</u>	
CUH	CUT	美國	伺服器產品之生產、研發及銷售	2,304,750	-	75,000	100%	2,320,084	75,000	100%	(36,884)	由CUH認列投資損益	(註2)
奔騰生醫	Neo Medical USA, Inc.	美國	醫療器材批發及銷售	30,016	-	1,765	26%	30,016	1,765	26%	-	由奔騰認列投資損益	(註2)
聯寶科技	智易科技	新竹市	無線通信機械器材製造業、電子零組件製造業、電信管制射頻器材輸入及製造業	279,202	279,202	8,192	4%	690,645	8,192	4%	2,777,080	由聯寶科技認列投資損益	(註2)
	博智電子	桃園市	PCB板生產及銷售	171,229	148,263	3,157	6%	171,249	3,157	6%	373,463	由聯寶科技認列投資損益	
	PT GLB Biotechnology Indonesia	印尼	醫療器材製造批發	894	894	-	1%	678	-	1%	(13,167)	由聯寶科技認列投資損益	(註2)
	其他							(1,651,453)					(註2)
總寶科技	智易科技	新竹市	無線通信機械器材製造業、電子零組件製造業、電信管制射頻器材輸入及製造業	306,655	306,655	9,279	4%	807,295	9,279	4%	2,777,080	由總寶科技認列投資損益	(註2)
	博智電子	桃園市	PCB板生產及銷售	78,908	53,645	3,472	6%	188,374	3,472	6%	373,463	由總寶科技認列投資損益	
	其他							115,000					(註2)
弘記投資	智易科技	新竹市	無線通信機械器材製造業、電子零組件製造業、電信管制射頻器材輸入及製造業	306,655	306,655	9,279	4%	807,295	9,279	4%	2,777,080	由弘記投資認列投資損益	(註2)
	博智電子	桃園市	PCB板生產及銷售	17,066	10,389	918	2%	44,914	918	2%	373,463	由弘記投資認列投資損益	
弘晉投資	智易科技	新竹市	無線通信機械器材製造業、電子零組件製造業、電信管制射頻器材輸入及製造業	131,942	131,942	4,609	2%	386,004	4,609	2%	2,777,080	由弘晉投資認列投資損益	(註2)
Just	CDH (HK)	香港	一般投資業	1,958,010	1,958,010	62,298	100%	8,252,802	62,298	100%	33,302	由Just認列投資損益	(註2)
	CII	British Virgin Islands	一般投資業	400,575	400,575	12,745	100%	362,602	12,745	100%	(59,775)	由Just認列投資損益	(註2)
	CPI	British Virgin Islands	一般投資業	15,715	15,715	500	100%	15,394	500	100%	(19)	由Just認列投資損益	(註2)

仁寶電腦工業股份有限公司及其子公司合併財務報告附註(續)

附表七 轉投資事業相關資訊(不包含大陸被投資公司)

(民國一〇四年十二月三十一日)

單位：新台幣千元/千股

投資公司名稱	被投資公司名稱	所在地區	主要營業項目	原始投資金額		期末持有			期中最高持股		被投資公司本期損益	本期認列之投資損益	備註
				本期期末	上期期末	股數	持股比例	帳面金額	股數/單位數	持股比例			
CII	Smart	British Virgin Islands	一般投資業	31	31	1	100%	380	1	100%	(3)	由CII認列投資損益	(註2)
	MEL	美國	一般投資業	258,795	258,795	-	100%	219,572	-	100%	2,806	由CII認列投資損益	(註2)
	MTL	美國	一般投資業	31	31	-	100%	32	-	100%	-	由CII認列投資損益	(註2)
	CNA	美國	伺服器、筆記型電腦及專用電子產品之銷售	78,575	78,575	2,500	100%	45,702	2,500	100%	(39,847)	由CII認列投資損益	(註2)
	CUS	美國	伺服器、筆記型電腦及專用電子產品之生產及銷售	235,725	235,725	2,500	21%	94,038	2,500	100%	(22,569)	由CII認列投資損益	(註2)
CIH	CIH (HK)	香港	一般投資業	2,351,043	2,351,043	74,803	100%	49,713,046	74,803	100%	1,967,787	由CIH認列投資損益	(註2)
	Jenpal	British Virgin Islands	一般投資業	231,011	231,011	7,350	100%	132,819	7,350	100%	5,761	由CIH認列投資損益	(註2)
CIH	PFG	British Virgin Islands	一般投資業	31	31	1	100%	255,059	1	100%	77,023	由CIH認列投資損益	(註2)
	FWT	British Virgin Islands	一般投資業	468,307	468,307	14,900	100%	468,306	14,900	100%	-	由CIH認列投資損益	(註2)
	CCM	British Virgin Islands	一般投資業	160,293	160,293	5,100	51%	5,387	5,100	51%	55	由CIH認列投資損益	(註2)
HSI	IUE	British Virgin Islands	一般投資業	2,105,810	2,105,810	67,000	100%	2,482,792	67,000	100%	759,890	由HSI認列投資損益	(註2)
	Goal	British Virgin Islands	一般投資業	399,161	399,161	12,700	100%	332,986	12,700	100%	(2,544)	由HSI認列投資損益	(註2)
IUE	CVC	越南	筆記型電腦、電腦監視器、LCD TV及電子零組件之生產、研發、銷售及維修	2,105,810	2,105,810	67,000	100%	2,482,792	67,000	100%	759,890	由IUE認列投資損益	(註2)
Goal	CDM	越南	建築投資越南 Ba-Thien工業區基礎設施之事業	399,161	399,161	12,700	100%	290,650	12,700	100%	(2,544)	由Goal認列投資損益	(註2)
BCI	CMI	British Virgin Islands	一般投資業	2,540,173	2,540,173	80,820	100%	6,236,280	80,820	100%	86,297	由BCI認列投資損益	(註2)
	PRI	British Virgin Islands	一般投資業	314,300	314,300	10,000	100%	3,784,428	10,000	100%	103,615	由BCI認列投資損益	(註2)
CORE	BSH	British Virgin Islands	一般投資業	4,620,210	4,620,210	147,000	100%	8,922,271	147,000	100%	125,279	由CORE認列投資損益	(註2)
BSH	Mithera	開曼群島	一般投資業	158,722	158,722	-	99%	133,470	-	99%	(6,564)	由BSH認列投資損益	(註2)
	CIN	美國	製造業	569,826	255,526	1	100%	310,221	1	100%	(251,469)	由BSH認列投資損益	(註2)
HSI	HSI	British Virgin Islands	一般投資業	1,162,910	1,162,910	37,000	46%	1,653,099	37,000	46%	757,346	由BSH認列投資損益	(註2)
	HHB	British Virgin Islands	一般投資業	188,580	188,580	9,000	16%	212,957	9,000	16%	(152,695)	由BSH認列投資損益	(註2)
	CEV	越南	筆記型電腦、電腦監視器、LCD TV、手機、平板電腦、智能手錶、通訊設備及其他電子產品之生產、研發、銷售及維修	1,885,800	1,885,800	-	100%	1,965,278	-	100%	4,057	由BSH認列投資損益	(註2)
Forever	GIA	British Virgin Islands	手機銷售	-	-	-	100%	-	-	100%	-	由Forever認列投資損益	(註2)
	CWV	越南	筆記型電腦、電腦監視器、LCD TV及電子零組件之生產、研發、銷售及維修	62,860	62,860	-	100%	45,663	-	100%	32	由Forever認列投資損益	(註2)
Webtek	Etrade	British Virgin Islands	一般投資業	785,750	785,750	25,000	35%	(332,751)	25,000	35%	(102,890)	由Webtek認列投資損益	(註2)
智易科技	Arcadyan Holding	British Virgin Islands	一般投資業	1,375,362	1,701,027	37,780	100%	2,344,456	47,780	100%	296,600	由智易科技認列投資損益	(註2)
	Arcadyan USA	美國	無線網路產品之銷售及技術支援	23,055	23,055	1	100%	192,365	1	100%	43,679	由智易科技認列投資損益	(註2)
	Arcadyan Germany	德國	無線網路產品之銷售及技術支援	1,125	1,125	0.5	100%	122,296	0.5	100%	10,410	由智易科技認列投資損益	(註2)
	Arcadyan Korea	韓國	無線網路產品之銷售	2,879	2,879	20	100%	33,152	20	100%	(2,299)	由智易科技認列投資損益	(註2)
	至寶科技	新竹市	一般投資業	48,000	48,000	34,980	100%	291,839	34,980	100%	(19,445)	由智易科技認列投資損益	(註2)
	智同科技	台北市	研究及銷售數位家庭電子產品	308,726	308,726	25,028	61%	138,612	25,028	61%	(8,212)	由智易科技認列投資損益	(註2)
	Arcadyan UK	英國	無線網路產品之技術支援	1,988	1,988	50	100%	7,257	50	100%	741	由智易科技認列投資損益	(註2)
	Arcadyan AU	澳洲	無線網路產品之銷售	1,161	1,161	50	100%	118,207	50	100%	29,777	由智易科技認列投資損益	(註2)
	Arcadyan RU	俄羅斯	無線網路產品之銷售	7,672	7,672	-	100%	375	-	100%	(652)	由智易科技認列投資損益	(註2)

仁寶電腦工業股份有限公司及其子公司合併財務報告附註(續)

附表七 轉投資事業相關資訊(不包含大陸被投資公司)

(民國一〇四年十二月三十一日)

單位：新台幣千元/千股

投資公司名稱	被投資公司名稱	所在地區	主要營業項目	原始投資金額		期末持有			期中最高持股		被投資公司本期損益	本期認列之投資損益	備註
				本期期末	上期期末	股數	持股比例	帳面金額	股數/單位數	持股比例			
智易科技及至寶科技	Arcadyan Turkey	土耳其	無線網路產品之銷售	61,268	61,268	6,200	100%	53,070	6,200	100%	6,323	由智易科技認列投資損益	(註2)
	Arcadyan Japan	日本	無線網路產品之銷售	2,008	-	-	100%	2,012	1	100%	(1)	由智易科技認列投資損益	(註2)
	Arcadyan Brasil	巴西	無線網路產品之銷售	81,593	81,593	968	100%	(56,081)	968	100%	503	由智易科技及至寶科技認列投資損益	(註2)
	Arcadyan India	印度	無線網路產品之銷售	76,952	76,952	19,800	100%	38,573	19,800	100%	90,338	由智易科技及至寶科技認列投資損益	(註2)
	銳寶科技	新竹縣	寬頻網路產品之生產銷售	48,197	48,197	13,673	20%	183,497	13,673	20%	(65,217)	由智易科技及至寶科技認列投資損益	(註2)
Arcadyan Holding	Sinoprime	British Virgin Islands	一般投資業	911,444	911,444	29,050	100%	2,295,991	29,050	100%	387,256	由Arcadyan Holding認列投資損益	(註2)
	Arch Holding	British Virgin Islands	一般投資業	31,720	345,470	1	100%	163,872	35	100%	(145,517)	由Arcadyan Holding認列投資損益	(註2)
智同科技	Quest	Samoa	一般投資業	37,650	37,650	1,200	100%	8,153	1,200	100%	(873)	由智同科技認列投資損益	(註2)
Quest	Exquisite	Samoa	一般投資業	36,709	36,709	1,170	100%	7,279	1,170	100%	(873)	由Quest認列投資損益	(註2)
Sinoprime	Arcadyan Vietnam	越南	無線網路產品之製造	909,875	909,875	-	100%	2,291,254	-	100%	387,256	由Sinoprime認列投資損益	(註2)
瑞宏新技	APH	British Virgin Islands	一般投資業	257,454	257,454	8,651	41%	154,393	8,651	41%	(62,157)	由瑞宏認列投資損益	(註2)
	福爾銘股份有限公司	桃園市	電子材料研發製造	27,300	27,300	1,820	21%	-	1,820	21%	-	由瑞宏認列投資損益	(註2)
CRH	APH	British Virgin Islands	一般投資業	392,875	392,875	12,500	59%	237,090	12,500	59%	(62,157)	由CRH認列投資損益	(註2)
APH	PEL	British Virgin Islands	一般投資業	99,036	99,036	3,151	100%	49,947	3,151	100%	1,517	由APH認列投資損益	(註2)
	瑞宏新技(香港)	香港	一般投資業	565,740	565,740	18,000	100%	336,721	18,000	100%	(144,863)	由APH認列投資損益	(註2)
恒額科技	HHA	British Virgin Islands	一般投資業	1,429,235	1,429,235	46,882	100%	(1,633,720)	46,882	100%	(130,423)	由恒額科技認列投資損益	(註2)
HHA	HHB	British Virgin Islands	一般投資業	1,473,502	1,473,502	55,302	84%	(1,423,055)	55,302	84%	(152,695)	由HHA認列投資損益	(註2)
銳寶科技	CBNB	比利時	寬頻網路產品及相關零組件之進出口業務及技術支持與諮詢服務	6,842	6,842	20	100%	4,995	20	100%	(364)	由銳寶科技認列投資損益	(註2)
	CBNN	荷蘭	寬頻網路產品及相關零組件之進出口業務及技術支持與諮詢服務	7,016	7,016	20	100%	6,556	20	100%	(187)	由銳寶科技認列投資損益	(註2)
	星瑞半導體	台灣	半導體製程之微機電(MEMS)技術之研發及電子零組件之製造及生產	16,300	16,300	1,630	10%	5,055	1,630	10%	(18,031)	由銳寶科技認列投資損益	(註2)
FGH	Wah Yuen Technology Holding Ltd.及其子公司	檳里西斯	一般投資業	2,821,015	2,821,015	95,862	37%	3,480,223	95,862	37%	(1,291,582)	由FGH認列投資損益	(註2)
勤立生物科技	PT GLB Biotechnology Indonesia	印尼	檢測儀及試片	83,340	83,340	42	99%	65,562	42	99%	(13,167)	由勤立認列投資損益	(註2)
韶陽	台灣智能機器人股份有限公司	台北市	機械設備製造業	43,200	43,200	2,160	15%	-	2,160	15%	(13,356)	由韶陽認列投資損益	(註2)
普達系統	普達投資	台北市	投資控股	4,100	4,100	(註3)	100%	352	(註3)	100%	(63)	由普達認列投資損益	(註2)
	Poindus UK	英國	電腦及週邊設備之買賣	14,297	14,297	300	100%	(10,479)	300	100%	(734)	由普達認列投資損益	(註2)
	Adasys	德國	電腦及週邊設備之買賣	57,712	57,712	0.002	100%	5,506	0.002	100%	(618)	由普達認列投資損益	(註2)
	Varlink	英國	電腦及週邊設備之買賣	61,590	61,590	140	100%	48,262	140	100%	6,676	由普達認列投資損益	(註2)
Varlink	EPOS	英國	電腦及週邊設備之買賣	-	-	0.001	100%	-	0.001	100%	-	由Varlink認列投資損益	(註2)

註1：減除聯寶科技及銳寶科技持有本公司股票分別為559,812千元及321,435千元。

註2：左列交易於編製合併財務報告時業已沖銷。

註3：係有限公司，故無股數。

仁寶電腦工業股份有限公司及其子公司合併財務報告附註(續)

附表八 大陸投資資訊

(民國一十四年十二月三十一日)

單位：新台幣千元/千股

大陸被投資公司名稱	主要營業項目	實收資本額	投資方式	本期期初自台灣匯出累積投資金額	本期匯出或收回投資金額		本期期末自台灣匯出累積投資金額	被投資公司本期(損)益	本公司直接或間接投資之持股比例	本期認列投資(損)益(註4)	期末投資帳面價值	截至本期止已匯回台灣投資收益
					匯出	收回						
仁寶電腦工業(中國)有限公司	監視器、主機板之產銷業務	1,162,910	(註1)	1,162,910	-	-	1,162,910	129,508	100%	129,508	2,898,350	-
仁寶數碼科技(昆山)有限公司	研發、生產筆記型電腦、手機、數碼產品、高檔伺服器、無線傳輸設備、車用電子產品及其他網路通訊等資訊數碼產品及相關零配件；銷售自產產品並提供售後服務	628,600	(註2)	628,600	-	-	628,600	162,151	100%	162,151	338,114	-
仁寶電子科技(昆山)有限公司	生產筆記型電腦、PDA及相關零配件；GSM、CDMA及相關零配件之代工；銷售自產產品並提供售後服務	377,160	(註2)	377,160	-	-	377,160	(99,209)	100%	(99,209)	5,090,652	-
重慶翊寶智慧電子裝置有限公司	研發、生產、銷售：通訊設備、手機、電子計算機、智能手錶並提供相關技術服務	269,728	(註2)	(註3)	-	-	-	153,680	100%	154,137	730,822	-
飛寶電子(重慶)有限公司	研發、生產新型電子元器件、精密型腔模具、模具標準件設計與製造，銷售自產產品	404,591	(註2)	(註3)	-	-	-	(14,564)	60%	(8,739)	385,232	-
仲穎智能科技(蘇州)有限公司	人工智能應用軟件開發	44,955	(註2)	(註3)	-	-	-	(451)	100%	(451)	43,554	-
昆山柏泰電子有限公司	生產筆記型電腦、平板電腦、手機及穿戴式電子設備等資訊產品及相關零配件；銷售自產產品並提供售後服務	31,430	(註2)	31,430	-	-	-	6,511	100%	6,511	(113,040)	-
昆山柏泰電子技術服務有限公司	筆記型電腦維修及售後服務	8,991	(註2)	(註3)	-	-	-	(1,829)	100%	(1,829)	(21,285)	-
麗智電子(昆山)有限公司	生產加工晶片電阻、陶瓷電容器及二極體等各種新型電子元器件及相關的精密電子器材；銷售自產產品	1,005,760	(註1)	418,962	-	-	418,962	(94,102)	43%	(40,633)	18,795	-
麗智電子(南通)有限公司	研發、製造片式元器件(貼片電阻、貼片陶瓷二極體、貼片塑封二極體)；銷售自產產品並提供相關的售後服務從事電子元器件、半導體、元器件專用材料及零配件的批發及進出口業務	1,980,165	(註1、3)	46,202	-	-	46,202	(387,130)	44%	(171,576)	317,569	-
仁寶資訊工業(昆山)有限公司	生產筆記型電腦、行動電話、PDA掌上電腦等資訊產品及相關零配件；銷售自產產品並提供售後服務	377,160	(註2)	377,160	-	-	377,160	416,390	100%	416,390	12,072,844	-

仁寶電腦工業股份有限公司及其子公司合併財務報告附註(續)

附表八 大陸投資資訊

(民國一四年十二月三十一日)

單位：新台幣千元/千股

大陸被投資 公司名稱	主要營業項目	實收資本額	投資 方式	本期期初自台 灣匯出累積投 資金額	本期匯出或收回投 資金額		本期期末自台 灣匯出累積投 資金額	被投資公司 本期(損)益	本公司直 接或間接 投資之持 股比例	本期認列 投資(損)益 (註4)	期末投資帳面 價值	截至本期止已匯回 台灣投資收益
					匯出	收回						
仁寶光電科技 (昆山)有限公司	液晶類、映像管類數字 電視機、液晶平板電視 機、電漿電視機、液晶 平板顯示器、投影儀、 數位相機等之行銷及售 後服務	380,303	(註1)	380,303	-	-	380,303	51,677	100%	51,677	3,424,081	-
仁寶信息技術 (昆山)有限公司	生產筆記型電腦、行動 電話、PDA掌上電腦等 資訊產品及相關零配 件；銷售自產產品並提 供售後服務	754,320	(註2)	754,320	-	-	754,320	1,533,811	100%	1,533,811	31,745,135	-
仁寶系統貿易 (昆山)有限公司	電腦及電子零組件相關 產品之批發業、零售業 及國際貿易業	44,002	(註2)	44,002	-	-	44,002	3,624	100%	3,624	47,958	-
仁寶投資(江蘇) 有限公司	從事對外投資活動及提 供諮詢服務	490,308	(註2)	490,308	-	-	490,308	(212,808)	100%	(212,808)	2,373,627	-
仁寶視訊電子 (昆山)有限公司	生產及銷售液晶平板電 視機等	471,450	(註2)	(註3)	-	-	-	(213,805)	100%	(213,805)	2,337,222	-
仁寶投資(四川) 有限公司	從事對外投資活動及提 供諮詢服務	2,540,173	(註1)	2,540,173	-	-	2,540,173	86,297	100%	86,297	6,236,280	-
仁寶電腦(成都) 有限公司	研發、生產筆記本電 腦、平板電腦、數碼產 品、網路交換機、 Wireless AP、車用電子 產品等	2,514,400	(註2)	(註3)	-	-	-	85,644	100%	85,644	6,202,690	-
仁寶企業管理 (成都)有限公司	企業管理諮詢，教育訓 練、商務信息諮詢、財 稅顧問、投資顧問、投 資管理等	25,144	(註2)	(註3)	-	-	-	616	100%	616	27,054	-
仁寶電腦(重慶) 有限公司	研發、生產及銷售筆記 本電腦及其相關零配 件，並提供相關維修及售 後服務等	314,300	(註1)	314,300	-	-	314,300	103,615	100%	103,615	3,784,428	-
巨寶精密加工 (江蘇)有限公司	鎂合金射出成型製造及 銷售	13,200,600	(註2)	2,596,967	-	-	2,596,967	(599,381)	37%	(219,493)	5,035,470	-
昶寶電子科技 (重慶)有限公司	鎂合金成型品之產銷	1,885,800	(註2)	360,062	-	-	360,062	(107,796)	37%	(39,475)	511,135	-
瑞宏精密電子 (太倉)有限公司	研發生產鎂合金、鋁合 金產品	565,740	(註2)	392,875	-	-	392,875	(144,859)	100%	(131,619)	337,339	-
華寶通訊(南京) 有限公司	手機及平板電腦之生產 經營	848,610	(註1)	691,460	-	-	691,460	41,485	100%	41,485	(1,351,584)	-
怡寶通訊(南京) 有限公司	手機及平板電腦之生產 經營	182,294	(註1)	182,294	-	-	182,294	(717)	100%	(717)	69,680	-
吉寶通訊(南京) 有限公司	手機及平板電腦之生產 經營	1,540,070	(註1)	597,170	-	-	597,170	(147,195)	100%	(147,195)	286,202	-
南京漢艾爾特 通訊有限公司	研發電子通訊器材	62,860	(註1)	62,860	-	-	62,860	(62)	100%	(62)	2,483	-

仁寶電腦工業股份有限公司及其子公司合併財務報告附註(續)

附表八 大陸投資資訊

(民國一〇四年十二月三十一日)

單位：新台幣千元/千股

大陸被投資公司名稱	主要營業項目	實收資本額	投資方式	本期期初自台灣匯出累積投資金額	本期匯出或收回投資金額		本期期末自台灣匯出累積投資金額	被投資公司本期(損)益	本公司直接或間接投資之持股比例	本期認列投資(損)益(註4)	期末投資帳面價值	截至本期止已匯回台灣投資收益
					匯出	收回						
智易科技												
上海廣智技術發展有限公司	無線網路產品之開發及銷售	254,138	(註1)	421,053 (註7)	-	-	421,053	6,298	100%	6,298	56,506	-
仁寶網路資訊(昆山)有限公司	無線網路產品之製造	76,869	(註1)	345,470 (註8)	-	(313,750)	31,720	(146,702)	100%	(146,702)	315,978	-
智同電子科技(蘇州)有限公司	數位家庭電子之製造	379,794	(註1、9、10)	36,081	-	-	36,081	(2,681)	100%	(2,681)	20,362	-
恆顯科技												
恆顯光電科技(浙江)有限公司	觸控面板及液晶顯示器之生產	1,540,070	(註2)	(註13)	-	-	-	(155,555)	100%	(155,555)	(1,588,441)	-
普達系統												
琪捷電子(深圳)有限公司	電腦及周邊設備之買賣。	31,430	(註1)	31,430	-	-	31,430	(1,604)	100%	(1,604)	7,210	-

2. 轉投資大陸地區限額：

外幣單位：美金千元

公司名稱	本期期末累計自台灣匯出赴大陸地區投資金額	經濟部投審會核准投資金額	依經濟部投審會規定赴大陸地區投資限額
本公司	17,051,938 (US\$542,537) (註5)	24,836,269 (US\$790,209)	(註6)
智易科技	488,854 (US\$15,581)	763,542 (US\$24,336)	10,166,822
恆顯科技	1,473,187 (US\$46,872)	1,473,187 (US\$46,872)	(註12)
普達系統	31,430 (US\$1,000)	31,430 (US\$1,000)	357,116

- 註1：透過第三地區投資設立公司再投資大陸公司。
- 註2：透過轉投資第三地區現有公司再投資大陸公司。
- 註3：係昆山柏泰電子有限公司、仁寶投資(江蘇)有限公司、仁寶投資(四川)有限公司、仁寶電腦工業(中國)有限公司及重慶翊寶智慧電子裝置有限公司自有資金設立之被投資公司。
- 註4：上述採權益法投資中，除巨寶精密係依據未經會計師查核之財務報告認列投資損益，其餘投資損益認列基礎係依據被投資公司經會計師查核之財務報表以權益法評價計列。
- 註5：包含已出售或解散之北京聯寶訊通電子科技有限公司、南京台康科技有限公司、偉創力電腦(上海)有限公司、升寶精密電子(太倉)有限公司、樂寶昆山、恆顯光電及聯寶(合肥)電子科技有限公司之投資金額；及合併華寶通訊增加之投資之金額。
- 註6：本公司經經濟部核發符合營運總部營運範圍證明文件，故對大陸地區投資金額不受限。
- 註7：智易科技民國九十九年度實際支付USD18,420千元，透過Arcadyan Holding向Accton Asia取得上海廣智100%之股權。
- 註8：智易科技民國九十六年度實際支付USD8,561千元，透過Arcadyan Holding向Just取得仁寶網路100%之股權。
- 註9：智易科技之子公司智同科技於民國一〇二年二月二十八日(股權轉移基準日)以USD1,150千元取得對智同蘇州之控制力。
- 註10：智易科技之子公司智同科技於民國一〇二年八月十六日對智同蘇州之應收帳款USD8,755千元轉作為增資股本。
- 註11：本表新台幣金額係按資產負債表日或平均匯率換算。
- 註12：恆顯科技截至民國一〇四年十二月三十一日止之淨值為負數。
- 註13：恆顯光電(浙江)業於民國一〇三年十一月以吸收合併方式與恆顯光電合併。以恆顯光電(浙江)為存續公司，恆顯光電為消滅公司。

3. 與大陸被投資公司間之重大交易事項：

合併公司民國一〇四年度與大陸被投資公司直接或間接之重大交易事項(於編製合併財務報告時業已沖銷)，請詳「重大交易事項相關資訊」以及「母子公司間業務關係及重大交易往來情形」之說明。

社團法人台北市會計師公會會員印鑑證明書

會員姓名： (1) 郭冠纓 北市財證字第 1151556 號

副簽證會計師名稱： (2) 區耀軍

事務所名稱： 安侯建業聯合會計師事務所

事務所地址： 台北市信義區信義路五段7號68樓 事務所統一編號： 04016004

事務所電話： (02)81016666 委託人統一編號： 21222725





會員證書字號： (1) 北市會證字第 3421 號


(2) 北市會證字第 2613 號


印鑑證明書用途： 辦理 仁寶電腦工業股份有限公司

114 年 01 月 01 日 至

114 年度 (自民國 114 年 12 月 31 日) 財務報表之查核簽證。

簽名式 (一)		存會印鑑 (一)	
簽名式 (二)		存會印鑑 (二)	

理事長： 



核對人： 

