

仁寶電腦工業股份有限公司
一一五年股東常會議事錄



時間：一一五年五月二十九日（星期四）上午9時

地點：台北市內湖區瑞光路581號

召開方式：實體股東會

出席席：出席股東及股東代理人所代表之股份合計2,971,681,945股

（含以電子方式行使表決權股份總數為2,537,486,800股），佔發行股份總數（已扣除公司法第179條規定無表決權之股數）之68.20%。

出席董事：陳瑞聰、金寶電子工業股份有限公司代表人：陳威昌、台灣創業投資股份有限公司代表人：柯長崎、許勝傑、許介立、斌寶投資股份有限公司代表人：許吳椿、許烟奇、Anthony Peter Bonadero、蔡篤恭（獨立董事，審計委員會召集人），計9人。

列席：郭冠纓會計師、鄭洋一律師

主席：陳瑞聰董事長

記錄：陳芷竹

壹、宣佈開會（大會報告出席股份總數已達法定數額）

貳、主席致詞（略）

參、報告事項

- 1、一一四年度營業報告（詳附件一）。
- 2、一一四年度審計委員會查核報告（會計師查核報告及審計委員會查核報告書詳附件二及附件三）。
- 3、一一四年度員工及董事酬勞分派情形報告（請詳議事手冊）。
- 4、一一四年度盈餘發放現金股利情形報告（請詳議事手冊）。
- 5、海外第五次無擔保轉換公司債發行情形報告（請詳議事手冊）。

■補充說明

- (1) 鑒於近期資本市場震盪較為劇烈，考量本公司整體營運規劃及股東權益，本公司已於115年5月19日向金融監督管理委員會申請廢止已申報生效之募集與發行海外第五次無擔保轉換公司債案件，並業經金融監督管理委員會於115年5月20日以金管證發字第1150343368號函核准在案。
- (2) 本公司擬暫以銀行借款、自有資金或其他方式支應本公司採購海外原物料之資金需求，前揭發行計畫之變動，對本公司之財務及業務並無重大影響。本公司將視未來資金需求及整體營運規劃，並綜合評估資本市場狀況，依相關法令規定另行規劃及辦理籌資相關事宜。

報告事項無股東提問

肆、承認事項

第一案

董事會 提

案由：一一四年度營業報告書及財務報表，請 承認案。

說明：1、一一四年度營業報告書及財務報表業經審計委員會同意暨董事會決議通過，一一四年度財務報表並經安侯建業聯合會計師事務所郭冠纓、區耀軍會計師查核簽證暨出具會計師查核報告。

2、檢附營業報告書（詳附件一）、財務報表（詳附件四），謹提請 承認。

決議：無股東提問，本案經投票表決結果如下，贊成權數占表決時出席股東表決權數之90.83%，本案照原案表決通過。

項目	出席股東表決權	贊成	反對	無效	棄權/未投票
權數	2,969,623,161	2,697,516,338	3,535,704	0	268,571,119
比例	100%	90.83%	0.11%	0%	9.04%

註：上述權數含電子投票行使表決權數

第二案

董事會 提

案由：一一四年度盈餘分配，請 承認案。

說明：1、一一四年度盈餘分配業經審計委員會同意暨董事會決議通過。

2、檢附一一四年度盈餘分配表（詳附件五），謹提請 承認。

決議：無股東提問，本案經投票表決結果如下，贊成權數占表決時出席股東表決權數之92.35%，本案照原案表決通過。

項目	出席股東表決權	贊成	反對	無效	棄權/未投票
權數	2,969,623,161	2,742,661,334	2,251,629	0	224,710,198
比例	100%	92.35%	0.07%	0%	7.56%

註：上述權數含電子投票行使表決權數

伍、討論事項

第一案

董事會 提

案由：擬解除董事競業禁止之限制，請 公決案。

說明：1、因本公司董事或有投資或經營其他與本公司營業範圍相同或類似之公司，在無損及本公司利益之前提下，爰依公司法第209條規定，擬解除其競業禁止之限制。

2、檢附董事兼任其他公司之職務明細表（詳附件六），擬解除其競業禁止

之限制，謹提請 公決。

決議：無股東提問，本案經投票表決結果如下，贊成權數占表決時出席股東表決權數之86.14%，本案照原案表決通過。

項目	出席股東表決權	贊成	反對	無效	棄權/未投票
權數	2,969,623,161	2,558,246,961	15,281,374	0	396,094,826
比例	100%	86.14%	0.51%	0%	13.33%

註：上述權數含電子投票行使表決權數

陸、臨時動議：

臨時動議無股東提問

柒、散 會：同日上午9時34分，主席宣佈散會

(本議事錄僅摘錄會議進行要旨，詳細內容以現場錄音、錄影為準)

主席：陳瑞聰



記錄：陳芷竹



一一四年度營業報告書

回顧 2025 年，全球產業環境因地緣政治摩擦、匯率震盪以及供應鏈不確定性而充滿挑戰。同時，AI 技術加速推動產業重塑，為企業帶來前所未有的變動與機會。在這樣的環境下，仁寶秉持穩健務實的精神，推動轉型：調整體質、深化技術、強化競爭力，為未來數十年的成長奠定基礎。以下就 2025 年的財務成果、事業進展與 2026 年展望與策略，向各位股東說明。

財務成果

2025 年合併營收為新台幣 7,575 億元，年減 17%，5C 產品出貨量為 52.5 佰萬台，較前一年下降 10%。營收減少，主要受到 PC 市場競爭加劇與地緣政治因素影響客戶需求波動，同時反映公司策略調整產品組合、加大新事業布局所帶來的短期影響。

儘管外部挑戰增加，我們仍透過持續優化成本結構、提升營運效率，使全年毛利率由 5.0% 提升至 5.6%，展現營運體質持續改善的成果。由於新事業投資擴大，營業費用相對增加，使營業淨利率由 1.6% 下降至 1.4%。最終歸屬母公司稅後淨利為新台幣 60.30 億元，較前一年度減少 40%，每股盈餘 1.38 元。雖然短期財務表現承受壓力，但我們相信，這些投資為迎接下一個成長曲線所必須，將成為仁寶中長期競爭力的關鍵推力。

業務進展

「5+1 事業」轉型計畫自啟動以來，已成為仁寶中長期發展的重要引擎。2025 年，我們在多個新興領域取得實質進展，非 PC 業務營收占比由 25% 提升至 29%，顯示多元事業動能已逐步成形，正朝 40% 的目標穩健邁進。

伺服器與 AI 基礎建設：深耕技術、加速全球布局

2025 年我們在企業級客戶、大型雲端服務供應商及區域型客戶皆有突破。從多款 AI 伺服器平台成功開發，到散熱、電源與系統整合能力持續提升，使仁寶在 AI 伺服器市場建立堅實基礎。全球布局方面，我們推動 5.29 億美元北美投資案，美國德州新產能預計於 2026 年下半年量產，同時台灣與越南廠區亦陸續擴建，以強化供應鏈韌性，並因應客戶對區域

布局多元化的需求。

先進通訊技術：跨越 5G，邁向更廣的技術視野

2025 年仁寶 5G 相關產品營收近乎倍增，同時積極拓展至 B5G 與低軌衛星等新領域。仁寶加入國家太空中心(TASA)國家隊，加速與國際衛星產業接軌，發展通訊衛星相關的硬體與模組技術，展現公司在先進通訊領域的深度與潛力。

其他新興事業：車用電子與智慧醫療穩健前進

車用電子與智慧醫療是仁寶在長期事業佈局的兩大關鍵領域，著重在高附加價值系統整合與完整解決方案。我們持續投入關鍵技術，並將 AI 深度導入車載系統及醫療應用，以強化產品差異化與競爭力。此外，仁寶透過創新研究院(CIRI)致力於打造以創新為核心的企業架構，深化前瞻技術、創新投資與設計實踐能力，協助仁寶從 ODM 2.0 持續升級，為多元事業的發展奠定長期的技術基礎。

轉型與永續

仁寶長期以人為本、以永續為經營核心。面對產業快速變動，我們啟動深層企業體質改造，以三大方向推動全面轉型：

1. **管理團隊傳承與年輕化**：注入新思維，提升組織決策速度。
2. **打造以 AI 為核心的企業體系**：以 AI 強化研發、生產與管理流程。
3. **企業文化重塑與組織效能提升**：打造更具韌性的組織文化。

在永續發展方面，仁寶於 2025 年榮獲台灣上市櫃公司治理評鑑前 5%、入選標普全球永續年鑑(S&P Global Sustainability Yearbook)、再度獲選台灣百大永續典範企業，並持續入列多項國內外永續指數，展現我們長期深耕 ESG 的成果與承諾。

未來展望與計畫


展望 2026 年，全球市場仍存在諸多不確定性。根據市場研究機構 IDC 預估，傳統裝置市場將面臨下行壓力，預測筆記型電腦與智慧型手機出貨量可能下滑，主因為原物料及零組件成本上升與記憶體供應波動。然而，AI 應用與 AI 基礎建設需求仍強勁，伺服器產業預期仍將成為 2026 年的成長主流。

仁寶將 2026 年視為重返成長軌道的重要一年。為了加速成長，並應對地緣政治發展與市場變化，我們制定四大營運計畫，包括：


1. 聚焦核心客戶與技術：深化與核心客戶的關係，持續投資成長性領域。
2. 強化供應鏈韌性與敏捷性：面對挑戰，實施主動物料規劃，提升供應鏈穩定性。
3. 擴展全球製造：因應地緣政治及客戶需求，加強美國、越南及台灣的生產布局。
4. 投資人力資本：持續投資並培育人才，做為支撐企業轉型及成長的重要基礎。

我們的方向明確：加速推動事業多元化，提升非 PC 業務比重，並以 AI 數位轉型與文化重塑打造基礎，迎接仁寶下一個成長曲線。各位股東長期以來的支持，是仁寶持續前進的重要力量。我們將以穩健的步伐、務實的態度，持續提升企業長期價值，回應股東的期待與信任。

最後，敬祝各位：平安健康！順心如意！

董事長：陳瑞聰 

經理人：Anthony

會計主管：王正強 



安侯建業聯合會計師事務所

KPMG

台北市110615信義路5段7號68樓(台北101大樓)
68F., TAIPEI 101 TOWER, No. 7, Sec. 5,
Xinyi Road, Taipei City 110615, Taiwan (R.O.C.)電話 Tel + 886 2 8101 6666
傳真 Fax + 886 2 8101 6667
網址 Web kpmg.com/tw

會計師查核報告

仁寶電腦工業股份有限公司 公鑒：

查核意見

仁寶電腦工業股份有限公司民國一一四年及一一三年十二月三十一日之資產負債表，暨民國一一四年及一一三年一月一日至十二月三十一日之綜合損益表、權益變動表及現金流量表，以及個體財務報告附註(包括重大會計政策彙總)，業經本會計師查核竣事。

依本會計師之意見，上開個體財務報告在所有重大方面係依照證券發行人財務報告編製準則編製，足以允當表達仁寶電腦工業股份有限公司民國一一四年及一一三年十二月三十一日之財務狀況，暨民國一一四年及一一三年一月一日至十二月三十一日之財務績效與現金流量。

查核意見之基礎

本會計師係依照會計師受託查核簽證財務報表規則及審計準則執行查核工作。本會計師於該等準則下之責任將於會計師查核個體財務報告之責任段進一步說明。本會計師所隸屬事務所受獨立性規範之人員已依會計師職業道德規範，與仁寶電腦工業股份有限公司保持超然獨立，並履行該規範之其他責任。本會計師相信已取得足夠及適切之查核證據，以作為表示查核意見之基礎。

關鍵查核事項

關鍵查核事項係指依本會計師之專業判斷，對仁寶電腦工業股份有限公司民國一一四年度個體財務報告之查核最為重要之事項。該等事項已於查核個體財務報告整體及形成查核意見之過程中予以因應，本會計師並不對該等事項單獨表示意見。本會計師判斷應溝通在查核報告上之關鍵查核事項如下：

存貨評價

有關存貨評價之會計政策請詳個體財務報告附註四(七)；存貨評價之會計估計及假設不確定性，請詳個體財務報告附註五；存貨評價之說明，請詳個體財務報告附註六(六)。

關鍵查核事項之說明：

因訂單生產之備料或預估未來訂單而預先備料，後續可能因市場需求改變、訂單漸少，致存貨有呆滯過時情形，導致存貨有跌價之風險，因此存貨呆滯評價為本會計師執行個體財務報告查核重要的評估事項之一。

因應之查核程序：

本會計師檢視仁寶電腦工業股份有限公司存貨評價政策是否與前期一致並符合會計原則、檢視存貨庫齡報表，分析各期存貨庫齡變化情形並針對庫齡報表之區間分類、個別認定項目之判斷進行查核驗證，依公司政策重新計算呆滯跌價損失之估列。

管理階層與治理單位對個體財務報告之責任

管理階層之責任係依照證券發行人財務報告編製準則編製允當表達之個體財務報告，且維持與個體財務報表編製有關之必要內部控制，以確保個體財務報告未存有導因於舞弊或錯誤之重大不實表達。

於編製個體財務報告時，管理階層之責任包括評估仁寶電腦工業股份有限公司繼續經營之能力、相關事項之揭露，以及繼續經營會計基礎之採用，除非管理階層意圖清算仁寶電腦工業股份有限公司或停止營業，或除清算或停業外別無實際可行之其他方案。

仁寶電腦工業股份有限公司之治理單位(含審計委員會)負有監督財務報導流程之責任。

會計師查核個體財務報告之責任

本會計師查核個體財務報告之目的，係對個體財務報告整體是否存有導因於舞弊或錯誤之重大不實表達取得合理確信，並出具查核報告。合理確信係高度確信，惟依照審計準則執行之查核工作無法保證必能偵出個體財務報告存有之重大不實表達。不實表達可能導因於舞弊或錯誤。如不實表達之個別金額或彙總數可合理預期將影響個體財務報告使用者所作之經濟決策，則被認為具有重大性。

本會計師依照審計準則查核時，運用專業判斷及專業懷疑。本會計師亦執行下列工作：

- 1.辨認並評估個體財務報告導因於舞弊或錯誤之重大不實表達風險；對所評估之風險設計及執行適當之因應對策；並取得足夠及適切之查核證據以作為查核意見之基礎。因舞弊可能涉及共謀、偽造、故意遺漏、不實聲明或踰越內部控制，故未偵出導因於舞弊之重大不實表達之風險高於導因於錯誤者。
- 2.對與查核攸關之內部控制取得必要之瞭解，以設計當時情況下適當之查核程序，惟其目的非對仁寶電腦工業股份有限公司內部控制之有效性表示意見。
- 3.評估管理階層所採用會計政策之適當性，及其所作會計估計與相關揭露之合理性。
- 4.依據所取得之查核證據，對管理階層採用繼續經營會計基礎之適當性，以及使仁寶電腦工業股份有限公司繼續經營之能力可能產生重大疑慮之事件或情況是否存在重大不確定性，作出結論。本會計師若認為該等事件或情況存在重大不確定性，則須於查核報告中提醒個體財務報告使用者注意個體財務報告之相關揭露，或於該等揭露係屬不適當時修正查核意見。本會計師之結論係以截至查核報告日所取得之查核證據為基礎。惟未來事件或情況可能導致仁寶電腦工業股份有限公司不再具有繼續經營之能力。

- 5.評估個體財務報告(包括相關附註)之整體表達、結構及內容，以及個體財務報告是否允當表達相關交易及事件。
- 6.對於採用權益法之被投資公司之財務資訊取得足夠及適切之查核證據，以對個體財務報告表示意見。本會計師負責查核案件之指導、監督及執行，並負責形成仁寶電腦工業股份有限公司之查核意見。

本會計師與治理單位溝通之事項，包括所規劃之查核範圍及時間，以及重大查核發現(包括於查核過程中所辨認之內部控制顯著缺失)。

本會計師亦向治理單位提供本會計師所隸屬事務所受獨立性規範之人員已遵循會計師職業道德規範中有關獨立性之聲明，並與治理單位溝通所有可能被認為會影響會計師獨立性之關係及其他事項(包括相關防護措施)。

本會計師從與治理單位溝通之事項中，決定對仁寶電腦工業股份有限公司民國一一四年度個體財務報告查核之關鍵查核事項。本會計師於查核報告中敘明該等事項，除非法令不允許公開揭露特定事項，或在極罕見情況下，本會計師決定不於查核報告中溝通特定事項，因可合理預期此溝通所產生之負面影響大於所增進之公眾利益。

安侯建業聯合會計師事務所

鄧冠縵



會計師：

區耀軍



證券主管機關：金管證審字第 1010004977 號

核准簽證文號：金管證六字第 0940129108 號

民國 一 一 五 年 二 月 二 十 六 日



安侯建業聯合會計師事務所

KPMG

台北市110615信義路5段7號68樓(台北101大樓)
68F., TAIPEI 101 TOWER, No. 7, Sec. 5,
Xinyi Road, Taipei City 110615, Taiwan (R.O.C.)

電話 Tel + 886 2 8101 6666
傳真 Fax + 886 2 8101 6667
網址 Web kpmg.com/tw

會計師查核報告

仁寶電腦工業股份有限公司 公鑒：

查核意見

仁寶電腦工業股份有限公司及其子公司(仁寶集團)民國一一四年及一一三年十二月三十一日之合併資產負債表，暨民國一一四年及一一三年一月一日至十二月三十一日之合併綜合損益表、合併權益變動表及合併現金流量表，以及合併財務報告附註(包括重大會計政策彙總)，業經本會計師查核竣事。

依本會計師之意見，上開合併財務報告在所有重大方面係依照證券發行人財務報告編製準則暨經金融監督管理委員會認可並發布生效之國際財務報導準則、國際會計準則、解釋及解釋公告編製，足以允當表達仁寶集團民國一一四年及一一三年十二月三十一日之合併財務狀況，暨民國一一四年及一一三年一月一日至十二月三十一日之合併財務績效及合併現金流量。

查核意見之基礎

本會計師係依照會計師受託查核簽證財務報表規則及審計準則執行查核工作。本會計師於該等準則下之責任將於會計師查核合併財務報告之責任段進一步說明。本會計師所隸屬事務所受獨立性規範之人員已依會計師職業道德規範，與仁寶集團保持超然獨立，並履行該規範之其他責任。本會計師相信已取得足夠及適切之查核證據，以作為表示查核意見之基礎。

關鍵查核事項

關鍵查核事項係指依本會計師之專業判斷，對仁寶集團民國一一四年度合併財務報告之查核最為重要之事項。該等事項已於查核合併財務報告整體及形成查核意見之過程中予以因應，本會計師並不對該等事項單獨表示意見。本會計師判斷應溝通在查核報告上之關鍵查核事項如下：

存貨評價

有關存貨評價之會計政策請詳合併財務報告附註四(八)；存貨評價之會計估計及假設不確定性，請詳合併財務報告附註五；存貨評價之說明，請詳合併財務報告附註六(七)。

關鍵查核事項之說明：

因訂單生產之備料或預估未來訂單而預先備料，後續可能因市場需求改變、訂單減少，致存貨有呆滯過時情形，導致存貨有跌價之風險，因此存貨呆滯評價為本會計師執行合併財務報告查核重要的評估事項之一。

因應之查核程序：

本會計師檢視集團存貨呆滯評價政策是否與前期一致並符合會計原則、檢視存貨庫齡報表，分析各期存貨庫齡變化情形並針對庫齡報表之區間分類、個別認定項目之判斷進行查核驗證，依仁寶集團之政策重新計算呆滯跌價損失之估列。

其他事項

仁寶電腦工業股份有限公司已編製民國一一四年度及一一三年度之個體財務報告，並經本會計師出具無保留意見之查核報告在案，備供參考。

管理階層與治理單位對合併財務報告之責任

管理階層之責任係依照證券發行人財務報告編製準則暨經金融監督管理委員會認可並發布生效之國際財務報導準則、國際會計準則、解釋及解釋公告編製允當表達之合併財務報告，且維持與合併財務報告編製有關之必要內部控制，以確保合併財務報告未存有導因於舞弊或錯誤之重大不實表達。

於編製合併財務報告時，管理階層之責任亦包括評估仁寶集團繼續經營之能力、相關事項之揭露，以及繼續經營會計基礎之採用，除非管理階層意圖清算仁寶集團或停止營業，或除清算或停業外別無實際可行之其他方案。

仁寶集團之治理單位(含審計委員會)負有監督財務報導流程之責任。

會計師查核合併財務報告之責任

本會計師查核合併財務報告之目的，係對合併財務報告整體是否存有導因於舞弊或錯誤之重大不實表達取得合理確信，並出具查核報告。合理確信係高度確信，惟依照審計準則執行之查核工作無法保證必能偵出合併財務報告存有之重大不實表達。不實表達可能導因於舞弊或錯誤。如不實表達之個別金額或彙總數可合理預期將影響合併財務報告使用者所作之經濟決策，則被認為具有重大性。

本會計師依照審計準則查核時，運用專業判斷及專業懷疑。本會計師亦執行下列工作：

- 1.辨認並評估合併財務報告導因於舞弊或錯誤之重大不實表達風險；對所評估之風險設計及執行適當之因應對策；並取得足夠及適切之查核證據以作為查核意見之基礎。因舞弊可能涉及共謀、偽造、故意遺漏、不實聲明或踰越內部控制，故未偵出導因於舞弊之重大不實表達之風險高於導因於錯誤者。
- 2.對與查核攸關之內部控制取得必要之瞭解，以設計當時情況下適當之查核程序，惟其目的非對仁寶集團內部控制之有效性表示意見。
- 3.評估管理階層所採用會計政策之適當性，及其所作會計估計與相關揭露之合理性。

4. 依據所取得之查核證據，對管理階層採用繼續經營會計基礎之適當性，以及使仁寶集團繼續經營之能力可能產生重大疑慮之事件或情況是否存在重大不確定性，作出結論。本會計師若認為該等事件或情況存在重大不確定性，則須於查核報告中提醒合併財務報告使用者注意合併財務報告之相關揭露，或於該等揭露係屬不適當時修正查核意見。本會計師之結論係以截至查核報告日所取得之查核證據為基礎。惟未來事件或情況可能導致仁寶集團不再具有繼續經營之能力。
5. 評估合併財務報告(包括相關附註)之整體表達、結構及內容，以及合併財務報告是否允當表達相關交易及事件。
6. 對於集團內組成個體之財務資訊取得足夠及適切之查核證據，以對合併財務報告表示意見。本會計師負責集團查核案件之指導、監督及執行，並負責形成集團之查核意見。

本會計師與治理單位溝通之事項，包括所規劃之查核範圍及時間，以及重大查核發現(包括於查核過程中所辨認之內部控制顯著缺失)。

本會計師亦向治理單位提供本會計師所隸屬事務所受獨立性規範之人員已遵循會計師職業道德規範中有關獨立性之聲明，並與治理單位溝通所有可能被認為會影響會計師獨立性之關係及其他事項(包括相關防護措施)。

本會計師從與治理單位溝通之事項中，決定對仁寶集團民國一一四年度合併財務報告查核之關鍵查核事項。本會計師於查核報告中敘明該等事項，除非法令不允許公開揭露特定事項，或在極罕見情況下，本會計師決定不於查核報告中溝通特定事項，因可合理預期此溝通所產生之負面影響大於所增進之公眾利益。

安侯建業聯合會計師事務所

鄧冠縵



會計師：

區耀軍



證券主管機關：金管證審字第 1010004977 號
核准簽證文號：金管證六字第 0940129108 號

民國 一 一 五 年 二 月 二 十 六 日

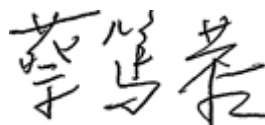
審計委員會查核報告書

仁寶電腦工業股份有限公司一一四年度財務報表、營業報告書及盈餘分派議案經本審計委員會同意暨董事會決議通過，一一四年度財務報表並經安侯建業聯合會計師事務所郭冠纓、區耀軍會計師查核完竣並出具查核報告。爰依證券交易法第十四條之四及公司法第二一九條之規定報告如上，敬請 鑒察。

此 致

仁寶電腦工業股份有限公司一一五年股東常會

審計委員會召集人：



中華民國一一五年二月二十六日

仁寶電腦工業股份有限公司

資產負債表

民國一十四年及一十三年十二月三十一日

資 產	114.12.31		113.12.31	
	金 額	%	金 額	%
流動資產：				
1100 現金及約當現金	\$ 31,718,286	8.0	28,834,879	7.0
1136 按攤銷後成本衡量之金融資產－流動	9,964	-	-	-
1170 應收票據及帳款淨額	153,443,273	38.7	181,373,061	44.0
1180 應收票據及帳款－關係人淨額	34,981,806	8.8	16,591,135	4.0
1200 其他應收款	945,597	0.2	4,473,175	1.1
1310 存貨	34,715,459	8.7	37,800,333	9.2
1470 其他流動資產	2,212,744	0.6	1,436,639	0.3
	<u>258,027,129</u>	<u>65.0</u>	<u>270,509,222</u>	<u>65.6</u>
非流動資產：				
1550 採用權益法之投資	121,601,215	30.6	115,599,800	28.0
1510 透過損益按公允價值衡量之金融資產－非流動	594,751	0.1	413,943	0.1
1517 透過其他綜合損益按公允價值衡量之金融資產 －非流動	10,978,850	2.8	19,922,994	4.8
1600 不動產、廠房及設備	2,196,466	0.6	2,216,550	0.5
1755 使用權資產	693,811	0.2	1,022,124	0.2
1780 無形資產	477,531	0.1	628,556	0.2
1840 遞延所得稅資產	1,885,635	0.5	1,875,198	0.5
1990 其他非流動資產	335,004	0.1	462,064	0.1
	<u>138,763,263</u>	<u>35.0</u>	<u>142,141,229</u>	<u>34.4</u>
資產總計	<u>\$ 396,790,392</u>	<u>100.0</u>	<u>412,650,451</u>	<u>100.0</u>

董事長：



經理人：

單位：新台幣千元

	114.12.31		113.12.31	
	金額	%	金額	%
負債及權益				
流動負債：				
2100 短期借款	\$ 51,115,650	12.9	43,227,425	10.5
2130 合約負債—流動	1,355,162	0.3	882,813	0.2
2170 應付票據及帳款	82,438,903	20.8	84,585,742	20.5
2180 應付票據及帳款—關係人	94,202,274	23.7	88,340,934	21.4
2200 其他應付款	12,129,518	3.1	13,553,440	3.3
2230 本期所得稅負債	3,823,583	1.0	3,310,414	0.8
2280 租賃負債—流動	351,666	0.1	413,270	0.1
2300 其他流動負債	2,781,755	0.7	3,721,399	0.9
2365 退款負債—流動	2,880,508	0.7	2,795,951	0.7
2322 一年或一營業週期內到期長期借款	3,900,000	1.0	14,300,000	3.4
	<u>254,979,019</u>	<u>64.3</u>	<u>255,131,388</u>	<u>61.8</u>
非流動負債：				
2540 長期借款	5,800,000	1.5	9,025,000	2.2
2570 遞延所得稅負債	2,152,172	0.5	3,834,784	0.9
2580 租賃負債—非流動	351,160	0.1	620,504	0.2
2640 淨確定福利負債—非流動	428,000	0.1	483,900	0.1
2670 其他非流動負債	1,272,151	0.3	1,090,165	0.3
	<u>10,003,483</u>	<u>2.5</u>	<u>15,054,353</u>	<u>3.7</u>
負債總計	<u>264,982,502</u>	<u>66.8</u>	<u>270,185,741</u>	<u>65.5</u>
權益：				
3110 普通股股本	44,071,466	11.1	44,071,466	10.7
3200 資本公積	3,681,169	0.9	3,472,941	0.8
3300 保留盈餘	78,307,765	19.7	78,213,219	19.0
3400 其他權益	6,628,737	1.7	17,588,331	4.2
3500 庫藏股票	(881,247)	(0.2)	(881,247)	(0.2)
權益總計	<u>131,807,890</u>	<u>33.2</u>	<u>142,464,710</u>	<u>34.5</u>
負債及權益總計	<u>\$ 396,790,392</u>	<u>100.0</u>	<u>412,650,451</u>	<u>100.0</u>

會計主管：



仁寶電腦工業股份有限公司



綜合損益表

民國一十四年及一十三年一月一日至十二月三十一日

單位：新台幣千元

	114 年度		113 年度	
	金額	%	金額	%
4000 營業收入	\$ 683,058,307	100.0	840,187,238	100.0
5000 營業成本	658,756,859	96.4	812,326,668	96.7
營業毛利	24,301,448	3.6	27,860,570	3.3
營業費用：				
6100 推銷費用	2,488,453	0.4	3,071,197	0.4
6200 管理費用	3,143,491	0.5	3,227,295	0.4
6300 研究發展費用	13,577,482	2.0	12,957,155	1.5
	19,209,426	2.9	19,255,647	2.3
營業淨利	5,092,022	0.7	8,604,923	1.0
營業外收入及支出：				
7100 利息收入	944,469	0.1	977,857	0.1
7020 其他利益及損失	(938,510)	(0.1)	1,847,152	0.2
7050 財務成本	(1,869,698)	(0.3)	(3,147,794)	(0.4)
7190 其他收入	598,109	0.1	511,683	0.1
7370 採用權益法認列之關聯企業及合資利益之份額	3,122,268	0.5	2,756,057	0.4
營業外收入及支出合計	1,856,638	0.3	2,944,955	0.4
7900 稅前淨利	6,948,660	1.0	11,549,878	1.4
7950 減：所得稅費用	918,768	0.1	1,507,468	0.2
本期淨利	6,029,892	0.9	10,042,410	1.2
8300 其他綜合損益：				
8310 不重分類至損益之項目：				
8311 確定福利計畫之再衡量數	43,287	-	72,315	-
8316 透過其他綜合損益按公允價值衡量之權益工具投資未實現評價損益	(8,602,026)	(1.3)	13,697,825	1.6
8330 採用權益法認列之子公司、關聯企業及合資之其他綜合損益之份額－不重分類至損益之項目	32,983	-	784,730	0.1
8349 減：與不重分類之項目相關之所得稅	(1,610,756)	(0.2)	2,460,678	0.3
不重分類至損益之項目合計	(6,915,000)	(1.1)	12,094,192	1.4
8360 後續可能重分類至損益之項目：				
8361 國外營運機構財務報表換算之兌換差額	(3,516,995)	(0.5)	5,341,707	0.6
8380 採用權益法認列之子公司、關聯企業及合資之其他綜合損益之份額－可能重分類至損益之項目	(268,638)	-	612,866	0.1
8399 減：與可能重分類之項目相關之所得稅	-	-	-	-
後續可能重分類至損益之項目合計	(3,785,633)	(0.5)	5,954,573	0.7
8300 本期其他綜合損益(稅後淨額)	(10,700,633)	(1.6)	18,048,765	2.1
8500 本期綜合損益總額	\$ (4,670,741)	(0.7)	28,091,175	3.3
每股盈餘(元)				
9750 基本每股盈餘(元)	\$ 1.38		2.30	
9850 稀釋每股盈餘(元)	\$ 1.37		2.28	

董事長：



經理人：

(Handwritten signature)

會計主管：



仁寶電腦工業股份有限公司

權益變動表

民國一十四年及一十三年一月一日至十二月三十一日

單位：新台幣千元

	保留盈餘						其他權益項目					
	普通股 股本	資本公積	法定盈 餘公積	特別盈 餘公積	未分配 盈餘	合計	國外營運機 構財務報表 換算之兌換 差額	透過其他綜合損 益按公允價值衡 量之金融資產 未實現損益			庫藏股票	權益總額
								其 他	合 計	其 他		
民國一十三年一月一日餘額	\$ 44,071,466	4,270,915	23,313,701	1,943,104	47,291,350	72,548,155	(1,747,330)	1,363,472	(3,436)	(387,294)	(881,247)	119,621,995
本期淨利	-	-	-	-	10,042,410	10,042,410	-	-	-	-	-	10,042,410
本期其他綜合損益	-	-	-	-	67,375	67,375	5,951,137	12,026,817	3,436	17,981,390	-	18,048,765
本期綜合損益總額	-	-	-	-	10,109,785	10,109,785	5,951,137	12,026,817	3,436	17,981,390	-	28,091,175
盈餘指撥及分配：												
提列法定盈餘公積	-	-	698,624	-	(698,624)	-	-	-	-	-	-	-
迴轉特別盈餘公積	-	-	-	(1,555,810)	1,555,810	-	-	-	-	-	-	-
普通股現金股利	-	-	-	-	(4,407,147)	(4,407,147)	-	-	-	-	-	(4,407,147)
資本公積配發現金股利	-	(881,429)	-	-	-	-	-	-	-	-	-	(881,429)
對子公司所有權權益變動	-	151	-	-	(7,088)	(7,088)	-	-	-	-	-	(6,937)
採用權益法認列之關聯企業及合資 之變動數	-	22,253	-	-	(36,251)	(36,251)	-	-	-	-	-	(13,998)
發放予子公司股利調整資本公積	-	60,021	-	-	-	-	-	-	-	-	-	60,021
其他	-	1,030	-	-	-	-	-	-	-	-	-	1,030
處分透過其他綜合損益按公允價值 衡量之權益工具	-	-	-	-	5,765	5,765	-	(5,765)	-	(5,765)	-	-
民國一十三年十二月三十一日餘額	44,071,466	3,472,941	24,012,325	387,294	53,813,600	78,213,219	4,203,807	13,384,524	-	17,588,331	(881,247)	142,464,710
本期淨利	-	-	-	-	6,029,892	6,029,892	-	-	-	-	-	6,029,892
本期其他綜合損益	-	-	-	-	36,252	36,252	(3,788,353)	(6,951,252)	2,720	(10,736,885)	-	(10,700,633)
本期綜合損益總額	-	-	-	-	6,066,144	6,066,144	(3,788,353)	(6,951,252)	2,720	(10,736,885)	-	(4,670,741)
盈餘指撥及分配：												
提列法定盈餘公積	-	-	1,007,221	-	(1,007,221)	-	-	-	-	-	-	-
迴轉特別盈餘公積	-	-	-	(387,294)	387,294	-	-	-	-	-	-	-
普通股現金股利	-	-	-	-	(6,170,005)	(6,170,005)	-	-	-	-	-	(6,170,005)
對子公司所有權權益變動	-	(643)	-	-	100,976	100,976	-	(121,397)	-	(121,397)	-	(21,064)
採用權益法認列之關聯企業及合資 之變動數	-	137,846	-	-	(2,145)	(2,145)	-	(1,736)	-	(1,736)	-	133,965
發放予子公司股利調整資本公積	-	70,024	-	-	-	-	-	-	-	-	-	70,024
其他	-	1,001	-	-	-	-	-	-	-	-	-	1,001
處分透過其他綜合損益按公允價值 衡量之權益工具	-	-	-	-	99,576	99,576	-	(99,576)	-	(99,576)	-	-
民國一十四年十二月三十一日餘額	\$ 44,071,466	3,681,169	25,019,546	-	53,288,219	78,307,765	415,454	6,210,563	2,720	6,628,737	(881,247)	131,807,890

董事長：



經理人：

Handwritten signature of the General Manager.

會計主管：



仁寶電腦工業股份有限公司

現金流量表

民國一十四年及一十三年一月一日至十二月三十一日

單位：新台幣千元

	114 年度	113 年度
營業活動之現金流量：		
本期稅前淨利	\$ 6,948,660	11,549,878
調整項目：		
收益費損項目		
折舊及攤銷費用	1,270,200	1,299,565
預期信用減損損失	6,807	73,438
透過損益按公允價值衡量金融資產及負債之淨損失 (利益)	52,392	(56,831)
財務成本	1,869,698	3,147,794
利息收入	(944,469)	(977,857)
股利收入	(412,102)	(312,467)
採用權益法認列之子公司、關聯企業及合資利益之 份額	(3,122,268)	(2,756,057)
其他	(54,690)	(81,522)
收益費損項目合計	(1,334,432)	336,063
與營業活動相關之資產及負債變動數：		
與營業活動相關之資產之淨變動：		
應收票據及帳款減少(增加)	9,532,310	(14,945,703)
其他應收款減少	128,766	85,958
存貨減少	3,084,874	13,243,159
其他流動資產增加	(810,245)	(207,841)
與營業活動相關之資產之淨變動合計	11,935,705	(1,824,427)
與營業活動相關之負債之淨變動：		
應付票據及帳款增加	3,714,501	9,615,194
其他應付款(減少)增加	(1,176,689)	1,148,357
退款負債增加	84,557	32,482
合約負債增加	472,349	185,287
其他流動負債(減少)增加	(939,644)	2,346,039
其他	(12,613)	(12,668)
與營業活動相關之負債之淨變動合計	2,142,461	13,314,691
與營業活動相關之資產及負債之淨變動合計	14,078,166	11,490,264
調整項目合計	12,743,734	11,826,327

	114 年度	113 年度
營運產生之現金流入	19,692,394	23,376,205
收取之利息	939,846	1,010,722
收取之股利	1,195,482	1,148,538
支付之利息	(2,116,932)	(3,074,822)
支付之所得稅	(487,892)	(1,697,196)
營業活動之淨現金流入	<u>19,222,898</u>	<u>20,763,447</u>
投資活動之現金流量：		
取得透過損益按公允價值衡量及透過其他綜合損益按公允價值衡量之金融資產	(80,575)	(84,317)
處分透過損益按公允價值衡量及透過其他綜合損益按公允價值衡量之金融資產	445,208	12,601
取得按攤銷後成本衡量之金融資產	(9,964)	-
取得採用權益法之投資	(7,018,469)	(1,349,982)
預付投資款增加	-	(294,657)
被投資公司減資退回股款	39,187	25,000
取得不動產、廠房及設備	(309,533)	(341,725)
處分不動產、廠房及設備價款	21,595	65,058
其他應收款-關係人減少(增加)	3,403,436	(432,745)
取得無形資產	(334,772)	(788,577)
其他	(133,457)	104,168
投資活動之淨現金流出	<u>(3,977,344)</u>	<u>(3,085,176)</u>
籌資活動之現金流量：		
短期借款增加(減少)	7,888,225	(3,690,375)
舉借長期借款	30,644,500	38,589,280
償還長期借款	(44,269,500)	(38,531,580)
租賃本金償還	(456,348)	(434,861)
發放現金股利	(6,170,005)	(5,288,576)
其他	981	1,030
籌資活動之淨現金流出	<u>(12,362,147)</u>	<u>(9,355,082)</u>
本期現金及約當現金增加數	2,883,407	8,323,189
期初現金及約當現金餘額	<u>28,834,879</u>	<u>20,511,690</u>
期末現金及約當現金餘額	<u>\$ 31,718,286</u>	<u>28,834,879</u>

董事長：

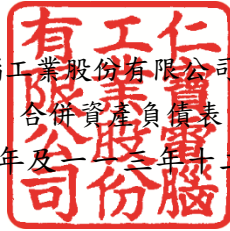


經理人：

會計主管：



仁寶電腦工業股份有限公司及子公司
 合併資產負債表
 民國一十四年及一十三年十二月三十一日



資 產	114.12.31		113.12.31	
	金 額	%	金 額	%
流動資產：				
1100 現金及約當現金	\$ 83,290,346	19.0	78,947,882	17.1
1110 透過損益按公允價值衡量之金融資產－流動	4,254	-	145,132	-
1135 避險之金融資產	13,181	-	-	-
1136 按攤銷後成本衡量之金融資產－流動	8,932,902	2.0	5,103,852	1.1
1170 應收票據及帳款淨額	168,427,990	38.4	193,396,543	41.7
1180 應收票據及帳款－關係人淨額	6,238,925	1.4	7,404,318	1.6
1200 其他應收款	1,051,807	0.2	3,412,241	0.7
1310 存貨	84,686,249	19.3	84,831,955	18.3
1470 其他流動資產	8,159,491	1.9	6,279,718	1.4
	<u>360,805,145</u>	<u>82.2</u>	<u>379,521,641</u>	<u>81.9</u>
非流動資產：				
1550 採用權益法之投資	7,303,258	1.7	7,344,492	1.6
1510 透過損益按公允價值衡量之金融資產－非流動	2,412,526	0.5	1,359,358	0.3
1517 透過其他綜合損益按公允價值衡量之金融資產 －非流動	14,672,965	3.3	23,755,567	5.1
1600 不動產、廠房及設備	31,659,201	7.2	31,103,899	6.7
1755 使用權資產	15,158,612	3.5	13,350,548	2.9
1780 無形資產	1,555,262	0.4	1,718,456	0.4
1840 遞延所得稅資產	2,961,156	0.7	2,839,073	0.6
1990 其他非流動資產	2,379,152	0.5	2,548,673	0.5
	<u>78,102,132</u>	<u>17.8</u>	<u>84,020,066</u>	<u>18.1</u>
資產總計	<u>\$ 438,907,277</u>	<u>100.0</u>	<u>463,541,707</u>	<u>100.0</u>

董事長：



經理人：

單位：新台幣千元

	114.12.31		113.12.31	
	金額	%	金額	%
負債及權益				
流動負債：				
2100 短期借款	\$ 66,948,717	15.3	57,900,401	12.5
2120 透過損益按公允價值衡量之金融負債－流動	84,867	-	-	-
2125 避險之金融負債－流動	2,870	-	-	-
2130 合約負債－流動	4,684,085	1.1	3,263,230	0.7
2170 應付票據及帳款	137,664,189	31.4	148,979,182	32.1
2180 應付票據及帳款－關係人	8,328,129	1.9	9,753,530	2.1
2200 其他應付款	27,883,322	6.3	30,179,530	6.5
2230 本期所得稅負債	7,819,580	1.8	7,214,833	1.6
2280 租賃負債－流動	2,095,472	0.5	1,955,763	0.4
2300 其他流動負債	6,060,423	1.4	5,829,977	1.3
2365 退款負債－流動	3,044,831	0.7	3,672,551	0.8
2322 一年或一營業週期內到期長期借款	4,005,191	0.9	14,303,150	3.1
	<u>268,621,676</u>	<u>61.3</u>	<u>283,052,147</u>	<u>61.1</u>
非流動負債：				
2540 長期借款	11,940,112	2.7	12,235,001	2.6
2570 遞延所得稅負債	2,464,104	0.6	3,998,864	0.9
2580 租賃負債－非流動	7,330,704	1.7	6,777,080	1.4
2640 淨確定福利負債－非流動	480,103	0.1	534,651	0.1
2670 其他非流動負債	393,670	0.1	478,182	0.1
	<u>22,608,693</u>	<u>5.2</u>	<u>24,023,778</u>	<u>5.1</u>
負債總計	<u>291,230,369</u>	<u>66.5</u>	<u>307,075,925</u>	<u>66.2</u>
權益：				
歸屬母公司業主之權益：				
3110 普通股股本	44,071,466	10.0	44,071,466	9.5
3200 資本公積	3,681,169	0.8	3,472,941	0.8
3300 保留盈餘	78,307,765	17.8	78,213,219	16.9
3400 其他權益	6,628,737	1.5	17,588,331	3.8
3500 庫藏股票	(881,247)	(0.2)	(881,247)	(0.2)
	<u>131,807,890</u>	<u>29.9</u>	<u>142,464,710</u>	<u>30.8</u>
36XX 非控制權益	<u>15,869,018</u>	<u>3.6</u>	<u>14,001,072</u>	<u>3.0</u>
權益總計	<u>147,676,908</u>	<u>33.5</u>	<u>156,465,782</u>	<u>33.8</u>
負債及權益總計	<u>\$ 438,907,277</u>	<u>100.0</u>	<u>463,541,707</u>	<u>100.0</u>

會計主管：



仁寶電腦工業股份有限公司及子公司

合併綜合損益表

民國一十四年及一十三年一月一日至十二月三十一日

單位：新台幣千元

	114 年度		113 年度	
	金額	%	金額	%
4000 營業收入	\$ 757,513,030	100.0	910,253,024	100.0
5000 營業成本	714,766,359	94.4	864,881,775	95.0
營業毛利	42,746,671	5.6	45,371,249	5.0
營業費用：				
6100 推銷費用	6,419,074	0.8	6,196,249	0.7
6200 管理費用	5,519,500	0.7	5,432,897	0.6
6300 研究發展費用	20,171,647	2.7	18,900,065	2.1
	32,110,221	4.2	30,529,211	3.4
營業淨利	10,636,450	1.4	14,842,038	1.6
營業外收入及支出：				
7100 利息收入	2,904,159	0.4	4,024,096	0.4
7210 其他利益及損失	(902,642)	(0.1)	457,090	0.1
7050 財務成本	(2,565,765)	(0.3)	(4,037,352)	(0.4)
7190 其他收入	963,199	0.1	823,333	0.1
7590 什項支出	(57,716)	-	(66,547)	-
7770 採用權益法認列之關聯企業及合資利益(損失)之份額	(529,348)	(0.1)	(694,470)	(0.1)
營業外收入及支出合計	(188,113)	-	506,150	0.1
7900 稅前淨利	10,448,337	1.4	15,348,188	1.7
7950 減：所得稅費用	2,547,854	0.4	3,653,527	0.4
本期淨利	7,900,483	1.0	11,694,661	1.3
8300 其他綜合損益：				
8310 不重分類至損益之項目				
8311 確定福利計畫之再衡量數	40,386	-	103,525	-
8316 透過其他綜合損益按公允價值衡量之權益工具投資未實現評價損益	(8,552,923)	(1.1)	14,537,686	1.6
8320 採用權益法認列之關聯企業及合資之其他綜合損益之份額—不重分類至損益之項目	(29,189)	-	29,530	-
8349 減：與不重分類之項目相關之所得稅	(1,619,078)	(0.2)	2,569,257	0.3
不重分類至損益之項目合計	(6,922,648)	(0.9)	12,101,484	1.3
8360 後續可能重分類至損益之項目				
8361 國外營運機構財務報表換算之兌換差額	(3,745,485)	(0.5)	5,785,253	0.7
8368 避險工具之損益	10,311	-	13,924	-
8370 採用權益法認列之關聯企業及合資之其他綜合損益之份額—可能重分類至損益之項目	(111,112)	-	281,226	-
8399 減：與可能重分類之項目相關之所得稅	3,238	-	3,363	-
後續可能重分類至損益之項目合計	(3,849,524)	(0.5)	6,077,040	0.7
8300 本期其他綜合損益(稅後淨額)	(10,772,172)	(1.4)	18,178,524	2.0
8500 本期綜合損益總額	\$ (2,871,689)	(0.4)	29,873,185	3.3
本期淨利歸屬於：				
8610 母公司業主	\$ 6,029,892	0.8	10,042,410	1.1
8620 非控制權益	1,870,591	0.2	1,652,251	0.2
	\$ 7,900,483	1.0	11,694,661	1.3
綜合損益總額歸屬於：				
8710 母公司業主	\$ (4,670,741)	(0.6)	28,091,175	3.1
8720 非控制權益	1,799,052	0.2	1,782,010	0.2
	\$ (2,871,689)	(0.4)	29,873,185	3.3
每股盈餘(元)				
9750 基本每股盈餘(元)	\$	1.38		2.30
9850 稀釋每股盈餘(元)	\$	1.37		2.28

董事長：



經理人：

Bob's Seal

會計主管：





仁寶電腦工業股份有限公司及子公司

合併權益變動表

民國一一年一月一日至十二月三十一日

單位：新台幣千元

歸屬於母公司業主之權益

	普通股		保留盈餘				其他權益項目				歸屬於母		非控制		
	股本	資本公積	法定盈餘公積	特別盈餘公積	未分配盈餘	合計	國外營運機構財務報表換算之兌換差額	透過其他綜合損益按公允價值衡量之金融資產		其他	合計	庫藏股票	權益總計	權益	權益總額
								未實現損益	其他						
民國一一年一月一日餘額	\$ 44,071,466	4,270,915	23,313,701	1,943,104	47,291,350	72,548,155	(1,747,330)	1,363,472	(3,436)	(387,294)	(881,247)	119,621,995	13,150,858	132,772,853	
本期淨利	-	-	-	-	10,042,410	10,042,410	-	-	-	-	-	10,042,410	1,652,251	11,694,661	
本期其他綜合損益	-	-	-	-	67,375	67,375	5,951,137	12,026,817	3,436	17,981,390	-	18,048,765	129,759	18,178,524	
本期綜合損益總額	-	-	-	-	10,109,785	10,109,785	5,951,137	12,026,817	3,436	17,981,390	-	28,091,175	1,782,010	29,873,185	
盈餘指撥及分配：															
提列法定盈餘公積	-	-	698,624	-	(698,624)	-	-	-	-	-	-	-	-	-	
迴轉特別盈餘公積	-	-	-	(1,555,810)	1,555,810	-	-	-	-	-	-	-	-	-	
普通股現金股利	-	-	-	-	(4,407,147)	(4,407,147)	-	-	-	-	-	(4,407,147)	-	(4,407,147)	
資本公積配發現金股利	-	(881,429)	-	-	-	-	-	-	-	-	-	(881,429)	-	(881,429)	
對子公司所有權權益變動	-	151	-	-	(7,088)	(7,088)	-	-	-	-	-	(6,937)	-	(6,937)	
採用權益法認列之關聯企業及合資之變動數	-	22,253	-	-	(36,251)	(36,251)	-	-	-	-	-	(13,998)	-	(13,998)	
發放予子公司股利調整資本公積	-	60,021	-	-	-	-	-	-	-	-	-	60,021	-	60,021	
其他	-	1,030	-	-	-	-	-	-	-	-	-	1,030	-	1,030	
處分透過其他綜合損益按公允價值衡量之權益工具	-	-	-	-	5,765	5,765	-	(5,765)	-	(5,765)	-	-	-	-	
非控制權益增減	-	-	-	-	-	-	-	-	-	-	-	-	(931,796)	(931,796)	
民國一一年十二月三十一日餘額	44,071,466	3,472,941	24,012,325	387,294	53,813,600	78,213,219	4,203,807	13,384,524	-	17,588,331	(881,247)	142,464,710	14,001,072	156,465,782	
本期淨利	-	-	-	-	6,029,892	6,029,892	-	-	-	-	-	6,029,892	1,870,591	7,900,483	
本期其他綜合損益	-	-	-	-	36,252	36,252	(3,788,353)	(6,951,252)	2,720	(10,736,885)	-	(10,700,633)	(71,539)	(10,772,172)	
本期綜合損益總額	-	-	-	-	6,066,144	6,066,144	(3,788,353)	(6,951,252)	2,720	(10,736,885)	-	(4,670,741)	1,799,052	(2,871,689)	
盈餘指撥及分配：															
提列法定盈餘公積	-	-	1,007,221	-	(1,007,221)	-	-	-	-	-	-	-	-	-	
迴轉特別盈餘公積	-	-	-	(387,294)	387,294	-	-	-	-	-	-	-	-	-	
普通股現金股利	-	-	-	-	(6,170,005)	(6,170,005)	-	-	-	-	-	(6,170,005)	-	(6,170,005)	
對子公司所有權權益變動	-	(643)	-	-	100,976	100,976	-	(121,397)	-	(121,397)	-	(21,064)	-	(21,064)	
採用權益法認列之關聯企業及合資之變動數	-	137,846	-	-	(2,145)	(2,145)	-	(1,736)	-	(1,736)	-	133,965	-	133,965	
發放予子公司股利調整資本公積	-	70,024	-	-	-	-	-	-	-	-	-	70,024	-	70,024	
其他	-	1,001	-	-	-	-	-	-	-	-	-	1,001	-	1,001	
處分透過其他綜合損益按公允價值衡量之權益工具	-	-	-	-	99,576	99,576	-	(99,576)	-	(99,576)	-	-	-	-	
非控制權益增減	-	-	-	-	-	-	-	-	-	-	-	-	68,894	68,894	
民國一一年十二月三十一日餘額	\$ 44,071,466	3,681,169	25,019,546	-	53,288,219	78,307,765	415,454	6,210,563	2,720	6,628,737	(881,247)	131,807,890	15,869,018	147,676,908	

董事長：



經理人：

會計主管：



仁寶電腦工業股份有限公司及子公司

合併現金流量表

民國一十四年及一十三年一月一日至十二月三十一日

單位：新台幣千元

	114 年度	113 年度
營業活動之現金流量：		
本期稅前淨利	\$ 10,448,337	15,348,188
調整項目：		
收益費損項目		
折舊及攤銷費用	7,145,612	7,867,845
預期信用減損損失	28,406	50,508
透過損益按公允價值衡量金融資產及負債之淨利益	(59,377)	(39,048)
財務成本	2,565,765	4,037,352
利息收入	(2,904,159)	(4,024,096)
股利收入	(546,206)	(354,675)
股份基礎給付酬勞成本	9,029	(6,274)
採用權益法認列之關聯企業及合資損失之份額	529,348	694,470
處分及報廢不動產、廠房及設備淨利益	(47,941)	(15,021)
處分採用權益法之投資利益	(15,388)	-
租賃修改利益	(1,833)	(18,409)
收益費損項目合計	6,703,256	8,192,652
與營業活動相關之資產／負債變動數：		
與營業活動相關之資產之淨變動：		
強制透過損益按公允價值衡量之金融資產減少		
(增加)	140,878	(93,070)
應收票據及帳款減少(增加)	26,104,521	(7,086,278)
其他應收款減少(增加)	1,869,035	(892,216)
存貨減少	145,706	10,328,297
其他流動資產增加	(1,485,688)	(906,764)
其他非流動資產減少(增加)	319,718	(686,427)
與營業活動相關之資產之淨變動合計	27,094,170	663,542
與營業活動相關之負債之淨變動：		
透過損益按公允價值衡量之金融負債增加(減少)	84,867	(164,535)
應付票據及帳款減少	(12,740,394)	(324,189)
其他應付款減少	(2,100,851)	(380,825)
退款負債(減少)增加	(627,720)	99,410
合約負債增加	1,420,855	2,495,903
其他流動負債增加	230,446	2,512,331
其他	(14,162)	(13,096)
與營業活動相關之負債之淨變動合計	(13,746,959)	4,224,999
與營業活動相關之資產及負債之淨變動合計	13,347,211	4,888,541
調整項目合計	20,050,467	13,081,193

	114 年度	113 年度
營運產生之現金流入	30,498,804	28,429,381
收取之利息	3,400,459	3,888,027
收取之股利	694,116	617,719
支付之利息	(2,837,692)	(3,873,127)
支付之所得稅	(1,982,934)	(3,818,023)
營業活動之淨現金流入	<u>29,772,753</u>	<u>25,243,977</u>
投資活動之現金流量：		
按攤銷後成本衡量之金融資產增加	(3,829,050)	(5,103,852)
取得透過損益按公允價值衡量及透過其他綜合損益按公允價值衡量之金融資產	(846,303)	(202,033)
處分透過損益按公允價值衡量及透過其他綜合損益按公允價值衡量之金融資產	629,465	12,601
取得採用權益法之投資	(613,721)	(570,196)
對子公司之收購	-	(60,937)
被投資公司減資退回股款	41,750	36,123
取得不動產、廠房及設備	(8,149,636)	(7,098,856)
處分不動產、廠房及設備	404,877	461,816
取得無形資產	(387,551)	(832,406)
受限制資產(增加)減少	(395,005)	174,873
其他	(256,853)	175,272
投資活動之淨現金流出	<u>(13,402,027)</u>	<u>(13,007,595)</u>
籌資活動之現金流量：		
短期借款增加(減少)	9,048,316	(1,083,663)
舉借長期借款	33,761,104	38,628,227
償還長期借款	(44,353,952)	(38,760,693)
租賃本金償還	(1,833,216)	(2,048,370)
發放現金股利	(6,099,981)	(5,228,555)
非控制權益變動	39,938	(1,025,350)
其他	(83,511)	(15,210)
籌資活動之淨現金流出	<u>(9,521,302)</u>	<u>(9,533,614)</u>
匯率變動對現金及約當現金之影響	<u>(2,506,960)</u>	<u>3,765,634</u>
本期現金及約當現金增加數	4,342,464	6,468,402
期初現金及約當現金餘額	<u>78,947,882</u>	<u>72,479,480</u>
期末現金及約當現金餘額	<u>\$ 83,290,346</u>	<u>78,947,882</u>

董事長：



經理人：

會計主管：



仁寶電腦工業股份有限公司



單位：新台幣元

項目	金額
期初未分配盈餘	47,023,667,062
加：114 年度稅後淨利	6,029,892,153
確定福利計畫之再衡量數本期變動數	36,252,419
處分透過其他綜合損益按公允價值衡量之權益工具	99,575,948
對子公司所有權權益變動	100,976,086
減：提列法定盈餘公積	(626,455,122)
採用權益法認列之關聯企業及合資之變動數	(2,145,385)
可供分配盈餘	52,661,763,161
分配項目：	
減：股東股利(每股現金股利 1.1 元)	(4,847,861,288)
期末累積未分配盈餘	47,813,901,873

董事長：



經理人：

會計主管：



■董事兼任其他公司之職務明細表：

職稱	姓名	兼任其他公司名稱及職務
董 事	台灣創業投資股份有限公司(註)	董 事：金寶電子工業股份有限公司 監 察 人：尚益染整加工股份有限公司
	台灣創業投資股份有限公司 代表人:柯長崎	監 察 人：北京信東聯創生物技術有限公司
董 事	許介立	董 事 長：金寶電子工業股份有限公司、立昂能源股份有限公司 董 事：OmniOn Power (India) Private Limited、OmniOn Power Mumbai Private Limited 策 略 長：金寶電子工業股份有限公司 分公司經理：模里西斯商動力資源股份有限公司台灣分公司
獨立董事	張立秋	董 事：源華智醫股份有限公司 獨立董事：亞洲聚合股份有限公司
獨立董事	洪水樹	董 事：台灣健康網路平台股份有限公司
獨立董事	黃資婷	獨立董事：友達光電股份有限公司

註:台灣創業投資股份有限公司係指派柯長崎擔任法人代表人董事之法人股東