

股票代碼：2324

仁寶電腦工業股份有限公司
Compal Electronics, Inc.

九十八年度
年 報



中華民國九十九年四月卅日刊印

查詢年報網址：<http://newmops.twse.com.tw>

一、本公司發言人：

發 言 人：呂清雄 / 會計本部副總經理
代理發言人：高宏明 / 經營管理室特別助理
電 話：(02) 8797-8588
電子郵件信箱：Investor@compal.com

二、公司地址及電話：

總公司：台北市內湖區瑞光路 581 號
電 話：(02) 8797-8588
工 廠：桃園縣平鎮市南東路 8 號
電 話：(03) 439-1707

三、股票過戶機構：

名 稱：中國信託商業銀行代理部
地 址：台北市重慶南路一段 83 號 5 樓
電 話：(02) 2181-1911
網 址：<http://www.chinatrust.com.tw>

四、最近年度財務報告簽證會計師：

會計師姓名：區耀軍、顏幸福
事務所名稱：安侯建業聯合會計師事務所
地 址：台北市信義區信義路五段 7 號 68 樓
電 話：(02) 8101-6666
網 址：<http://www.kpmg.com.tw>

五、海外有價證券掛牌買賣之交易場所名稱及查詢該海外有價證券之方式：

海外有價證券掛牌買賣之交易場所名稱：
• 盧森堡交易所(Luxembourg Stock Exchange)
查詢該海外有價證券之方式：<http://www.bourse.lu>
• 新加坡交易所(Singapore Stock Exchange)
查詢該海外有價證券之方式：<http://www.ses.com.sg>

六、本公司網址：

<http://www.compal.com>



壹、致股東報告書	1
貳、公司簡介	4
一、設立日期	4
二、公司沿革	4
參、公司治理報告	6
一、組織系統	6
二、董事、監察人、總經理、副總經理、協理、各部門及分支機構 主管資料	8
三、公司治理運作情形	25
四、會計師公費資訊	49
五、更換會計師資訊	49
六、董事長、總經理、負責財務或會計事務之經理人，最近一年 內曾任職於簽證會計師所屬事務所或其關係企業者	49
七、董事、監察人、經理人及持股比例超過百分之十之股東股權 移轉及股權質押變動情形	50
八、持股比例占前十名之股東，其相互間之關係資料	52
九、公司、董事、監察人、經理人及公司直接或間接控制之事業 對同一轉投資事業之持股數及綜合持股比例	53
肆、募資情形	56
一、資本及股份	56
二、公司債辦理情形	61
三、特別股辦理情形	63
四、海外存託憑證辦理情形	64
五、員工認股權憑證辦理情形	67
六、併購或受讓他公司股份發行新股辦理情形	69
七、資金運用計畫執行情形	69
伍、營運概況	70
一、業務內容	70
二、市場及產銷概況	82
三、從業員工	92
四、環保支出資訊	93

目錄

五、勞資關係.....	93
六、重要契約.....	96
陸、財務概況.....	97
一、最近五年度簡明財務資訊.....	97
二、最近五年度財務分析.....	99
三、最近年度財務報告之監察人查核報告.....	102
四、最近年度財務報表.....	103
五、最近年度母子公司合併財務報表.....	147
六、公司及其關係企業財務週轉情形.....	207
柒、財務狀況及經營結果之檢討分析與風險事項.....	208
一、財務狀況.....	208
二、經營結果.....	209
三、現金流量.....	210
四、最近年度重大資本支出對財務業務之影響.....	211
五、最近年度轉投資政策、其獲利或虧損之主要原因與其改善計 劃及未來一年投資計劃.....	212
六、風險事項.....	213
七、其他重要事項.....	216
捌、特別記載事項.....	217
一、關係企業相關資料.....	217
二、私募有價證券辦理情形.....	236
三、子公司持有或處分本公司股票情形.....	236
四、其他必要補充說明事項.....	236
五、最近年度及截至年報刊印日止對股東權益或證券價格有重大 影響之事項.....	236



壹、致股東報告書

各位股東女士、先生

首先我要感謝各位股東，過去一年對經營團隊各項決策計劃的全力支持。同時也要對事事認真負責的全體員工，致上最深的謝意。

如同各位所瞭解，民國九十八年的全球經濟是在歷經前一年金融危機重創及眾人憂心疑慮中，一路顛躓反轉，勉強躲過長期蕭條的陰影。所幸在各國政府大力紓困措施之下，風暴不至擴大。然而，整體經濟情勢及經營環境卻是最為混沌的一年。

這一年，仁寶在大家驚訝、肯定的目光中，營收獲利迭創新高，超越原先的預期。而且，在全體員工群策群勵下，實現追求多年的目標 - 成為全球最大的筆記型電腦 ODM 廠商。去年，仁寶更連續第九年榮獲美國商業週刊(Business Week)全球資訊百強企業的榮耀，首次戴上筆記型電腦全球出貨第一的桂冠。我們相信，企業無論在平順或艱困時，祇要不斷地自我審視及激勵，將能突破障礙，追求最大的進步。

此點正是我們這些年來一直在內部提倡『老鷹精神』的緣由。我們希望員工能認知：企業組織固然會因為成長而變大變複雜，但我們絕對不能因此失去因應環境變化的敏捷。我們要如老鷹一般，懂得啄去舊羽，重展新翼，懂得剝離舊爪，育成銳利的新爪。如此，仁寶才能永遠保持著熱情及朝氣，成為筆記型電腦產業的翹楚。

營收及獲利再創歷史新高

仁寶九十八年 3C(資訊、通訊、消費型電子)產品總出貨量為 4,225 萬台，較前一年度成長 48.6%。其中筆記型電腦出貨量規模達到全球第一，市場佔有率接近 23%。全年度營收達到新台幣 6,262 億元，年成長 55%，稅後淨利 192.08 億元，較上年度增長 52%，營收及獲利均創下歷史新高，每股盈餘達 4.91 元。

研發創新

持續不斷的創新投資，是確保競爭優勢及永續經營的基石。仁寶向來投入最多資源在研發人才、技術、設備，提供最佳的設計服務給每一位客戶。

所有仁寶的產品開發，將緊密配合客戶市場策略，順應資訊產品輕、薄、節能的潮流，更好的視訊、音訊及傳輸處理。並自設計初始，便以最佳成本效率為考量，為客戶提供最具市場價值的產品。

除了現有的筆記型電腦、液晶(LCD)電視外，公司投入 All-in-One PCs、電子書、各類消費電子產品、車用電子等領域，成績已有所成，各項新產品將陸續開始出貨。

產能擴充及零組件整合投資

隨著全球經濟狀況逐漸穩定，資訊產品需求明顯提升，為因應今年的營運成長，公司計劃增加大陸昆山廠產能，並擇定最佳時點，啟動越南廠產線。

過去一年，轉投資公司巨寶精密，塑膠及金屬機構組件產出，已達到經濟規模，並開始供應集團所需。此外，軸承、連接器、無線通信模組、照像模組等佈局，也順利完成。集團內各事業彼此支援，上下整合的效益，日益顯現。

轉投資事業的合併調整

由於資訊產業變化迅速，所有策略方法將因環境需求不斷調整。今年，我們主要轉投資事業統寶光電及飛信半導體分別與奇美電子及群創光電、頌邦科技合併。因為我們相信，整併之後的新事業體，其競爭力將遠高於原先的單打獨鬥，而取得的新事業體投資權益，將可實際增加仁寶的獲利及企業價值。

企業願景及營運展望

「綠色科技、縱橫雲端、照亮生活」(Enlighten Living with Green Connecting and Computing)是仁寶的企業願景，也是對永續經營理念清楚的闡示。在此願景下，仁寶將以 5C 為市場標的，從與電子相關的節能技術切入，掌握綠色科技在雲端、網際網路、資訊、通訊、消費電子 (Cloud、Connecting、Computing、Communications、Consumers) 產品的相關運用，以提升人類生活，成為愛護地球、注重品質、成本效率及科技的產業先驅。

資訊產品未來的市場成長樂觀可期，尤其新興地區強勁的消費能力，將成為下一波主要成長動能。依據 IDC (April 2010) 的報告指出，2010 年全球筆記型出貨將達 204.9 佰萬台，年成長 21.4%；同時，Display Search (March 2010) 也出具報告預估，2010 年液晶(LCD)電視全球需求將達 180.6







佰萬台，年成長為 24%。仁寶受惠於全球經濟景氣復甦及客戶成長，九十九年 3C 電子產品出貨目標為 5,505 萬台，較前一年增加 30.3%。



我們相信在未来幾年，同業及新進廠商的競爭，以及原料、人工的成本上揚，將讓經營環境更具挑戰。我們也深信，仁寶在業務、研發、生產、運籌、售後服務，甚至財會行政、法務支援已經建立完整、靈活的制度，並藉此創造高度效率及經濟規模的優勢，能讓我們匯聚更多優秀的人才，不斷融會新觀念及方法，掌握市場先機，充分瞭解客戶所需，提供最好最快的服務，這也是我們能夠領先同業最大的憑藉。

今天，我們要再次謝謝各位股東，也盼望大家能繼續給予經營團隊鼓勵及指教，同時也謝謝全體員工過去一年對工作的投入；我們相信，在激烈競爭中，仁寶今年仍將脫穎而出，與各位一同分享豐碩成果。最後，

祝 健康平安 萬事如意

董事長：  

總經理：  

會計主管：  

貳、公司簡介

一、設立日期：民國 73 年 6 月 1 日

二、公司沿革

(一)最近二年度大事紀

■97 年度：

- 投資波蘭和巴西，設立維修及製造據點。
- 成功開發超薄型筆記型電腦，增加筆記型電腦的可攜性，提升產品的價值，並獲得客戶認可，銷售於市場。
- 積極發展設計低價小型筆記型電腦，在尺寸或外觀設計上有創新的表現，並獲得客戶認可，銷售於市場。
- 率先設計 16:9 筆記型電腦並獲得客戶認可，導入現有的白牌市場。
- 成功開發第二代 MID (Mobile Internet Device)，並獲得客戶認可。
- 97 年度營收新台幣 4,049.9 億元。
- 97 年底公司資本額為新台幣 388 億元。
- 連續 8 年進入美國商業週刊全球科技 100 強。
- 獲天下雜誌評選為「天下企業公民 TOP 50」第 17 名。
- 獲天下雜誌評選為「天下 1000 大企業調查」第 6 名。

■98 年度：

- 研發設計製造之小型筆電榮獲日本 G mark Award 電子產品類設計大獎。
- 研發設計製造之筆記型電腦贏得 IF Award 2009 設計獎項。
- 研發設計製造之筆記型電腦勝出 Red Dot 2009 產品設計類獎項。
- 研發推出 eReader 電子書，開拓新世代產品項目。
- 研發推出一體型電腦，滿足消費者在觸控世代新電腦需求。
- 研發推出 3D 筆記型電腦，迎接未來 3D 立體影音播放市場。
- 研發推出大尺寸 LED TV，厚植未來營收成長新動能。
- 98 年底公司資本額為新台幣 412 億元。



- 98 年度公司營收為新台幣 6,262.2 億元。
- 98 年度筆記型電腦全球市場佔有率近 23%。
- 小型筆電出貨量鰲據世界龍頭。
- 筆記型電腦出貨量榮登 ODM 廠商全球第一。
- 榮獲天下雜誌 1000 大製造業排名第 4 名。
- 連續 9 年獲美國商業週刊世界科技 100 強。
- 獲 Forbes 雜誌評選為全球 2,000 大企業第 1,095 名。

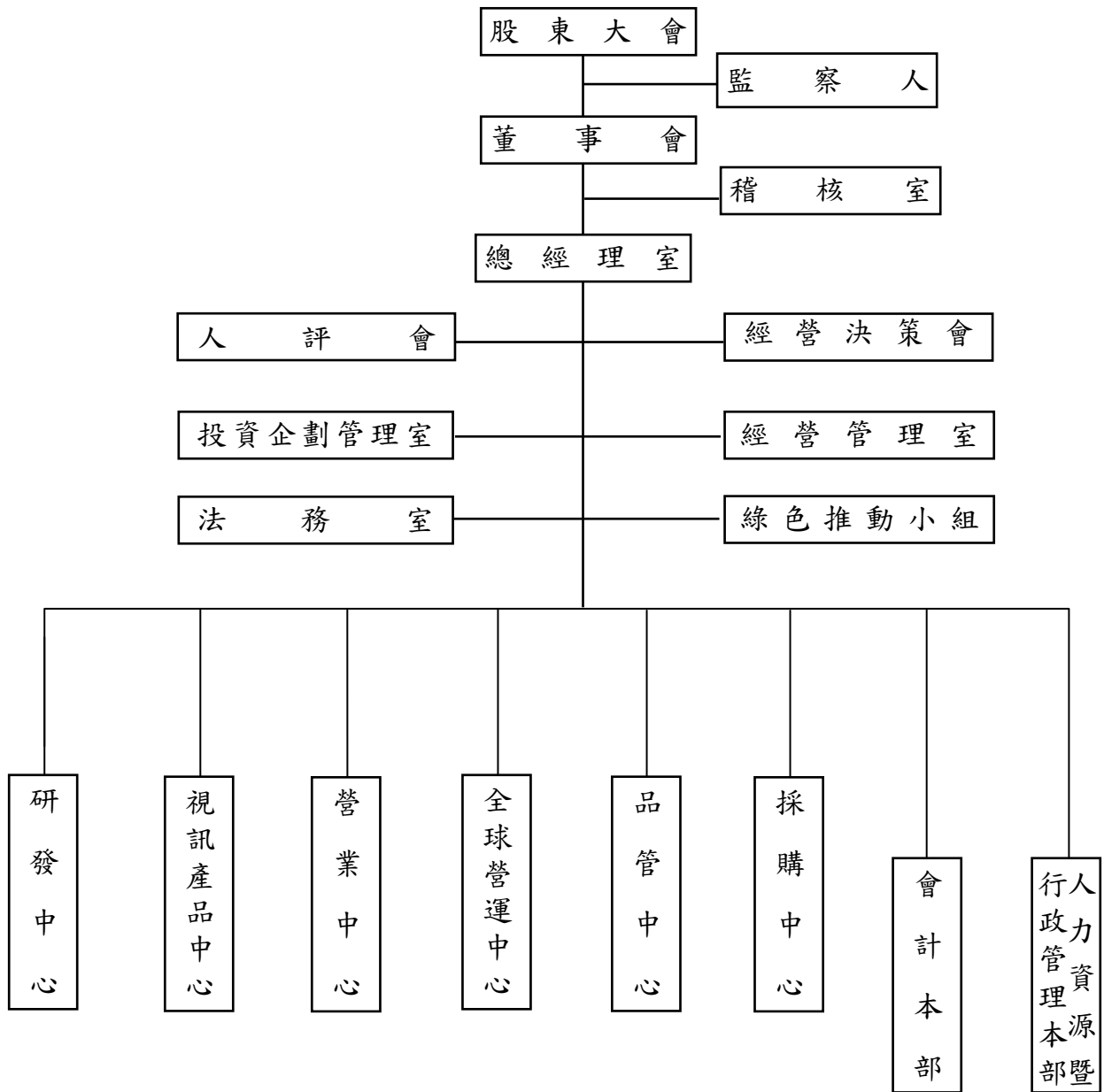
(二)最近年度及截至年報刊印日止，更換、經營權之改變、經營方式或業務內容之重大改變及其他足以影響股東權益之重要事項與其對公司之影響：無



參、公司治理報告

一、組織系統

(一)組織系統圖(99年4月20日)





(二) 各主要部門所營業務

部門	主要職掌
總經理室	綜理全公司之經營事宜
投資企劃管理室	綜理公司各項投資相關事宜
經營管理室	執行全公司之經營分析、規章制度設(修)訂及綜理公司內部資源整合與預算編製事宜
稽核室	執行內部稽核之相關事宜
法務室	執行公司法務相關事宜
綠色推動小組	執行公司綠色生活專案相關事宜
研發中心	負責產品研發事宜
視訊產品中心	負責視訊產品的研發、生產與銷售相關事宜
營業中心	負責銷售相關事宜
全球營運中心	負責產品生產、維修、客戶服務與公司資訊系統的開發與維護
品管中心	綜理產品品質控管相關事宜
採購中心	綜理相關產品原物料採購相關事宜
會計本部	執行及維護有關會計、股務及資金籌措等業務
人力資源暨行政管理本部	負責公司員工人力資源、教育訓練、員工關係、總務採購與大樓管理等事宜

二、董事、監察人、總經理、副總經理、協理、各部門及分支機構主管資料

(一) 董事及監察人資料

99年4月20日

職稱	姓名 (註1)	選任日期	任期	初次選任日期 (註2)	選任時持有股份		現在持有股數		配偶、未成年子女現在持有股份		利用他人名義持有股份		主要經(學)歷	目前兼任本公司及其他公司之職務	具配偶或二親等以內關係之其他主管、董事或監察人		
					股數	持股比率(%)	股數	持股比率(%)	股數	持股比率(%)	股數	持股比率(%)			股數	持股比率(%)	職稱
董事長	許勝雄	98.06.19	3年	73.04.16	17,344,755	0.45%	17,431,478	0.41%	3,154,782	0.07%	0	0%	台灣師範大學 金寶電子、仁寶電腦董事長	(註4)	監察人	許勝傑	兄弟
副董事長	Medica John Kevin	98.06.19	3年	97.06.13	6,000,000	0.15%	7,879,000	0.18%	0	0.00%	0	0%	美國威克森林大學企管碩士/美國戴爾公司資深副總經理	(註4)	無	無	無
常務董事	陳瑞聰	98.06.19	3年	81.04.30	46,745,328	1.20%	48,969,054	1.14%	2,051,921	0.05%	0	0%	成功大學電機系 華寶通訊、智易科技董事長	(註4)	無	無	無
常務董事	許文斌	98.06.19	3年	73.04.16	5,902,662	0.15%	5,932,175	0.14%	4,463,648	0.10%	0	0%	桃園高農 建榮工業董事	(註4)	無	無	無
董事	金寶電子工業(股)公司 代表人:邱平和	98.06.19	3年	79.06.22	147,955,164	3.81%	148,694,939	3.48%	661,128	0.02%	0	0%	中興大學企管系 金寶電子董事	(註4)	無	無	無
董事	沈文忠	98.06.19	3年	87.04.08	11,047,469	0.28%	11,204,641	0.26%	99,959	0.00%	0	0%	台灣大學電機系 飛信半導體董事	(註4)	無	無	無
董事	林洸男	98.06.19	3年	73.04.16	1,763,412	0.05%	1,772,229	0.04%	38,998	0.00%	0	0%	淡江大學數學系 台亞衛星通訊董事	無	無	無	無
董事	張永青	98.06.19	3年	89.03.30	4,303,032	0.11%	4,077,512	0.10%	7,119	0.00%	0	0%	元智大學管理研究所 統寶光電董事兼總經理	(註4)	無	無	無
董事	翁宗斌	98.06.19	3年	96.06.15	3,039,796	0.08%	4,334,994	0.10%	1,371	0.00%	0	0%	交通大學管理科學所 Auscom 董事長	(註4)	無	無	無
董事	龔紹祖	98.06.19	3年	92.06.10	5,885,755	0.15%	5,938,483	0.14%	955,099	0.02%	0	0%	台灣大學電機研究所 誼寶科技董事長	(註4)	無	無	無
董事	許焜奇	98.06.19	3年	83.04.23	1,897,616	0.15%	1,907,104	0.04%	0	0.00%	0	0%	美國舊金山金門大學碩士 億寶軸承董事	(註4)	無	無	無
董事	魏啟林	98.06.19	3年	98.06.19	0	0.00%	0	0.00%	0	0.00%	0	0%	法國巴黎大學經濟博士 台灣大學商學研究所教授	(註4)	無	無	無
常駐監察人	柯長崎	98.06.19	3年	73.04.16	7,705,550	0.20%	7,744,077	0.18%	10,440	0.00%	0	0%	台灣大學商學系 信東生技董事長兼總經理	(註4)	無	無	無
監察人	周永嘉	98.06.19	3年	86.05.29	3,848,404	0.10%	7,867,646	0.18%	2,454,344	0.06%	0	0%	台灣大學地質系 金寶電子監察人	(註4)	無	無	無
監察人	許勝傑	98.06.19	3年	76.06.13	8,898,364	0.23%	8,942,855	0.21%	12,096,269	0.28%	0	0%	淡江大學建築系 金寶電子常務董事	(註4)	董事長	許勝雄	兄弟

註1.76年6月22日~83年4月22日林洸男董事曾中斷任職；79年6月22日~83年4月22日許勝傑監察人曾中斷任職。

2.中華開發工業銀行(股)公司暨代表人陳鑫於98年6月19日卸任。

3.本表所列持股包含具有保留運用決定權信託持股數。

註 4.目前兼任本公司及其他公司之職務：

職稱	姓名	目前兼任本公司及其他公司之職務
董事長	許勝雄	<p>董 事 長：金寶電子、康舒科技、泰商泰金寶科技、威寶電信、台亞衛星通訊、仁寶電子(昆山)、仁寶資訊(昆山)、仁寶 信息技術(昆山)、仁寶信息研發(南京)、昆山柏泰、仁寶數碼(昆山)、仁寶(中國)、仁寶光電(昆山)、鯨寶科技、 鵬寶科技、金寶電子(北京)、金寶電子(中國)、金寶電子(上海)、泰金寶電通、泰金寶電子(蘇州)、程智電子(昆 山)、程智電子(蘇州)、弘記投資、弘晉投資、兆寶投資、詠寶投資、鎧寶投資、吉寶投資、欣寶投資、金仁 寶管理服務等公司及財團法人中國生產力中心</p> <p>副董事長：財團法人海峽交流基金會</p> <p>常務董事：建榮工業材料、信東生技等公司及台灣創意設計中心</p> <p>董 事：仁寶系統(昆山)、泰金寶光電(蘇州)、泰金寶科技(蘇州)、泰金寶電通(蘇州)、捷易訊科技、台灣優勢客服科 技、冠寶科技、宏遠電訊、震旦電信、威寶電通、威邁思電信、網路家庭國際資訊、網達國際資訊、易迅、 國際泛亞數位媒體、開發國際投資、坤基創業投資、誠宇創業投資、Acbel Polytech Holdings Inc.、Acbel Polytech (Singapore) Pte. Ltd.、Billion Blossom Technology Corp.、Compal Display Holding (HK) Ltd.、Compal Electronics (Holding) Ltd.、Compal Electronics International Ltd.、Compal Holding Ltd.、Compal Inernational Holding (HK) Ltd.、Compal International Ltd.、Compal International Holding Co., Ltd.、Flight Global Holding Inc.、Forward International Ltd.、Global Strategic Investment Inc.、Goal Reach Enterprises Ltd.、High Shine Industrial Corp.、 Intelligent Universal Enterprise Ltd.、Just International Ltd.、Just International (Singapore) Pte. Ltd.、Kingbolt International (Singapore) Pte. Ltd.、Kinpo International Ltd.、Lipo Holding Co., Ltd.、Prospect Fortune Group Ltd.、 Ranashe International Ltd.、Smart International Trading Ltd.、Ultra Group Ltd.等公司</p> <p>榮譽理事長：台灣區電機電子工業同業公會及臺北市進出口商業同業公會</p> <p>副理事長：中華民國工業總會</p> <p>總 經 理：金仁寶管理服務公司</p>
副董事長	Medica John Kevin	<p>董 事：National Instruments Corporation</p> <p>資深顧問：仁寶電腦公司</p>
常 務 董 事	陳瑞聰	<p>董 事 長：華寶通訊、智易科技、欣寶電子、勁銳通訊、皇鋒通訊、仁寶系統(昆山)、吉寶通訊(南京)、Bizcom Electronics, Inc.等公司</p> <p>董 事：金寶電子、中華映管、時緯科技、威寶電信、仁寶電子(昆山)、仁寶資訊(昆山)、仁寶信息技術(昆山)、仁寶 信息研發(南京)、昆山柏泰、仁寶數碼(昆山)、仁寶(中國)、仁寶光電(昆山)、仁寶網路(昆山)、仁寶(越南)、 仁寶開發管理(越南)、鯨寶科技、鵬寶科技、鎡寶科技、誼寶科技、博智電子、弘記投資、弘晉投資、兆寶 投資、詠寶投資、鎧寶投資、金仁寶管理服務、Arcadyan Technology N.A. Corporation、Arcadyan Holding (BVI) Corp.、Arch Holding (BVI) Corp.、Billion Blossom Technology Corp.、Compal Display Holding (HK) Ltd.、Compal</p>

職稱	姓名	目前兼任本公司及其他公司之職務
		<p>Electronics International Ltd.、Compal Electronics (Holding) Ltd.、Compal Holding Ltd.、Compal International Ltd.、Compal International Holding Co., Ltd.、Compal International Holding (HK) Ltd.、Etrade Management Co., Ltd.、Flight Global Holding Inc.、Forever Young Technology Inc.、Giant Rank Trading Ltd.、Goal Reach Enterprises Ltd.、High Shine Industrial Corp.、Intelligent Universal Enterprise Ltd.、Just International Ltd.、Just International (Singapore) Pte. Ltd.、Prospect Forture Group Ltd.、Smart International Trading Ltd.、Sinoprime Global Inc.、Wah Yuen Technology Holding Ltd.、Webtek Technology Co., Ltd.等公司</p> <p>總經理：仁寶電腦、鵬寶科技、弘記投資、弘晉投資、兆寶投資、詠寶投資、鎧寶投資等公司</p>
常務董事	許文斌	董事：建榮工業公司
董事	金寶電子工業股份有限公司 代表人： 邱平和	<p>董事長：宏遠電訊、網達國際資訊等公司</p> <p>董事：金寶電子、建榮工業、威寶電信、威寶電通、威邁思電信、震旦電信、冠寶科技、捷易訊科技、廣盛科技、超迅科技、承芯微電子、新典自動化、欣寶投資、McTec Taiwan Ltd.、Power Station Holdings Ltd.等公司</p> <p>監察人：康舒科技、網路家庭投資開發、普華數位多媒體等公司</p> <p>總經理：宏遠電訊、網達國際資訊等公司</p> <p>副總經理：金寶電子公司</p>
董事	沈文忠	<p>董事：智易科技、威寶電信公司、仁寶電子(昆山)、昆山柏泰、鯨寶科技、鵬寶科技、上海廣智技術發展、麥實創業投資、弘記投資、弘晉投資、兆寶投資、詠寶投資、鎧寶投資、Bizcom Electronics, Inc.等公司</p> <p>總經理：鯨寶科技公司</p> <p>執行副總：仁寶電腦公司</p>
董事	張永青	<p>董事長：博智電子公司</p> <p>董事：時緯科技、仁寶資訊(昆山)、仁寶信息技術(昆山)、仁寶數碼(昆山)、程智電子(昆山)等公司</p> <p>總經理：昆山柏泰、仁寶數碼(昆山)等公司</p> <p>執行副總：仁寶電腦公司</p>
董事	翁宗斌	<p>董事長：Auscom Engineering Inc.、Compal Connector Manufacture Ltd.、Wah Yuen Technology Holding Ltd.等公司</p> <p>董事：巨寶精密加工(江蘇)、升寶精密電子(太倉)有限公司、Allied Power Holding Corp.、Bizcom Electronics, Inc.、Compal Europe (Poland) Sp.zo.o.、Compal Europe (UK) Ltd.、Motion Computing, Inc.、Primetek Enterprises Ltd.等公司</p> <p>監察人：博智電子、宏葉新技等公司</p> <p>執行副總：仁寶電腦公司</p>

職稱	姓名	目前兼任本公司及其他公司之職務
董事	龔紹祖	董事長：誼寶科技公司 董事：碩頡科技、時緯科技等公司 總經理：誼寶科技公司 資深副總：仁寶電腦公司
董事	許炯奇	董事長：富寶投資公司 董事：蒲朗克光電、億寶軸承等公司
董事	魏啟林	董事長：華頓證券投信、啟鼎創投等公司 董事：康舒科技公司 獨立董事：信邦電子、富喬工業等公司 監察人：威寶電信、義隆電子、羅昇企業等公司
常駐 監察人	柯長崎	董事長：建榮工業材料、信東生技、長松生物科技、偉科生物技術、榮民製藥、祐源、台灣創業投資、英屬維京群島 雙運環球等公司 常務董事：敏盛醫控公司 董事：華寶通訊、威寶電信、泰商泰金寶科技、欣寶電子、通通資訊、信東動物藥品、敏盛資產管理、麥迪森企業、 啟基國際、Medinox Inc.、Optics Lab Inc.、Synpharm Inc.等公司 常駐監察人：金寶電子公司 監察人：台亞衛星通訊、泰金寶電通、鯨寶科技、鵬寶科技、和益化學工業、尚益染整加工、金利精密工業、弘記投 資、弘晉投資、兆寶投資、詠寶投資、鎧寶投資、吉寶投資、天下雜誌等公司 總經理：信東生技公司
監察人	周永嘉	董事長：愛智企業公司 董事：先特精密工業、微鑫電子、嘉智實業等公司 監察人：金寶電子公司 總經理：愛智企業公司
監察人	許勝傑	董事長：成志投資公司 常務董事：金寶電子工業公司 董事：泰商泰金寶科技、泰金寶電通、威寶電信、泰金寶電子(蘇州)、金寶電子(中國)、東莞凱寶電子、吉寶投資、 禾傑實業、Kinpo International Ltd.等公司



■ 法人股東之主要股東

99年4月20日

法人股東名稱	法人股東之主要股東(註)
金寶電子工業股份有限公司	仁寶電腦工業股份有限公司(8.51%)、吉寶投資股份有限公司(3.17%)、蔡麗珠(2.77%)、沈蔡來順(2.13%)、許勝雄(1.86%)、花旗(台灣)商業銀行受託保管荷蘭銀行投資專戶(1.74%)、鵬寶科技股份有限公司(1.59%)、合寶投資股份有限公司(1.52%)、楊有盡(1.39%)、沈坤照(1.38%)

註：若其主要股東為法人者，詳下表。

■ 主要股東為法人者其主要股東

法人股東名稱	法人股東之主要股東
吉寶投資股份有限公司	金寶電子工業股份有限公司(100%)
鵬寶科技股份有限公司	仁寶電腦工業股份有限公司(100%)
合寶投資股份有限公司	許介立(25.00%)、許勝豪(22.17%)、許詠絮(12.50%)、許淳琪(12.50%)、劉靜容(11.09%)、許勝傑(11.09%)、許黃辛(2.83%)、許黃月霞(1.41%)、許月珍(1.41%)



董事及監察人具專業知識及獨立性之情形

姓名	是否具有五年以上工作經驗 及下列專業資格			符合獨立性情形 (註)										兼任 其他公 開發行 公司獨 立董事 家數
	商務、法 務、財 務、會 計或公 司業 務所須 相關 科系 之公 私立 大專 院校 講 師 以上	法官、檢 察 官、律 師、 會 計 師 或 其 他 與 公 司 業 務 所 須 之 家 考 試 及 證 書 之 專 門 職 業 技 術 人 員	商務、 法 務、 財 務、 會 計 或 公 司 業 務 所 須 之 工 作 經 驗	1	2	3	4	5	6	7	8	9	10	
許勝雄			✓	✓		✓				✓		✓	✓	0
Medica John Kevin			✓		✓	✓	✓	✓	✓	✓	✓	✓	✓	0
陳瑞聰			✓			✓			✓	✓	✓	✓	0	
許文斌			✓	✓	✓	✓		✓	✓	✓	✓	✓	0	
金寶電子工業(股) 公司代表人： 邱平和			✓			✓	✓			✓	✓	✓	0	
沈文忠			✓			✓	✓	✓		✓	✓	✓	0	
林洸男			✓	✓	✓	✓	✓	✓	✓	✓	✓	✓	0	
張永青			✓			✓	✓	✓		✓	✓	✓	0	
翁宗斌			✓			✓	✓	✓		✓	✓	✓	0	
龔紹祖			✓			✓	✓	✓		✓	✓	✓	0	
許焯奇			✓	✓	✓	✓		✓	✓	✓	✓	✓	0	
魏啟林	✓		✓	✓		✓	✓	✓		✓	✓	✓	2	
柯長崎		✓	✓	✓		✓	✓			✓	✓	✓	0	
周永嘉			✓	✓		✓	✓			✓	✓	✓	0	
許勝傑			✓	✓		✓				✓		✓	0	

註：各董事、監察人於選任前二年及任職期間符合下述各條件者，請於各條件代號下方空格中打“✓”。

- (1) 非為公司或其關係企業之受僱人。
- (2) 非公司或其關係企業之董事、監察人(但如為公司或其母公司、公司直接及間接持有表決權之股份超過百分之五十之子公司之獨立董事者，不在此限)。
- (3) 非本人及其配偶、未成年子女或以他人名義持有公司已發行股份總額百分之一以上或持股前十名之自然人股東。
- (4) 非前三款所列人員之配偶、二親等以內親屬或五親等以內直系血親親屬。
- (5) 非直接持有公司已發行股份總額百分之五以上法人股東之董事、監察人或受僱人，或持股前五名法人股東之董事、監察人或受僱人。
- (6) 非與公司有財務或業務往來之特定公司或機構之董事(理事)、監察人(監事)、經理人或持股百分之五以上股東。
- (7) 非為公司或關係企業提供商務、法務、財務、會計等服務或諮詢之專業人士、獨資、合夥、公司或機構之企業主、合夥人、董事(理事)、監察人(監事)、經理人及其配偶。
- (8) 未與其他董事間具有配偶或二親等以內之親屬關係。
- (9) 未有公司法第 30 條各款情事之一。
- (10) 未有公司法第 27 條規定以政府、法人或其代表人當選。

(二) 總經理、副總經理、協理、各部門及分支機構主管資料

99年4月20日

職稱	姓名	選(就)任日期	持有股份		配偶、未成年子女持有股份		利用他人名義持有股份		主要經(學)歷	目前兼任本公司及其他公司之職務	具配偶或二親等以內關係之經理人		
			股數	持股比率(%)	股數	持股比率(%)	股數	持股比率(%)			職稱	姓名	關係
總經理	陳瑞聰	78.06.01	48,969,054	1.14%	2,051,921	0.05%	0	0.00%	成功大學電機系 華寶通訊、智易科技董事長	參閱第9頁	副總經理	王柏堂	姻親
資深顧問	Medica John Kevin	97.08.28	7,879,000	0.18%	0	0.00%	0	0.00%	美國威克森林大學企管碩士 美國戴爾公司資深副總經理	參閱第9頁	無	無	無
執行副總	沈文忠	91.01.01	11,204,641	0.26%	99,959	0.00%	0	0.00%	台灣大學電機系 飛信半導體董事	參閱第10頁	無	無	無
執行副總	張永青	92.01.01	4,077,512	0.10%	7,119	0.00%	0	0.00%	元智大學管理研究所 統寶光電董事兼總經理	參閱第10頁	無	無	無
執行副總	翁宗斌	96.04.01	4,334,994	0.10%	1,371	0.00%	0	0.00%	交通大學管理科學所 Auscom 董事長	參閱第10頁	無	無	無
資深副總	龔紹祖	89.01.01	5,938,483	0.14%	955,099	0.02%	0	0.00%	台灣大學電機工程研究所 誼寶科技董事長	參閱第11頁	無	無	無
資深副總	周廷駿	92.01.01	531,807	0.01%	0	0.00%	0	0.00%	MBA, University of Leicester 智邦科技董事	(註3)	無	無	無
資深副總	沈俊德	96.01.01	2,175,772	0.05%	0	0.00%	0	0.00%	台灣大學電機工程研究所 金寶電子董事	(註3)	無	無	無
資深副總	陳國釗	96.01.01	1,484,052	0.03%	38,785	0.00%	0	0.00%	中原大學物理系 仁寶電子(昆山)總經理	(註3)	無	無	無
資深副總	陳培源	98.10.06	4,498,934	0.11%	1,854,659	0.04%	0	0.00%	醒吾商專 國貿科 金寶電子董事	(註3)	無	無	無
資深副總	魏秋瑞	99.03.18	768,600	0.02%	140,200	0.00%	0	0.00%	美國華盛頓大學企管碩士 統寶光電資深副總	無	無	無	無
副總經理	張明智	90.05.01	1,882,351	0.04%	0	0.00%	0	0.00%	明志工專電機工程系 仁寶信息(昆山)總經理	(註3)	無	無	無

職稱	姓名	選(就)任日期	持有股份		配偶、未成年子女持有股份		利用他人名義持有股份		主要經(學)歷	目前兼任本公司及其他公司之職務	具配偶或二親等以內關係之經理人		
			股數	持股比例(%)	股數	持股比例(%)	股數	持股比例(%)			職稱	姓名	關係
副總經理	鄭志銓	92.01.01	1,651,208	0.04%	50,204	0.00%	0	0.00%	龍華工專電子工程科 鼎勝資訊研發副理	無	無	無	無
副總經理 兼財會主管	呂清雄	92.01.01	8,356,528	0.20%	0	0.00%	0	0.00%	逢甲大學會計系 華寶通訊、飛信半導體監察人	(註3)	無	無	無
副總經理	徐明興	92.01.01	567,202	0.01%	0	0.00%	0	0.00%	中原大學工業工程系 仁寶資訊(昆山)總經理	(註3)	無	無	無
副總經理	王士同	92.01.01	171,152	0.00%	0	0.00%	0	0.00%	聖荷西州立大學電機工程所 KC Technology Inc.副總	無	無	無	無
副總經理	邵刃秋	93.04.01	96,000	0.00%	0	0.00%	0	0.00%	德州理工學院工業工程所 凱音電子業務經理	無	無	無	無
副總經理	張柏雄	95.02.21	9,202	0.00%	265	0.00%	0	0.00%	台北工專電機科	無	無	無	無
副總經理	廖金文	95.04.07	183,409	0.00%	19,748	0.00%	0	0.00%	大同大學事業經營研究所 大同電子開發處處長	無	無	無	無
副總經理	陳天明	95.04.15	120,891	0.00%	0	0.00%	0	0.00%	東吳大學英文系 日月冠業務經理	無	無	無	無
副總經理	蔡添源	95.06.28	453,763	0.01%	0	0.00%	0	0.00%	政治大學財政研究所 安侯建業會計師事務所會計師	(註3)	無	無	無
副總經理	廖子平	96.03.01	294,931	0.01%	0	0.00%	0	0.00%	美國喬治華盛頓大學法學博士 統寶光電協理	無	無	無	無
副總經理	張招賢	96.03.26	202,375	0.00%	0	0.00%	0	0.00%	明志工專電機工程科 智邦科技董事	無	無	無	無
副總經理	王柏堂	96.07.10	236,075	0.01%	477	0.00%	0	0.00%	台灣大學資訊工程系 威寶電信總經理	無	總經理	陳瑞聰	姻親

職稱	姓名	選(就)任日期	持有股份		配偶、未成年子女持有股份		利用他人名義持有股份		主要經(學)歷	目前兼任本公司及其他公司之職務	具配偶或二親等以內關係之經理人		
			股數	持股比率(%)	股數	持股比率(%)	股數	持股比率(%)			職稱	姓名	關係
副總經理	王大鈞	96.12.18	200,250	0.00%	4,040	0.00%	0	0.00%	University of Illinois Industrial Management 碩士 鴻準精密副總	無	無	無	無
副總經理	林銘松	97.03.01	218,838	0.01%	20,000	0.00%	0	0.00%	交通大學科技管理所 藍天電腦零件企劃副理	無	無	無	無
副總經理	陳禧冠	98.05.01	0	0.00%	0	0.00%	0	0.00%	克蘭布魯克藝術學院工業設計碩士 飛利浦香港設計與客戶總監	無	無	無	無
副總經理	蔡敦誼	98.07.16	50,000	0.00%	0	0.00%	0	0.00%	政治大學數學系 惠普公司 System Architecture Manager	無	無	無	無
副總經理	王宗明	98.07.16	375,771	0.01%	0	0.00%	0	0.00%	台北工專 藍天電腦研發處長	無	無	無	無
副總經理	張福銓	98.07.16	141,864	0.00%	0	0.00%	0	0.00%	勤益工專 誠洲生產管理	無	無	無	無
特別助理	高宏明	85.04.01	293,274	0.01%	0	0.00%	0	0.00%	台北工專工業工程科 博智電子總經理	無	無	無	無
稽核主管	劉定嫻	94.10.03	0	0.00%	0	0.00%	0	0.00%	政治大學金融學系 光寶科技稽核室經理	無	無	無	無

註 1.98 年張尚文副總經理、陳威昌副總經理請辭，99 年鄧克文資深顧問請辭。

2.本表所列持股包含具有保留運用決定權信託持股數。

註 3.目前兼任其他公司之職務

職稱	姓名	目前兼任本公司及其他公司之職務
資深副總	周廷駿	董事長：鉅寶科技公司 董事：智易科技、至寶科技、仁寶光電(昆山)、仁寶網路(昆山)、上海廣智技術發展、Great Arch Group Ltd.、Leading Images Limited 等公司
資深副總	沈俊德	董事：金寶電子、仁寶信息研發(南京)、Auscom Engineering Inc.等公司 總經理：仁寶信息研發(南京)公司
資深副總	陳國釗	董事：仁寶(中國)、仁寶系統(昆山)等公司 總經理：仁寶(中國)、仁寶光電(昆山)、仁寶電子(昆山)、仁寶系統(昆山)等公司
資深副總	陳培源	董事：金寶電子、富寶投資等公司
副總經理	張明智	總經理：仁寶信息技術(昆山)公司
副總經理 兼財會主管	呂清雄	董事長：利豐光電公司 董事：上海廣智技術發展、至寶科技、Great Arch Group Ltd.、Leading Images Limited 等公司 監察人：華寶通訊、仁寶(中國)、仁寶光電(昆山)、仁寶電子(昆山)、昆山柏泰、仁寶數碼(昆山)、仁寶資訊(昆山)、仁寶信息技術(昆山)、仁寶網路資訊(昆山)、欣寶電子、誼寶科技、鉅寶科技、宇極科技等公司
副總經理	王士同	董事：Auscom Engineering Inc. 總經理：Auscom Engineering Inc.
副總經理	徐明興	總經理：仁寶資訊(昆山)公司
副總經理	蔡添源	董事長：冠寶科技公司 執行董事：麗智電子(昆山)公司



■ 酬金級距表

給付本公司各個董事酬金級距	董事姓名			
	前四項酬金總額(A+B+C+D)		前七項酬金總額(A+B+C+D+E+F+G)	
	本公司	合併報表內所有公司(I)	本公司	合併報表內所有公司(I)
低於 2,000,000 元	邱平和、陳鑫、 中華開發工業銀行	邱平和、陳鑫、 中華開發工業銀行	邱平和、陳鑫、 中華開發工業銀行	邱平和、陳鑫、 中華開發工業銀行
2,000,000 元 (含) ~ 5,000,000 元				
5,000,000 元 (含) ~ 10,000,000 元	沈文忠、林洸男、張永青、 翁宗斌、龔紹祖、許焜奇、 金寶電子工業(股)公司、 魏啟林	沈文忠、林洸男、張永青、 翁宗斌、龔紹祖、許焜奇、 金寶電子工業(股)公司、 魏啟林	林洸男、許焜奇、魏啟林、 金寶電子工業(股)公司	林洸男、許焜奇、魏啟林、 金寶電子工業(股)公司
10,000,000 元 (含) ~ 15,000,000 元	Medica John Kevin、 陳瑞聰、許文斌	Medica John Kevin、 陳瑞聰、許文斌	許文斌	許文斌
15,000,000 元 (含) ~ 30,000,000 元	許勝雄	許勝雄	許勝雄、龔紹祖	許勝雄、龔紹祖
30,000,000 元 (含) ~ 50,000,000 元				
50,000,000 元 (含) ~ 100,000,000 元			陳瑞聰、沈文忠、張永青、 翁宗斌	陳瑞聰、沈文忠、張永青、 翁宗斌
100,000,000 元以上			Medica John Kevin	Medica John Kevin
總 計	15	15	15	15

2. 監察人之酬金

單位：新台幣千元；千股；%

職稱	姓名	監察人酬金						A、B 及 C 等三項總額占稅後純益之比例		有無領取來自子公司以外轉投資事業酬金
		報酬(A)		盈餘分配之酬勞(B)		業務執行費用(C)		本公司	合併報表內所有公司	
		本公司	合併報表內所有公司	本公司	合併報表內所有公司	本公司	合併報表內所有公司			
常駐監察人	柯長崎									
監察人	周永嘉	0	0	25,270	25,270	475	547	0.13%	0.13%	有
監察人	許勝傑									

註：1.98 年度並未支付或提撥監察人退職退休金。

2.98 年度財務報表及 99 年配發 98 年度盈餘分配之金額，尚未經 99 年股東會決議通過。

■ 酬金級距表

給付本公司各個監察人酬金級距	監察人姓名	
	前三項酬金總額(A+B+C)	
	本公司	合併報表內所有公司(D)
低於 2,000,000 元		
2,000,000 元 (含) ~ 5,000,000 元		
5,000,000 元 (含) ~ 10,000,000 元	周永嘉、許勝傑	周永嘉、許勝傑
10,000,000 元 (含) ~ 15,000,000 元	柯長崎	柯長崎
15,000,000 元 (含) ~ 30,000,000 元		
30,000,000 元 (含) ~ 50,000,000 元		
50,000,000 元 (含) ~ 100,000,000 元		
100,000,000 元以上		
總計	3	3

3. 總經理及副總經理之酬金

單位：千元；千股；%

職稱	姓名	薪資(A)		退職退休金(B)		獎金及特支費等等(C)		盈餘分配之員工紅利金額(D)				A、B、C及D等四項總額占稅後純益之比例(%)		取得員工認股權憑證數額		有無領取來自子公司以外轉投資事業酬金
		本公司	合併報表內所有公司	本公司	合併報表內所有公司	本公司	合併報表內所有公司	本公司		合併報表內所有公司		本公司	合併報表內所有公司	本公司	合併報表內所有公司	
								現金紅利金額	股票紅利金額	現金紅利金額	股票紅利金額					
總經理	陳瑞聰	69,358	69,358	2,986	2,986	116,881	119,413	410,010	0	410,010	0	3.12%	3.04%	11,522	11,522	有
資深顧問	Medica John Kevin															
執行副總	沈文忠															
執行副總	張永青															
執行副總	翁宗斌															
資深副總	龔紹祖															
資深副總	周廷駿															
資深副總	沈俊德															
資深副總	陳國釗															
資深副總	陳培源															
資深副總	魏秋瑞															
副總經理	張明智															
副總經理	鄭志銓															
副總經理	呂清雄															
副總經理	徐明興															
副總經理	王士同															
副總經理	邵刀秋															
副總經理	張柏雄															
副總經理	廖金文															
副總經理	陳天明															
副總經理	蔡添源															
副總經理	廖子平															
副總經理	張招賢															
副總經理	王柏堂															
副總經理	王大鈞															
副總經理	林銘松															
副總經理	陳禧冠															
副總經理	蔡敦誼															
副總經理	王宗明															
資深副總	張福銓															
副總經理	張尚文															
副總經理	陳威昌															
資深顧問	鄧克文															

註 1. 98 年張尚文副總經理、陳威昌副總經理請辭，陳培源資深副總、陳禧冠副總經理、蔡敦誼副總經理、王宗明副總經理、張福銓副總經理就任；99 年魏秋瑞資深副總就任，鄧克文資深顧問請辭。

2. 薪資、獎金及特支費等含汽車；另，司機報酬為 2,769 千元。

3. 98 年度並未支付總經理或副總經理退職退休金。另，提撥退休金費用 2,986 千元(含新制退休金 1,843 千元，舊制退休金 1,143 千元)

4. 98 年度財務報表及 99 年配發 98 年度盈餘分配之金額，尚未經 99 年股東會決議通過，上開員工紅利金額尚未完全確定，俟經股東會決議通過後，依配發基準日之名單重新議定。

■ 酬金級距表

給付本公司各個總經理及副總經理酬金級距	總經理及副總經理姓名	
	本公司	合併報表內所有公司(E)
低於 2,000,000 元	張尚文、陳威昌、鄧克文	張尚文、陳威昌、鄧克文
2,000,000 元 (含) ~ 5,000,000 元		
5,000,000 元 (含) ~ 10,000,000 元	陳培源、魏秋瑞、鄭志銓、邵刃秋、 蔡添源、王柏堂、王大鈞、林銘松、 陳禧冠、蔡敦誼、王宗明、張福銓	陳培源、魏秋瑞、鄭志銓、邵刃秋、 蔡添源、王柏堂、王大鈞、林銘松、 陳禧冠、蔡敦誼、王宗明、張福銓、
10,000,000 元 (含) ~ 15,000,000 元	張明智、呂清雄、徐明興、王士同、 張柏雄、廖金文、陳天明、廖子平、 張招賢	張明智、呂清雄、徐明興、王士同、 張柏雄、廖金文、陳天明、廖子平、 張招賢
15,000,000 元 (含) ~ 30,000,000 元	沈俊德、陳國釗、龔紹祖、周廷駿、	沈俊德、陳國釗、龔紹祖、周廷駿
30,000,000 元 (含) ~ 50,000,000 元	沈文忠、張永青、翁宗斌	沈文忠、張永青、翁宗斌
50,000,000 元 (含) ~ 100,000,000 元	陳瑞聰、Medica John Kevin	陳瑞聰、Medica John Kevin
100,000,000 元以上		
總 計	33	33

■配發員工紅利之經理人姓名及配發情形

單位：新台幣千元

職稱	姓名	股票紅利 金額	現金紅利 金額	總計	總額占稅後純 益之比例(%)
總經理	陳瑞聰	0	412,751	412,751	2.15%
資深顧問	Medica John Kevin				
執行副總	沈文忠				
執行副總	張永青				
執行副總	翁宗斌				
資深副總	龔紹祖				
資深副總	周廷駿				
資深副總	沈俊德				
資深副總	陳培源				
資深副總	魏秋瑞				
資深副總	陳國釗				
副總經理	張明智				
副總經理	鄭志銓				
副總經理 兼財會主管	呂清雄				
副總經理	徐明興				
副總經理	王士同				
副總經理	邵刃秋				
副總經理	張柏雄				
副總經理	廖金文				
副總經理	陳天明				
副總經理	蔡添源				
副總經理	廖子平				
副總經理	張招賢				
副總經理	王柏堂				
副總經理	王大鈞				
副總經理	林銘松				
副總經理	陳禧冠				
副總經理	蔡敦誼				
副總經理	王宗明				
副總經理	張福銓				
特別助理	高宏明				
稽核主管	劉定嫻				

註 1.98 年張尚文副總經理、陳威昌副總經理請辭，陳培源資深副總、陳禧冠副總經理、蔡敦誼副總經理、王宗明副總經理、張福銓副總經理就任；99 年魏秋瑞資深副總就任，鄧克文資深顧問請辭。

2.98 年度財務報表及 99 年配發 98 年度盈餘分配之金額，尚未經 99 年股東會決議通過，俟經股東會同意後，依配發基準日之名單重新議定。

(四)最近二年度本公司及合併報表所有公司支付本公司董事、監察人、總經理及副總經理酬金總額占稅後純益比例之分析並說明給付酬金之政策、標準與組合、訂定酬金之程序、與經營績效及未來風險之關聯性。

■本公司及合併報表所有公司支付本公司董事、監察人、總經理及副總經理酬金總額占稅後純益比例之分析：

單位：新台幣千元

項目	98 年度		97 年度		增(減)	
	金額	%	金額	%	金額	%
董 事	738,057	3.73%	667,057	4.92%	71,000	10.64%
監 察 人						
總經理及副 總 經 理						
合併總利益	19,796,090		13,553,150		6,242,940	

註：97 年度為實際數

■給付酬金之政策、標準與組合、訂定酬金之程序、與經營績效及未來風險之關聯性：

- 董事及監察人之酬金，係根據職位、對本公司營運參與程度及貢獻之價值核發。
- 經理人之酬金，係根據職位、對公司的貢獻度及參考同業水準，依本公司人事規章辦理。
- 上述酬金，個人除依據對公司參與度、貢獻價值及績效外，主要視公司之盈餘核發。公司並考量全球經濟、國際金融環境及產業景氣變化，預估公司未來的營運發展、獲利情形及營運風險，作適度調整。



三、公司治理運作情形

(一) 董事會運作情形資訊

■ 98 年度董事會開會 9 次，董事出席情形：

職稱	姓名	實際出 (列)席 次數	委託 出席 次數	實際 出席 率(%)	備註 (註)
董事長	許勝雄	9	0	100%	連任
副董事長	Medica John Kevin	3	0	33%	連任
常務董事	陳瑞聰	8	0	89%	連任
常務董事	許文斌	6	0	67%	連任
董 事	金寶電子工業(股)公司 代表人：邱平和	9	0	100%	連任
董 事	沈文忠	8	1	89%	連任
董 事	林洸男	8	0	89%	連任
董 事	張永青	8	0	89%	連任
董 事	翁宗斌	7	0	78%	連任
董 事	龔紹祖	8	0	89%	連任
董 事	許烱奇	9	0	100%	連任
董 事	魏啟林	5	0	83%	98 年 6 月新任； 98 年應出席 6 次
董 事	中華開發工業銀行 (股)公司代表人：陳鑫	1	0	33%	98 年 6 月卸任； 98 年應出席 3 次

註：1. 第十屆董事暨監察人改選及就任日期為 98 年 6 月 19 日。

2. Medica John Kevin 副董事長雖旅居國外無法每次參加本公司董事會，但董事會專責單位於會前專案報告，副董事長並於董事會開會當日以電話會議方式參加，其對本公司董事會議程均充分了解。

■當年度及最近年度加強董事會職能之目標與執行情形評估

依法令規定修訂「董事會議事規範」，並增加外部董事成員以強化董事會職能，期使董事會之運作更加制度化，未來將視公司需要審慎評估設置獨立董事及審計委員會之可能性。

■其他應記載事項：

- 一、證交法第 14 條之 3 所列事項暨其他經獨立董事反對或保留意見且有紀錄或書面聲明之董事會議決事項，應敘明董事會日期、期別、議案內容、所有獨立董事意見及公司對獨立董事意見之處理：不適用
- 二、董事對利害關係議案迴避之執行情形，應敘明董事姓名、議案內容、應利益迴避原因以及參與表決情形：

- 九十七年度年終獎金。

依公司法第 206 條第 2 項之規定，董事兼經理人等 4 人(陳瑞聰、沈文忠、張永青及龔紹祖)為迴避利益未參與外，經主席徵詢其餘出席董事均無異議，照案通過。

- 董事、經理人兼任，解除其競業禁止限制。

依公司法第 206 條第 2 項之規定，陳瑞聰常務董事兼經理人，與當事人有關之事項，因利益迴避未參與討論及表決，經主席徵詢其餘出席董事均無異議，照案通過。本案解除董事競業禁止限制，將再提請股東會決議通過。

- 董事、經理人兼任，解除其競業禁止限制。

依公司法第 206 條第 2 項之規定，張永青董事兼經理人，與當事人有關之事項，因利益迴避未參與討論及表決，經主席徵詢其餘出席董事均無異議，照案通過。本案解除董事競業禁止限制，將再提請股東會決議通過。

- 補發九十七年度年終獎金。

依公司法第 206 條第 2 項之規定，董事兼經理人等 5 人(陳瑞聰、沈文忠、張永青、翁宗斌及龔紹祖)為迴避利益未參與外，經主席徵詢其餘出席董事均無異議，照案通過。

- 發放九十八年年中獎金。

依公司法第 206 條第 2 項之規定，董事兼經理人等 5 人(陳瑞聰、沈文忠、張永青、翁宗斌及龔紹祖)為迴避利益未參與外，經主席徵詢其餘出席董事均無異議，照案通過。



- 董事、經理人兼任，解除其競業禁止限制。

依公司法第 206 條第 2 項之規定，董事兼經理人等 5 人(陳瑞聰、沈文忠、張永青、翁宗斌及龔紹祖)，與當事人有關之事項，因利益迴避未參與討論及表決，經主席徵詢其餘出席董事均無異議，照案通過。本案解除董事競業禁止限制，將再提請股東會決議通過。

- 參與認購威寶電信股份有限公司九十八年度第一次以私募方式發行無擔保可轉換公司債案。

依公司法第 206 條第 2 項之規定，由許勝雄董事長委請許文斌常務董事代理主持討論及表決，除董事等 3 人(許勝雄、沈文忠、邱平和)為迴避利益不參與討論及表決外，經主席徵詢其餘出席董事均無異議，照案通過。

- 投資設立兆寶投資股份有限公司。

依公司法第 206 條第 2 項之規定，由許勝雄董事長委請許文斌常務董事代理主持討論及表決，除董事等 3 人(許勝雄、陳瑞聰、沈文忠)為迴避利益不參與討論及表決外，經主席徵詢其餘出席董事均無異議，照案通過。

- 投資設立詠寶投資股份有限公司。

依公司法第 206 條第 2 項之規定，由許勝雄董事長委請許文斌常務董事代理主持討論及表決，除董事等 3 人(許勝雄、陳瑞聰、沈文忠)為迴避利益不參與討論及表決外，經主席徵詢其餘出席董事均無異議，照案通過。

- 投資設立鎧寶投資股份有限公司。

依公司法第 206 條第 2 項之規定，由許勝雄董事長委請許文斌常務董事代理主持討論及表決，除董事等 3 人(許勝雄、陳瑞聰、沈文忠)為迴避利益不參與討論及表決外，經主席徵詢其餘出席董事均無異議，照案通過。

- 間接投資設立仁寶數碼科技(昆山)有限公司。

依公司法第 206 條第 2 項之規定，由許勝雄董事長委請許文斌常務董事代理主持討論及表決，除董事等 2 人(許勝雄、陳瑞聰)為迴避利益不參與討論及表決外，經主席徵詢其餘出席董事均無異議，照案通過。

- 董事、經理人兼任，解除其競業禁止限制。

依公司法第 206 條第 2 項之規定，由許勝雄董事長委請許文斌常務董事代理主持討論及表決，除董事許勝雄、陳瑞聰、沈文忠與當事

人有關之事項，為迴避利益不參與討論及表決外，經主席徵詢其餘出席董事均無異議，照案通過。

- 同意仁寶綜合持股 29.73% 轉投資公司統寶光電股份有限公司與群創光電股份有限公司合併。

依公司法第 206 條第 2 項之規定，由許勝雄董事長委請許文斌常務董事代理主持討論及表決，除董事等 3 人(許勝雄、陳瑞聰、張永青)為迴避利益不參與討論及表決外，經主席徵詢其餘出席董事均無異議，照案通過。

- 發放九十八年度年終獎金。

依公司法第 206 條第 2 項之規定，除董事兼經理人等 4 人(陳瑞聰、沈文忠、張永青及翁宗斌)為迴避利益未參與外，經主席徵詢其餘出席董事均無異議，照案通過。

- 同意仁寶綜合持股 26.06% 轉投資公司飛信半導體股份有限公司與碩邦科技股份有限公司合併。

依公司法第 206 條第 2 項之規定，除董事陳瑞聰、沈文忠為迴避利益未參與外，經主席徵詢其餘出席董事均無異議，照案通過。

- 間接增加投資 Wah Yuen Technology Holding Ltd.及巨寶精密加工(江蘇)有限公司。

依公司法第 206 條第 2 項之規定，除董事陳瑞聰、翁宗斌為迴避利益未參與外，經主席徵詢其餘出席董事均無異議，照案通過。

- 仁寶轉投資公司威寶電信股份有限公司向金融機構貸款，由本公司出具承諾函(Letter of Support)。

依公司法第 206 條第 2 項之規定，由許勝雄董事長委請張永青董事代理主持討論及表決，除董事等 4 人(許勝雄、陳瑞聰、沈文忠、邱平和)為迴避利益不參與討論及表決外，經主席徵詢其餘出席董事均無異議，照案通過。

- 修訂九十八年度年終獎金。

依公司法第 206 條第 2 項之規定，除董事兼經理人等 5 人(陳瑞聰、沈文忠、張永青、翁宗斌及龔紹祖)為迴避利益未參與外，經主席徵詢其餘出席董事均無異議，照案通過。



- 仁寶轉投資公司威寶電信股份有限公司向金融機構貸款，修訂本公司承諾函(Letter of Support)。

依公司法第 206 條第 2 項之規定，由許勝雄董事長委請許文斌常務董事代理主持討論及表決，除董事等 4 人(許勝雄、陳瑞聰、沈文忠、邱平和)為迴避利益不參與討論及表決外，經主席徵詢其餘出席董事均無異議，照案通過。

- 仁寶轉投資公司向金融機構貸款，由本公司出具支持函(Letter of Support)。

依公司法第 206 條第 2 項之規定，除常務董事陳瑞聰為迴避利益未參與外，經主席徵詢其餘出席董事均無異議，照案通過。

- 董事、經理人兼任，解除其競業禁止限制。

依公司法第 206 條第 2 項之規定，除董事陳瑞聰、翁宗斌、魏啟林與當事人有關之事項，為迴避利益不參與討論及表決外，經主席徵詢其餘出席董事均無異議，照案通過。

- 發放九十九年度年中獎金。

依公司法第 206 條第 2 項之規定，除董事兼經理人等 4 人(陳瑞聰、沈文忠、翁宗斌及龔紹祖)為迴避利益未參與外，經主席徵詢其餘出席董事均無異議，照案通過。

(二) 審計委員會運作情形或監察人參與董事會運作情形

1. 審計委員會運作情形：不適用（本公司採監察人制度）
2. 監察人參與董事會運作情形：

■ 98 年度董事會開會 9 次，列席情形如下：

職稱	姓名	實際列席次數	實際列席率(%)	備註
常駐監察人	柯長崎	9	100%	連任
監察人	周永嘉	9	100%	連任
監察人	許勝傑	8	89%	連任

註：第十屆董事暨監察人改選及就任日期為 98 年 6 月 19 日。

■ 其他應記載事項：

一、監察人之組成及職責：

- 1、監察人與公司員工及股東之溝通情形。
監察人如有需要可直接與員工、股東溝通。
- 2、監察人與內部稽核主管及會計師之溝通情形。

本公司監察人與內部稽核主管及會計師之溝通管道暢通，溝通之主要方式如下：

(1) 定期報告：

- 稽核主管每月檢送前一個月稽核計劃執行情形，書面呈核各監察人。
- 稽核主管於稽核項目完成之次月底前，檢送報告及工作底稿書面呈核各監察人。
- 稽核主管列席董事會，報告稽核業務執行情形。
- 會計師定期向監察人報告。

(2) 不定期報告：

- 若有業務需要，稽核主管及會計師提出書面報告或口頭向監察人說明。

二、監察人列席董事會如有陳述意見，應敘明董事會日期、期別、議案內容、董事會決議結果以及公司對監察人陳述意見之處理：無



(三) 公司治理運作情形及其與上市上櫃公司治理實務守則差異情形及原因

項目	運作情形	與上市上櫃公司治理實務守則差異情形及原因
<p>一、公司股權結構及股東權益</p> <p>1. 公司處理股東建議或糾紛等問題之方式。</p> <p>2. 公司掌握實際控制公司之主要股東及主要股東之最終控制者名單之情形。</p> <p>3. 公司建立與關係企業風險控管機制及防火牆之方式。</p>	<p>1. 對股東之建議或疑問等問題除由專責單位負責外，尚設有發言人及代理發言人處理及因應。</p> <p>2. 隨時掌握實際控制名單，並依上市公司資訊申報作業辦法規定申報異動資料。</p> <p>3. 本公司與關係企業均個別獨立運作，各公司均有其相關之內部控制制度規範，本公司已訂定子公司監理辦法並執行之。</p>	<p>1. 符合上市上櫃公司治理實務守則規定。</p> <p>2. 符合上市上櫃公司治理實務守則規定。</p> <p>3. 符合上市上櫃公司治理實務守則規定。</p>
<p>二、董事會之組成及職責</p> <p>1. 公司設置獨立董事之情形。</p> <p>2. 定期評估簽證會計師獨立性之情形。</p>	<p>1. 本公司董事12席，並未設置獨立董事。</p> <p>2. 定期評估。</p>	<p>1. 本公司董事會之運作均依法令、公司章程規定及股東會決議行使職權，董事除具備必要之專業知識及素養外，更本著誠信原則及注意義務為所有股東創造最大利益。其功能實與獨立董事相同。</p> <p>2. 本公司之簽證會計師事務所對執業會計師及雇用人員每年均要求自我申報與客戶之「超然獨立聲明書」，以維持其查核簽證之超然獨立及公正性。</p>

項目	運作情形	與上市上櫃公司治理實務守則差異情形及原因
三、建立與利害關係人溝通管道之情形。	各利害關係人如有需求，可隨時連絡公司各相關部門及單位，公司並視需要派專人處理。	符合上市上櫃公司治理實務守則規定。
四、資訊公開 1. 公司架設網站，揭露財務業務及公司治理資訊之情形。 2. 公司採行其他資訊揭露之方式。	1. 本公司網址： www.compal.com 並指定專責單位負責公司資訊之蒐集及揭露。 2. 本公司定期及不定期於公開資訊觀測站及本公司網站揭露相關資訊。 3. 除依規定設有發言人及代理發言人且落實執行外，定期及不定期召開法人說明會並依規定公開資訊。	符合上市上櫃公司治理實務守則規定。
五、公司設置提名、薪酬或其他各類功能性委員會之運作情形	本公司依工作性質設置：人事評議委員會、福利委員會、資訊安全委員會、綠色推動委員會、投資審查及決策委員會…等	委員會名稱雖不盡相同，但其功能相同。符合上市上櫃公司治理實務守則規定。
<p>六、公司如依據「上市上櫃公司治理實務守則」訂有公司治理實務守則者，請敘明其運作與所訂公司治理實務守則之差異情形。</p> <p>本公司目前雖尚未依據「上市上櫃公司治理實務守則」訂定本公司「公司治理實務守則」，但如上所述，本公司實質上已依據公司治理精神運作及執行公司治理相關規範。</p> <p>本公司依公司治理實務守則訂定：取得或處分資產處理程序、背書保證作業程序、資金貸與他人作業程序、從事衍生性金融商品交易處理程序、董事會議事規範、股東會議事規則、董事及監察人選舉辦法、轉投資事業管理辦法、子公司監理作業辦法及母公司依法需替子公司代為申報作業辦法等辦法，加強資訊透明度，並增加外部董事成員以強化董事會職能等措施，推動公司治理之運作。</p>		



項目	運作情形	與上市上櫃公司治理實務守則差異情形及原因
<p>七、其他公司治理運作情形之重要資訊：</p> <p>■人權、員工權益及僱員關懷</p> <p>本公司對於履行企業社會責任方面不遺餘力，97年更獲得天下雜誌企業公民獎。本公司尊重所有員工，不分種族、宗教、膚色、性別、國籍、年齡及殘疾等，一律予以公平的人道對待；同時，所有的僱用條件均符合當地國家及地區的法律與規定。本公司制定勞工政策如下：</p> <ul style="list-style-type: none"> • 確保客戶、股東與員工的和諧與利益。 • 遵守國家相關法律法規。 • 承諾保護勞工權益，消除任何形式的強迫勞動，支持自由選擇職業，有效地阻止童工進入企業，給予員工人道公平待遇及結社自由。 • 結合整體經濟發展趨勢，持續評估、改善、調整勞動條件。 • 建立良好的溝通管道，向員工、供應商及相關團體，傳達我們的勞工政策。 <p>本公司除依勞保、健保及勞工安全法規定辦理外，並提供員工：</p> <ul style="list-style-type: none"> • 團膳規劃：設立員工餐廳，提供員工營養健康的飲食照顧。 • 健康休閒中心：提供員工社團活動及健身交誼的場所。 • 心靈藝術講座：為照顧員工身心健康平衡，公司不定期舉辦心靈溝通講座及音樂藝術演出，以紓緩員工壓力。 <p>■員工行為或倫理守則</p> <p>本公司為使所有員工之行事作為有所依循，並遵從法律及道德原則來維護仁寶資產、權益及形象。特訂定道德政策如下：</p> <ul style="list-style-type: none"> • 遵守國家及政府相關法律法規。 • 確立保障員工、客戶、股東、供應商、社區及環境的相關權利。 • 秉持商業道德，公平交易，廉潔經營，訊息公開，重視智慧財產及保護人身安全與商業機密。 • 持續改善公司道德政策之執行。 <p>本公司除了訂定道德政策外，並基於尊重與愛護員工之精神，特訂定人事管理規章及員工從業道德行為守則，以使相關利害關係人了解本公司同仁執行職務時所應遵循的道德標準與行為規範；同時，員工於到職時，均簽署「保密承諾同意書」，其主要內容聲明同意遵守公司規章、人事管理規章及公司業務之保密承諾等。</p>		

項目	運作情形	與上市上櫃公司治理實務守則差異情形及原因
<p>■投資者關係</p> <p>本公司設置投資人關係處專責處理股東建議，為公司與投資人之溝通橋樑，並定期及不定期召開法人說明會，期使投資人充分了解本公司之經營成果與長期之經營方向。</p> <p>■供應商關係及客戶政策之執行情形</p> <p>本公司與供應商及客戶均簽訂合約，以保障雙方權益，並維持良好關係。</p> <p>在綠色產品與零組件方面，本公司與協力供應商透過系統化的方式緊密配合，並連結至相關規格審核承認流程，有效地溝通、追蹤、管理，進而排除含有禁限用化學物質之零組件。每一個供應商及其協力廠商，均可透過SDCP(supplier design corporation portal, sdcp.compal.com)/GPMS (green product management system)的合作平台，瞭解本公司最新制定的「仁寶零件及原料環境相關管制物質管理規定」，並承諾所提供的原物料，不能含有相關的環境影響物質。</p> <p>本公司研發、生產及品管等相關單位及主要客戶，可透過此系統瞭解並取得綠色產品組成與含量等相關資訊，並採取必要的管理措施，如抽樣測試與現場訪查。</p> <p>本公司向來嚴守客戶機密，依不同的客戶，公司內部成立不同的團隊、不同的辦公區及不同的廠區，以建立防火牆。平日並嚴禁同仁在公開場合談論客戶機密，以確實做到保護客戶機密的目的。</p> <p>■利害關係人之權利</p> <p>利害關係人得與公司進行溝通、建言，以維護其應有之權益。</p> <p>本公司對客戶提供安全及高品質的產品、完整及正確的產品資訊，並對客戶的抱怨立即採取處理措施。</p> <p>■風險管理政策及風險衡量標準之執行情形</p> <p>本公司依據「公開發行公司建立內部控制制度處理準則」及相關法令規定，建立財務、業務及會計管理制度，並針對供應商、客戶及關係企業之授信、資金貸與及背書保證情形，訂定相關風險管理政策及風險衡量標準，依作業程序規定辦理風險評估及審核，以降低本公司之信用風險，並設有專職單位負責公司相關風險管理政策及風險衡量執行作業。</p>		

項目	運作情形	與上市上櫃公司治理實務守則差異情形及原因											
	<p>就執行情形而言，本公司主要業務為3C電子產品代工業務，每年皆檢視及評估其經營風險，並就相關風險事項反應於財務報表科目如應收帳款之備抵呆帳、產品售後服務保固準備、權利金提列等科目研擬調整後之提列政策提交會計師核閱，以確保公司財務報表相關科目係合理允當表達。另，就本公司可能面臨之匯兌損益風險亦指定專人加強控管及執行必要之匯率避險作業(請參閱第214頁～第215頁)</p> <p>■公司為董事、監察人及經理人購買責任保險</p> <p>本公司自91年起即為董事、監察人及經理人購買責任保險，98年度保險金額為新台幣96,810萬元。</p> <p>■董事及監察人進修之情形</p> <p>本公司董事及監察人均具備相關專業知識，公司不但定期及不定期提供董事、監察人相關資訊，並視實際業務需要舉辦研討會，98年度進修課程如下：</p> <table border="1" data-bbox="268 1077 1315 1267"> <thead> <tr> <th>職稱</th> <th>姓名</th> <th>課程名稱</th> </tr> </thead> <tbody> <tr> <td>常務董事</td> <td>陳瑞聰</td> <td rowspan="2">公司治理與風險管理</td> </tr> <tr> <td>董事</td> <td>沈文忠</td> </tr> <tr> <td>董事</td> <td>魏啟林</td> <td>企業如何強化組織執行力</td> </tr> </tbody> </table> <p>■會計主管資格及其專業進修情形</p> <ul style="list-style-type: none"> • 資格： 本公司會計主管在公開發行公司擔任會計主管逾20年資歷，符合法令規定。 • 專業進修： 98年度本公司會計主管於財團法人中華民國會計研究發展基金會進修會計、金融法令、公司治理、職業道德及法律責任等相關專業訓練課程，其課程及進修時數12小時均符合法令規定，並依規定向主管機關申報。 <p>■本公司財務資訊有關人員取得主管機關證明之相關證照情形</p> <p>稽核主管持有CIA(國際內部稽核師)、CCSA(國際內部控制自評師)、CMMS(國際製造管理師)證照。其餘內部稽核人員持有中華民國會計師資格、證券分析師資格等，符合內部稽核人員執業資格。</p>	職稱	姓名	課程名稱	常務董事	陳瑞聰	公司治理與風險管理	董事	沈文忠	董事	魏啟林	企業如何強化組織執行力	
職稱	姓名	課程名稱											
常務董事	陳瑞聰	公司治理與風險管理											
董事	沈文忠												
董事	魏啟林	企業如何強化組織執行力											
八、	如有公司治理自評報告或委託其他專業機構之公司治理評鑑報告者，應敘明其自評(或委外評鑑)結果、主要缺失(或建議)事項及改善情形：無												



(四) 薪酬委員會組成、職責及運作情形：無

(五) 履行社會責任情形

■ 綠色環保

全球暖化所帶來的氣候異常變遷，已嚴重威脅我們所生存的環境，更危及整體社會與經濟的發展。為能永續利用能源及降低氣候變遷所帶來的破壞，仁寶秉持『綠色科技、縱橫雲端、照亮生活』的企業願景，積極投入全球環境保護計劃，主動參與客戶所推動的各項搶救地球行動，如：溫室效應氣體(GHG：Green House Gases)盤查與減量計劃、掌握產品碳足跡(PCF：Product Carbon Footprint)、企業碳排放揭露(CDP：Carbon Disclosure Project)、投入無毒產品設計(HSF, hazardous substances free)及無鉛/無鹵製程(Lead/Halogen-free process)的設計與開發等。

在因應環境變遷、滿足客戶需求及落實環境保護與社會參與的前提下，仁寶成立綠色推行委員會(Green Committee)。此組織由公司副總級以上之高層主管共同領軍，訂定策略目標，監督推動成效。同時，在委員會之下，設立綠色推動小組(Green Sustainability Office)，負責相關計劃的規劃與執行，協助組織內外溝通、整合各類資訊及相關技術導入，為公司推動綠色環保的專責單位。

仁寶以具體的行動，展現善盡企業公民的決心，並承諾：

- 減少溫室氣體排放(GHG emissions)，以 98 年為基準年，於 103 年底前減量 15% ，並於 99 年底通過 ISO 14064 (溫室氣體排放量盤查與查證) 外部認證。
- 推動 100 年公司單位面積用水、用電量、用油量較 98 年減少 3%。
- 推動綠色供應鏈之節能減碳計劃，100 年完成主要供應商共 10 家。
- 設計綠色建築於大陸廠區。

除由公司領先做起，透過開發節能產品與推行節能方案，減輕地球環境的負擔外，並整合企業資源，提供員工相關的節能訓練與知識，將此行動推廣到我們的供應商、同仁家庭及社會大眾，讓大家一起為愛護地球而努力，也讓仁寶成為最具永



續競爭力的企業。

本公司達成與延續既定的綠色產品策略：

- (1) 產品出貨無 RoHS issue 所造成之退貨(field return)及損失；並提早因應 EU RoHS Revision，目標 100 年起開始生產符合性(compliance)產品，並於 100 年底前全面量產。
- (2) 配合客戶要求並順應國際環保趨勢，自 98 年開始生產無鹵(Halogen-free)產品，101 年起全面量產。
- (3) 響應全球節能及溫室氣體排放(GHG emissions)減量，設計節能產品，產品更朝向全方位的綠色設計：
 - 系統化(Green Product Management System)管控供應鍊(supplier chain)環境疑慮(concerned)化學物質，並持續增加管制的項目，降低環境與健康風險。
 - 選用與導入環境友善(environmental friendly)材料
 - 產品回收相容性設計 (design for end-of-life)
 - 延長產品壽命設計 (design for life-cycle extension)
 - 節能設計 (power saving design)
 - 綠色包裝 (green packaging)
 - 低電磁波與噪音(emission)
 - 人體/人因工學(ergonomic)

本公司並協助品牌客戶取得多項環球(Worldwide)綠色環保認證(EPEAT Silver/Gold、Energy Star 4.0/5.0、TCO 03/05)與標章(Green Mark)。

■ 社區參與

認養並定期維護管理內湖六期重劃區洲子 105 號公園，以回饋社區，增進社區環保教育及住戶活動空間，讓園區員工享有休閒及減壓的空間，榮獲台北市政府頒發最佳環保公園獎。

■ 贊助經費

- 大專學生社服團兒童閱讀推廣活動、陽光基金會【仁寶電腦陽光獎助學金】、財團法人公共電視文化基金會「讀善其身」校園巡迴講座
- 財團法人雲門舞集文教基金會重建經費、中華企業志工協會活動、財團法人聖嚴教育基金會、財團法人中華基督教救助協會、宏碁基金會活動、華聚基金會活動
- 台灣產經策進協會活動、台灣管理新天地研討會經費、全國

工業總會活動、警察之友總會活動、李國鼎數位知識促進會活動、財團法人國家政策研究基金會活動、社團法人台灣女子職業高爾夫協會活動、財團法人台灣智庫、財團法人台灣經濟研究院、社團法人台灣金融教育協會、台北市進出口商業同業公會、財團法人車輛研究測試中心及許潮英慈善基金會活動經費

■ 捐贈物品

- 捐贈紙尿褲予「八里教養院」院童
- 捐贈二手電腦予貓頭鷹圖書館與陽光基金會等公益團體，協助其會務運作。

■ 仁寶志工活動

- 本公司同仁自 93 年起自發性組織「仁寶志工社」，利用週末假日長期帶領弱勢兒童閱讀好書，培養其閱讀的習慣及獨立思考的能力，以具備未來的生活能力。目前已服務過的對象有 921 受災戶「台中自強新村」兒童 30 餘人；竹東清泉五峰土石流受災戶兒童 60 餘位；八里教養院腦性麻痺及玻璃娃娃兒童 50 餘位；另配合許潮英慈善基金會的台灣新子輔導活動，分別利用假日在桃園縣忠貞國小／武漢國小／南勢國小輔導 120 餘位台灣新子小朋友。
- 推動大專院校社服團參與「閱讀志工」活動，就近輔導校區附近低收入戶兒童課業，帶領兒童閱讀好書，為弱勢兒童學習貢獻一份心力。

■ 安全衛生

在經濟與環保同等重要的今天，仁寶發現「職業安全衛生」更不容忽視。創造一個安全無虞的工作環境，才能讓員工的無窮潛力得以發揮，也是本企業進步的動力。因此，每一項作業除了要符合環保及安全衛生規定外，並承諾消除或降低因製程、設施及活動對於員工、供應商、承攬廠商及利害相關者而導致之安全衛生風險，以創造經濟、環保及職業安全衛生相輔相成的局面。本公司基於使內部全體同仁、外部各利害相關團體(如供應商、承攬商、客戶、環保團體、政府機關及鄰近社區居民)等能了解本公司之環安政策、執行環境保護及降低風險之決心與具體作法，並希望協力廠商也能重視環保及安全衛生，共同為環保及安全衛生而努力，於 94 年正



式訂立了環安政策及品質政策，以作為員工工作環境人身保護及社會責任的準則。

(1)環安政策：

- 遵循並符合相關環境及安全衛生法令規章及其他要求事項。
- 推展環境及安全衛生管理相關教育訓練活動，使員工認知個人的責任，以提升員工之環境及安全衛生意識，並促進其參與系統之執行。
- 藉由污染預防、事故預防，保護能資源及推動工業減廢、責任照顧等，持續改善環境及安全衛生績效。
- 注重污染源的控制、製程減廢，並改善安全衛生設施，以達污染預防及降低風險之目的。
- 建立良好溝通管道，以向員工、供應商、承包商、周圍民眾及相關團體，傳達我們的環安政策及相關要求目標。

(2)環境安全衛生管理系統措施：

為考量工作場所潛藏的危害風險及改善層出不窮的職業安全事故，促進勞資和諧，降低職災損失，公司於 2005 年取得 OHSAS 18001：1999 環境安全管理系統驗證，並成立環安推行委員會，擬定及建立環安管理計畫，提出環安政策、環安目標(標的)之建議案，由環安管理審查會審議。審議後，督導工安環保執行單位策劃有關安全衛生業務之推行，責成各部門達成有關安全衛生業務之執行，安全衛生自動檢查與維護，實施安全衛生之教育與訓練，消除危害環境因素，督促有關部門完成公害防治工作及損失控制管理制度。

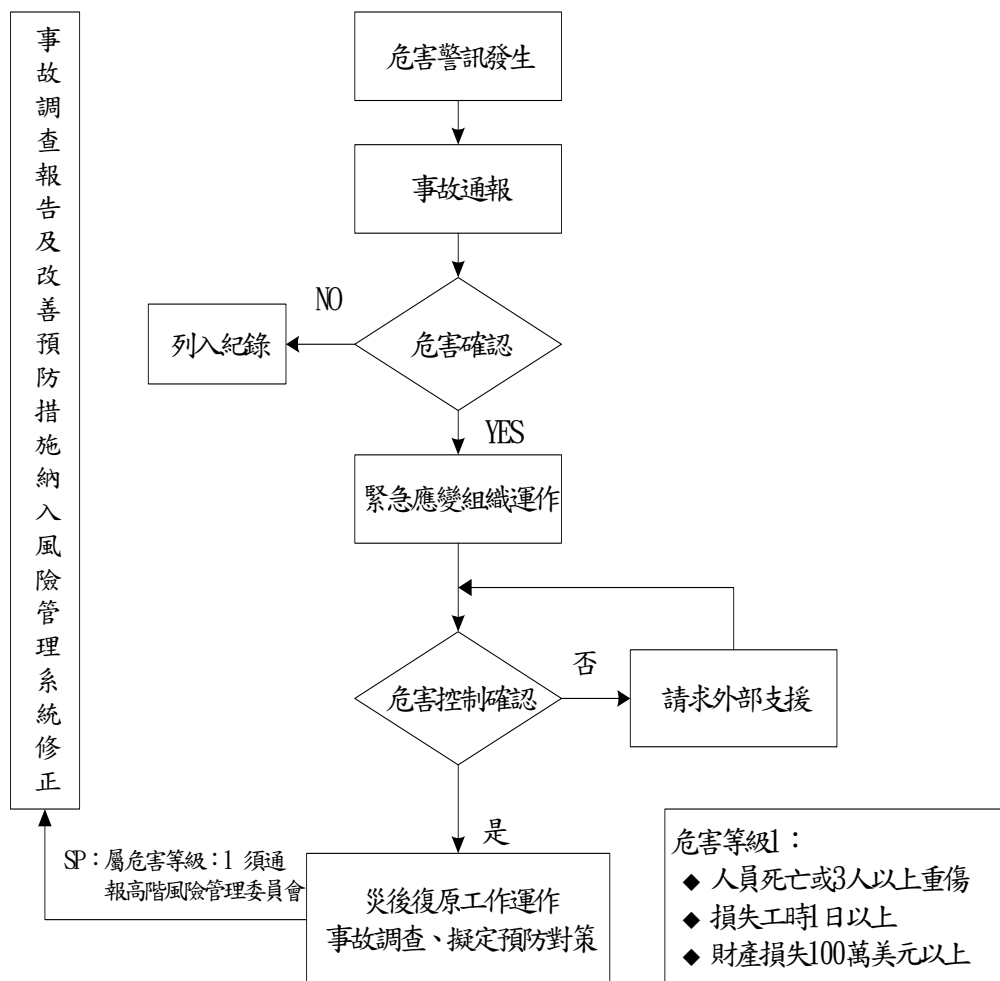
(3)執行方式

- 消防設備(施)規劃及執行：配合場所異動狀況，不定期檢討消防設備(施)設置之合理性及安全性，並於每樓層適當位置標示消防設備(施)及緊急疏散位置圖。並依法規之規定，委由專業合格之消防安檢機構執行年度消防檢修申報。
- 水電規劃及執行：對於公司內所使用之水、電器設備，均須做適當宣導及管制，以做好用水、用電之能源節約。公司每日由管理部門負責檢查公司內用電及電力系統是



否正常，用水設備是否正常，並記錄於「安全衛生設備檢視日誌」內，發現異常立即改善。

- 事業廢棄物之清理監控管制：工廠由廠務處、公司由總務部負責。依事業廢棄物分類可將廠內廢棄物區分如下：
 - a. 有害事業廢棄物：以行政院環保署公告之「有害事業廢棄物認定標準」為依歸，委由合格清除廠商進行清除回收處理。
 - b. 一般事業廢棄物：事業內所產生有害事業廢棄物以外之廢棄物，委由合格清除廠商進行清除回收處理。
- 緊急事故處理程序：為使本公司於遭受不可預期之天然、人為災害，而造成營運生產、資訊、原物料供給中斷之風險而訂定此管理辦法。事故處理運作流程：





- (4)品質政策（追求持續改善，滿足客戶需求）：我們承諾做到
- 落實客戶導向的績效管理
 - 創造產品與服務的競爭優勢

(六) 公司治理守則及相關規章之查詢方式

本公司網址www.compai.com，供投資人查閱本公司管理規章：

- 股東會議事規則
- 董事會議事規範
- 背書保證作業程序
- 資金貸與他人作業程序
- 取得或處分資產處理程序
- 從事衍生性金融商品交易處理程序

(七) 其他足以增進對公司治理運作情形瞭解之重要資訊

- 本公司網址www.compai.com資訊由專人負責蒐集及維護，定期揭露及更新，供投資人查閱財務、業務、法人說明會等資訊。
- 本公司為建立防範內線交易之管理，避免內部重大資訊處理及揭露等機制之有關資訊不當洩漏，並確保本公司對外界發表資訊之一致性與正確性，於內部控制制度訂定「C010 防範內線交易之管理」，並於98年10月28日業經本公司董事會決議通過，本公司將透過公司網站、契約及教育訓練等方式，每年至少一次辦理教育宣導，並通知董事、監察人、經理人及所有員工遵循相關規定。

(八) 內部控制制度執行狀況

1. 內部控制聲明書

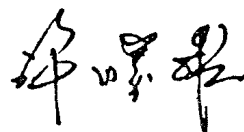
仁寶電腦工業股份有限公司
內部控制制度聲明書


日期：99年4月28日

本公司民國98年度之內部控制制度，依據自行檢查的結果，謹聲明如下：

- 一、本公司確知建立、實施和維護內部控制制度係本公司董事會及經理人之責任，本公司業已建立此一制度。其目的係在對營運之效果及效率(含獲利、績效及保障資產安全等)、財務報導之可靠性及相關法令之遵循等目標的達成，提供合理的確保。
- 二、內部控制制度有其先天限制，不論設計如何完善，有效之內部控制制度亦僅能對上述三項目標之達成提供合理的確保；而且，由於環境、情況之改變，內部控制制度之有效性可能隨之改變。惟本公司之內部控制制度設有自我監督之機制，缺失一經辨認，本公司即採取更正之行動。
- 三、本公司係依據「公開發行公司建立內部控制制度處理準則」(以下簡稱「處理準則」)規定之內部控制制度有效性之判斷項目，判斷內部控制制度之設計及執行是否有效。該「處理準則」所採用之內部控制制度判斷項目，係為依管理控制之過程，將內部控制制度劃分為五個組成要素：1. 控制環境，2. 風險評估及回應，3. 控制作業，4. 資訊及溝通，及5. 監督。每個組成要素又包括若干項目。前述項目請參見「處理準則」之規定。
- 四、本公司業已採用上述內部控制制度判斷項目，檢查內部控制制度之設計及執行的有效性。
- 五、本公司基於前項檢查結果，認為本公司於民國98年12月31日的內部控制制度(含對子公司之監督與管理)，包括知悉營運之效果及效率目標達成之程度、財務報導之可靠性及相關法令之遵循有關的內部控制制度等之設計及執行係屬有效，其能合理確保上述目標之達成。
- 六、本聲明書將成為本公司年報及公開說明書之主要內容，並對外公開。上述公開之內容如有虛偽、隱匿等不法情事，將涉及證券交易法第二十條、第三十二條、第一百七十一條及第一百七十四條等之法律責任。
- 七、本聲明書業經本公司民國99年4月28日董事會通過，出席董事9人中，無人持反對意見，均同意本聲明書之內容，併此聲明。

仁寶電腦工業股份有限公司

董事長： 

總經理： 





2.委託會計師專案審查內部控制制度者，其會計師審查報告：無

(九)最近年度及截至年報刊印日止，公司及其內部人員依法被處罰、公司對其內部人員違反內部控制制度規定之處罰、主要缺失與改善情形：無重大事項。

(十)最近年度及截至年報刊印日止，股東會及董事會之重要決議

1.股東會

■時間：九十八年六月十九日（星期五）上午九時

地點：台北市內湖區瑞光路 581 號本公司地下 1 樓

■重要決議事項：

(1)承認九十七年度決算表冊。

(2)承認九十七年度盈餘分配。

- 現金股利：每股配發新台幣 1.50 元。

- 股票股利：每股配發新台幣 0.02 元。

(3)通過辦理資本公積、盈餘暨員工紅利轉增資發行新股。

- 股票股利：每仟股無償配發資本公積轉增資新股 3 股、盈餘轉增資新股 2 股，共發行新股 19,419,355 股。

- 員工紅利轉增資發行新股 63,765,244 股，由員工參與入股。(員工紅利轉增資新台幣 1,484,454,896 元，依 98 股東會前一日(98 年 6 月 18 日)本公司收盤價每股新台幣 24.90 元，並考量除權除息之影響每股以新台幣 23.28 元計算之，計算不足一股之員工股票紅利金額新台幣 16 元，以現金發放。)

- 上述合計增資發行新股 83,184,599 股。

(4)通過修訂「公司章程」。

(5)通過修訂「取得或處分資產處理程序」。

(6)通過修訂「背書保證作業程序」。

(7)通過修訂「資金貸與他人作業程序」。

(8)選舉第十屆董事、監察人。

- 當選董事：

- 許勝雄、Medica John Kevin、陳瑞聰、許文斌、

- 金寶電子工業股份有限公司、沈文忠、林洸男、

- 張永青、翁宗斌、龔紹祖、許炯奇、魏啟林

- 監察人：柯長崎、周永嘉、許勝傑

(9)通過董事兼任，解除其競業禁止限制。

■ 會後執行情形：

- (1) 選舉第十屆常務董事：
許勝雄、Medica John Kevin、陳瑞聰、許文斌
- (2) 選舉第十屆董事長：許勝雄。
- (3) 選舉第十屆副董事長：Medica John Kevin。
- (4) 選舉第十屆常駐監察人：柯長崎。
- (5) 配息、配股基準日為 98 年 8 月 24 日。
- (6) 現金股利自 98 年 9 月 11 日起發放。
- (7) 股票股利自 98 年 10 月 13 日起上市掛牌。

2. 董事會

日期	重要決議事項
98.02.18	<ol style="list-style-type: none"> 1、承認經理人異動。 2、承認九十七年度年終獎金。 3、通過修正九十七年度董監事酬勞暨員工紅利提撥比率。 4、承認九十七年度財務報表。 5、通過增加間接投資仁寶開發管理(越南)有限公司。 6、擬增加間接投資巨寶精密加工(江蘇)有限公司。 7、通過修訂本公司內部控制制度。 8、通過董事、經理人兼任，解除其競業禁止限制。 9、通過擬註銷本公司擔保 Compal Europe (Poland) SP. zo. o.之背書保證責任。 10、通過向金融機構貸款授權。
98.03.27	<ol style="list-style-type: none"> 1、承認九十七年度合併報表。 2、通過修訂「公司章程」。 3、通過董事、經理人兼任，解除其競業禁止限制。 4、通過選舉第十屆董事暨監察人。 5、通過召開九十八年股東常會事宜。 6、通過仁寶轉投資公司向金融機構貸款，由本公司出具支持函 (Letter of Support)。 7、通過向金融機構貸款授權。
98.04.29	<ol style="list-style-type: none"> 1、通過經理人異動。 2、通過補發九十七年度年終獎金。 3、通過發放九十八年度年中獎金。 4、通過九十七年度營業報告書。 5、通過九十八年度營運計畫。



日期	重要決議事項
	6、通過九十七年度盈餘分配。 7、通過辦理資本公積、盈餘暨員工紅利轉增資發行新股。 8、通過九十八年度董監事酬勞暨員工紅利提撥金額。 9、承認九十八年第一季財務報表。 10、通過修訂「背書保證作業程序」。 11、通過修訂「資金貸與他人作業程序」。 12、通過九十七年度內部控制制度聲明。 13、通過董事、經理人兼任，解除其競業禁止限制。 14、通過推薦第十屆董事、監察人候選人。 15、通過仁寶轉投資公司向金融機構貸款，由本公司出具支持函 (Letter of Support)。 16、通過仁寶轉投資公司威寶電信股份有限公司向金融機構貸款，由本公司出具承諾函(Letter of Support)。 17、通過仁寶轉投資公司威寶電信股份有限公司向金融機構貸款，由本公司出具承諾函(Letter of Support)。 18、通過本公司向金融機構貸款授權。
98.06.19	1、選舉第十屆常務董事案。 2、通過聘任總經理。 3、通過聘任主辦會計。 4、通過聘任稽核主管。
98.07.16	1、通過經理人異動。 2、通過發放 97 年度現金股利相關事宜。 3、通過 98 年資本公積、盈餘暨員工紅利轉增資發行新股相關事宜。 4、通過參與認購威寶電信股份有限公司九十八年度第一次以私募方式發行無擔保可轉換公司債。 5、通過仁寶轉投資公司向金融機構貸款，由本公司出具支持函 (Letter of Support)。 6、通過本公司向金融機構貸款授權。 7、通過參與認購中華映管股份有限公司以私募方式辦理現金增資發行普通股。
98.08.28	1、承認九十八年上半度財務報表。 2、承認九十八年上半度合併財務報表。 3、通過發放九十八年度年中獎金。 4、通過仁寶轉投資公司向金融機構貸款，由本公司出具支持函

日期	重要決議事項
	(Letter of Support)。 5、通過本公司向金融機構貸款授權。
98.10.06	1、通過經理人異動。 2、通過本公司海外第四次無擔保可轉換公司債換發普通股事宜。 3、通過投資設立兆寶投資股份有限公司。 4、通過投資設立詠寶投資股份有限公司。 5、通過投資設立鎧寶投資股份有限公司。 6、通過間接投資設立仁寶數碼科技(昆山)有限公司。 7、董事、經理人兼任，解除其競業禁止限制。
98.10.28	1、承認九十八年第三季財務報表。 2、同意仁寶綜合持股 29.73%轉投資公司統寶光電股份有限公司與群創光電股份有限公司合併。 3、通過增訂本公司內部控制制度 C010 防範內線交易之管理。 4、通過註銷本公司擔保 CEB Eletronica do Brasil Indústria e Comércio Ltda.之背書保證責任。 5、通過本公司綜合持股 100%子公司向金融機構貸款，由本公司出具保證函(Letter of Guaranty)。 6、通過仁寶子公司向金融機構貸款，由本公司出具支持函(Letter of Support)。 7、通過本公司向金融機構貸款授權。
98.12.25	1、通過發放九十八年度年終獎金。 2、同意仁寶綜合持股 26.06%轉投資公司飛信半導體股份有限公司與頡邦科技股份有限公司合併。 3、通過間接增加投資 Wah Yuen Technology Holding Ltd.及巨寶精密加工(江蘇)有限公司。 4、通過本公司海外第四次無擔保可轉換公司債換發普通股事宜。 5、通過訂定「九十九年度稽核計劃」。 6、通過仁寶轉投資公司威寶電信股份有限公司向金融機構貸款，由本公司出具承諾函(Letter of Support)。 7、通過資金貸與 Compalead Eletrônica do Brasil Indústria e Comércio Ltda.。 8、通過提高本公司向金融機構短期借款限額。 9、通過仁寶子公司向金融機構貸款，由本公司出具支持函(Letters of Support)。



日期	重要決議事項
	10、通過本公司向金融機構貸款授權。 11、通過經理人異動。
99.03.01	1、承認九十八年度財務報表。 2、通過經理人異動。 3、通過修訂九十八年度年終獎金。 4、通過修訂資本總額中公司債可轉換股份之保留數額。 5、通過仁寶轉投資公司威寶電信股份有限公司向金融機構貸款，修訂本公司承諾函(Letter of Support)。 6、通過仁寶子公司向金融機構貸款，由本公司出具支持函(Letters of Support)。 7、通過仁寶子公司與 Motorola 簽約購買其歐洲地區 Cable CPE 業務及存貨，由本公司出具保證。 8、通過向金融機構貸款授權。
99.03.29	1、承認九十八年度合併財務報表。 2、通過本公司海外第四次無擔保可轉換公司債換發普通股事宜。 3、通過本公司員工認股權憑證執行認購發行新股。 4、通過修訂「公司章程」。 5、通過召開九十九年股東常會事宜。 6、通過仁寶轉投資公司向金融機構貸款，由本公司出具支持函(Letter of Support)。 7、通過向金融機構貸款授權。 8、通過經理人異動。
99.04.28	1、通過九十八年度營業報告書。 2、通過九十九年度營運計畫。 3、通過九十八年度盈餘分配。 4、通過辦理資本公積轉增資發行新股。 5、通過九十八年度內部控制制度聲明。 6、通過修訂「背書保證作業程序」。 7、通過修訂「資金貸與他人作業程序」。 8、通過董事、經理人兼任，解除其競業禁止限制。 9、通過九十九年度董監事酬勞暨員工紅利提撥金額。 10、承認九十九年第一季財務報表。 11、通過發放九十九年度年中獎金。 12、通過仁寶子公司向金融機構貸款，由本公司出具支持函(Letter of Support)。



日期	重要決議事項
	13、通過本公司向金融機構貸款授權。 14、通過經理人異動。

(十一)最近年度及截至年報刊印日止，董事或監察人對董事會通過重要決議有不同意見且有紀錄或書面聲明者、其主要內容：無

(十二)最近年度及截至年報刊印日止，與財務報告有關人士（董事、監察人、總經理、會計主管、內部稽核主管等）辭職解任情形之彙總：無



四、會計師公費資訊

會計師事務所名稱	會計師姓名		查核期間	備註
安侯建業聯合會計師事務所	區耀軍	顏幸福	98.01.01~98.12.31	

會計師公費資訊級距表

金額單位：新台幣千元

金額級距		公費項目	審計公費	非審計公費	合計
1	低於 2,000 千元			V	
2	2,000 千元 (含) ~4,000 千元				
3	4,000 千元 (含) ~6,000 千元				
4	6,000 千元 (含) ~8,000 千元		V		V
5	8,000 千元 (含) ~10,000 千元				
6	10,000 千元 (含) 以上				

- (一) 給付簽證會計師、簽證會計師所屬事務所及其關係企業之非審計公費為審計公費之比例達四分之一以上者：不適用。
- (二) 更換會計師事務所且更換年度所支付之審計公費較更換前一年度之審計公費減少者：無。
- (三) 審計公費較前一年度減少達百分之十五以上者，應揭露審計公費減少金額、比例及原因：不適用。

五、更換會計師資訊：無

六、董事長、總經理、負責財務或會計事務之經理人，最近一年內曾任職於簽證會計師所屬事務所或其關係企業者：無

七、董事、監察人、經理人及持股比例超過百分之十之股東股權移轉及股權質押變動情形

(一) 董事、監察人、經理人及大股東股權變動情形

單位：股

職稱	姓名	98 年度		截至99年4月20日止	
		持有股數 增(減)數	質押股數 增(減)數	持有股數 增(減)數	質押股數 增(減)數
董事長	許勝雄	86,723	0	0	0
副董事長 兼資深顧問	Medica John Kevin	1,029,000	0	0	0
常務董事 兼總經理	陳瑞聰	14,223,726	0	0	1,800,000
常務董事	許文斌	29,513	0	0	0
董 事	金寶電子工業 股份有限公司	739,775	0	0	0
董 事 兼 執行副總	沈文忠	157,172	0	0	0
董 事	林洸男	8,817	0	0	0
董 事 兼 執行副總	張永青	188,480	0	(468,000)	0
董 事 兼 執行副總	翁宗斌	1,295,198	0	0	0
董 事 兼 資深副總	龔紹祖	(2,477,272)	0	(70,000)	0
董 事	許烱奇	9,488	0	0	0
董 事	魏啟林	0	0	0	0
常駐監察人	柯長崎	38,527	650,000	0	0
監 察 人	周永嘉	19,242	0	4,000,000	0
監 察 人	許勝傑	44,491	0	0	0
資深副總	周廷駿	230,272	0	0	0
資深副總	沈俊德	657,590	0	0	0
資深副總	陳國釗	376,671	0	(36,000)	0
資深副總	陳培源	0	0	0	0
資深副總	魏秋瑞	-	-	0	0
副總經理	張明智	387,474	0	0	0
副總經理	鄭志銓	207,219	0	0	0
副總經理 兼財會主管	呂清雄	210,430	0	(10,000)	0
副總經理	徐明興	162,025	0	0	0
副總經理	王士同	(149,398)	0	(60,000)	0



職稱	姓名	98 年度		截至99年4月20日止	
		持有股數 增(減)數	質押股數 增(減)數	持有股數 增(減)數	質押股數 增(減)數
副總經理	邵刃秋	(494,164)	0	(18,000)	0
副總經理	張柏雄	(389,965)	(170,000)	0	0
副總經理	廖金文	(198,093)	0	0	0
副總經理	陳天明	40,103	0	(100,000)	0
副總經理	蔡添源	101,760	0	0	0
副總經理	廖子平	132,721)	0	0	0
副總經理	張招賢	(58,695)	0	0	0
副總經理	王柏堂	30,627	0	0	0
副總經理	王大鈞	50,250	0	100,000	0
副總經理	林銘松	(24,907)	0	0	0
副總經理	陳禧冠	0	0	0	0
副總經理	蔡敦誼	50,000	0	0	0
副總經理	王宗明	130,829	0	79,000	0
副總經理	張福銓	80,108	0	40,000	0
特別助理	高宏明	43,250	0	0	0
稽核主管	劉定嫻	0	0	0	0
董 事	中華開發工業 銀行(股)公司	0	0	-	-
副總經理	張尚文	0	0	-	-
副總經理	陳威昌	(218,987)	0	-	-
副總經理	鄧克文	(47,789)	0	0	0

註 1. 魏啟林董事於 98 年 6 月 19 日上任，董事中華開發工銀(股)公司於 98 年 6 月 19 日卸任。

2. 98 年張尚文副總經理、陳威昌副總經理請辭，陳培源資深副總、陳禧冠副總經理、蔡敦誼副總經理、王宗明副總經理、張福銓副總經理就任；99 年魏秋瑞資深副總就任，鄧克文資深顧問請辭。

(二) 股權移轉或股權質押之相對人為關係人者

1. 股權移轉資訊：無
2. 股權質押資訊：無

八、持股比例占前十名之股東，其相互間之關係資料

99年4月20日

單位：股

姓名	本人持有股份		配偶、未成年子女持有股份		利用他人名義合計持有股份		前十大股東相互間具有財務會計準則公報第六號關係人或為配偶、二親等以內之親屬關係者，其名稱或姓名及關係。	
	股數	持股比例	股數	持股比例	股數	持股比例	名稱(或姓名)	關係
美商美國紐約梅隆銀行依據西元一九九九年十一月九日訂立之存託契約以仁寶存託憑證持有人共同代表人暨存託機構身份登記之	199,665,729	4.67%	0	0%	0	0%	無	無
金寶電子工業股份有限公司 代表人：許勝雄	148,694,939	3.48%	0	0%	0	0%	陳瑞聰	董事
匯豐銀行託管閣頂主基金有限公司投資專戶	71,293,020	1.67%	0	0%	0	0%	無	無
勞工保險局	68,419,215	1.60%	0	0%	0	0%	無	無
大通託管沙烏地阿拉伯中央銀行投資專戶	60,203,767	1.41%	0	0%	0	0%	無	無
大通託管特寶豐基金公司之特寶豐世界基金	59,471,443	1.39%	0	0%	0	0%	無	無
陳瑞聰	48,969,054	1.14%	2,051,921	0.05%	0	0%	金寶電子工業(股)公司	董事
大通託管特寶豐基金之特寶豐外國基金專戶	45,622,642	1.07%	0	0%	0	0%	無	無
渣打託管梵加德新興市場股票指數基金專戶	43,485,283	1.02%	0	0%	0	0%	無	無
大通託管富林明基金之亞洲股權基金	42,144,000	0.99%	0	0%	0	0%	無	無



九、公司、董事、監察人、經理人及公司直接或間接控制之事業對同一轉投資事業之持股數及綜合持股比例

98年12月31日

單位：股；%

轉投資事業	本公司投資		董事、監察人、經理人及直接或間接控制事業之投資		綜合投資	
	股數	持股比例	股數	持股比例	股數	持股比例
華寶通訊(股)公司	290,355,904	47.78	34,419,236	5.66	324,775,140	53.44
智易科技(股)公司	21,937,642	17.92	23,671,498	19.34	45,609,140	37.26
飛信半導體(股)公司	96,851,677	23.95	16,497,696	4.08	113,349,373	28.03
金寶電子工業(股)公司	124,043,763	8.51	129,533,799	8.88	253,577,562	17.39
中華映管(股)公司	1,000,000,000	6.07	1,800,935,413	10.92	2,800,935,413	16.99
迅杰科技(股)公司	1,658,776	2.22	1,105,851	1.48	2,764,627	3.70
安可光電(股)公司	750,000	2.11	-	-	750,000	2.11
鵬寶科技(股)公司	500,000,000	100.00	-	-	500,000,000	100.00
兆寶投資(股)公司	200,100,000	100.00	-	-	200,100,000	100.00
弘記投資(股)公司	100,000,000	100.00	-	-	100,000,000	100.00
詠寶投資(股)公司	175,100,000	100.00	-	-	175,100,000	100.00
鯨寶科技(股)公司	90,000,000	100.00	-	-	90,000,000	100.00
鎧寶投資(股)公司	75,100,000	100.00	-	-	75,100,000	100.00
弘晉投資(股)公司	29,500,000	100.00	-	-	29,500,000	100.00
鉉寶科技(股)公司	5,200,000	52.00	4,800,000	48.00	10,000,000	100.00
利豐光電(股)公司	7,285,000	100.00	-	-	7,285,000	100.00
冠寶科技(股)公司	3,738,668	33.23	6,215,288	55.25	9,953,956	88.48
威寶電信(股)公司	789,424,683	40.41	931,380,237	47.68	1,720,804,920	88.09
誼寶科技(股)公司	1,709,742	71.43	341,950	14.29	2,051,692	85.72
博智電子(股)公司	9,603,752	34.30	7,640,599	27.29	17,244,351	61.59
欣寶電子(股)公司	42,868,262	25.84	48,636,678	29.32	91,504,940	55.16
康舒通訊(股)公司	1,530,215	51.08	-	-	1,530,215	51.08
立虹光電(股)公司	2,100,000	42.00	-	-	2,100,000	42.00
宇極科技(股)公司	899,160	27.78	365,449	11.29	1,264,609	39.07
時緯科技(股)公司	18,398,200	27.42	6,348,414	9.46	24,746,614	36.88
統寶光電(股)公司	515,713,961	25.51	216,489,151	10.71	732,203,112	36.22
麥實創業投資(股)公司	25,200,000	22.55	600,000	0.54	25,800,000	23.09
Just International Ltd.	48,010,000	100.00	-	-	48,010,000	100.00
Flight Global Holding Inc.	39,067,926	100.00	-	-	39,067,926	100.00

轉投資事業	本公司投資		董事、監察人、經理人及直接或間接控制事業之投資		綜合投資	
	股數	持股比例	股數	持股比例	股數	持股比例
Compal International Holding Co., Ltd.	38,101,000	100.00	-	-	38,101,000	100.00
High Shine Industrial Corp.	30,000,000	100.00	-	-	30,000,000	100.00
Just International (Singapore) Pte. Ltd.	5,358,758	100.00	-	-	5,358,758	100.00
Auscom Engineering Inc.	3,000,000	100.00	-	-	3,000,000	100.00
Compal Europe (UK) Ltd.	1,646,000	100.00	-	-	1,646,000	100.00
Compal Europe (Poland) Sp.zo.o.	136,080	100.00	-	-	136,080	100.00
Bizcom Electronics, Inc.	100,000	100.00	-	-	100,000	100.00
Billion Blossom Technology Corp.	50,000	100.00	-	-	50,000	100.00
Compal Electronics International Ltd.	10,000	100.00	-	-	10,000	100.00
Compal Electronics (Holding) Ltd.	1,000	100.00	-	-	1,000	100.00
Lipo Holding Co., Ltd.	83,300	49.00	-	-	83,300	49.00
Gallery Management Ltd.	3,828,577	41.12	-	-	3,828,577	41.12
Cal-Comp Electronics (Thailand) Public Co., Ltd.	254,240,000	6.45	1,575,673,770	39.98	1,829,913,770	46.43
金仁寶管理服務(股)公司	100,000	12.50	100,000	12.50	200,000	25.00
實盈光電(股)公司	5,940,000	9.90	5,460,000	9.10	11,400,000	19.00
聯寶創業投資(股)公司	3,000,000	14.93	-	-	3,000,000	14.93
碩頡科技(股)公司	4,625,886	13.70	-	-	4,625,886	13.70
華期創業投資(股)公司	10,000,000	10.53	-	-	10,000,000	10.53
智柒創業投資(股)公司	10,000,000	10.00	-	-	10,000,000	10.00
美鑫創業投資(股)公司	4,275,000	10.00	-	-	4,275,000	10.00
華陸創業投資(股)公司	10,000,000	9.66	-	-	10,000,000	9.66



轉投資事業	本公司投資		董事、監察人、經理人及直接或間接控制事業之投資		綜合投資	
	股數	持股比例	股數	持股比例	股數	持股比例
盟圖科技(股)公司	6,120,000	8.22	-	-	6,120,000	8.22
廣源投資(股)公司	5,000,000	3.91	5,000,000	3.91	10,000,000	7.82
佳勝科技(股)公司	3,600,000	7.20	-	-	3,600,000	7.20
同泰電子科技(股)公司	1,736,299	1.46	6,016,706	5.06	7,753,005	6.52
展茂光電(股)公司	38,927,043	3.38	-	-	38,927,043	3.38
啟鼎創業投資(股)公司	6,000,000	2.61	-	-	6,000,000	2.61
公信電子(股)公司	1,276,695	1.42	425,565	0.47	1,702,260	1.89
華文網(股)公司	37,500	0.75	-	-	37,500	0.75
Motion Computing, Inc.	2,512,562	12.32	-	-	2,512,562	12.32
eASPNet Inc.	5,000,000	11.76	-	-	5,000,000	11.76
RF Intergrated Corp.	4,750,000	8.65	-	-	4,750,000	8.65
Horizon Ventures Fund I, LP	5,000,000	6.06	-	-	5,000,000	6.06

肆、募資情形

一、資本及股份

(一)股本來源

99年4月30日

年	月	發行價格	核定股本		實收股本		備註		
			股數(股)	金額(元)	股數(股)	金額(元)	股本來源	以現金以外之財產抵充股款者	其他
97	8	10	4,650,000,000	46,500,000,000	3,940,706,000	39,407,060,000	盈餘轉增資 77,319,170 元 資本公積轉增資 115,978,760 元 員工紅利轉增資 554,173,070 元	無	行政院金融監督管理委員會 97 年 6 月 25 日金管證一字第 0970031747 號函生效
97	12	10	4,650,000,000	46,500,000,000	3,883,871,000	38,838,710,000	註銷庫藏股 568,350,000 元	無	97 年 12 月 29 日經濟部核准變更登記
98	8	10	4,650,000,000	46,500,000,000	3,967,055,599	39,670,555,990	盈餘轉增資 77,677,420 元 資本公積轉增資 116,516,130 元 員工紅利轉增資 637,652,440 元	無	行政院金融監督管理委員會 98 年 7 月 1 日金管證發字第 0980032788 號函生效
98	9	10	4,650,000,000	46,500,000,000	3,979,414,646	39,794,146,460	轉換公司債換發 123,590,470 元	無	98 年 10 月 20 日經濟部核准變更登記
98	12	10	4,650,000,000	46,500,000,000	4,101,238,907	41,012,389,070	轉換公司債換發 1,218,242,610 元	無	99 年 3 月 17 日經濟部核准變更登記
99	3	10	4,650,000,000	46,500,000,000	4,256,673,634	42,566,736,340	轉換公司債換發 1,326,441,270 元 員工認股權行使認股 227,906,000 元	無	99 年 4 月 21 日經濟部核准變更登記

股份種類	核定股本			備註
	流通在外股份(上市股票)(註)	未發行股份	合計	
普通股	4,276,889,760	373,110,240	4,650,000,000	核定股本包含壹億股供員工認股憑證或附認股權公司債行使認股權使用。

註：含轉換公司債換發新股及員工認股權行使認股尚未辦理資本登記 20,216,126 股

■總括申報制度相關資訊：無



(二) 股東結構

99年4月20日

股東結構 數量	政府 機構	金融 機構	其他 法人	外國機構 及外國人	個人	合計
人數	10	49	332	1,136	191,784	193,311
持有 股數	68,424,873	185,673,761	392,078,900	2,389,530,732	1,241,181,494	4,276,889,760
持股 比例	1.60%	4.34%	9.17%	55.87%	29.02%	100.00%

(三) 股權分散情形

每股面額十元

99年4月20日

持股分級	股東人數	持有股數	持股比例
1 至 999	60,546	14,083,659	0.33%
1,000 至 5,000	92,614	211,854,238	4.95%
5,001 至 10,000	21,725	160,374,538	3.75%
10,001 至 15,000	6,731	81,909,755	1.92%
15,001 至 20,000	3,520	64,042,552	1.50%
20,001 至 30,000	3,040	75,821,228	1.77%
30,001 至 40,000	1,221	43,240,616	1.01%
40,001 至 50,000	848	39,064,803	0.91%
50,001 至 100,000	1,369	96,410,941	2.25%
100,001 至 200,000	610	86,953,970	2.03%
200,001 至 400,000	350	99,401,166	2.32%
400,001 至 600,000	131	64,269,656	1.50%
600,001 至 800,000	102	70,520,231	1.65%
800,001 至 1,000,000	58	51,182,710	1.20%
1,000,001 以上	446	3,117,759,697	72.91%
合 計	193,311	4,276,889,760	100.00%

募資情形

(四) 主要股東名單

99年4月20日

主要股東名稱	股份	持有股數	持股比例
美商美國紐約梅隆銀行依據西元一九九九年十一月九日訂立之存託契約以仁寶存託憑證持有人共同代表人暨存託機構身份登記之		199,665,729	4.67%
金寶電子工業股份有限公司		148,694,939	3.48%
匯豐銀行託管闊頂主基金有限公司投資專戶		71,293,020	1.67%
勞工保險局		68,419,215	1.60%
大通託管沙烏地阿拉伯中央銀行投資專戶		60,203,767	1.41%
大通託管特寶豐基金公司之特寶豐世界基金		59,471,443	1.39%
陳瑞聰		48,969,054	1.14%
大通託管特寶豐基金之特寶豐外國基金專戶		45,622,642	1.07%
渣打託管梵加德新興市場股票指數基金專戶		43,485,283	1.02%
大通託管富林明基金之亞洲股權基金		42,144,000	0.99%

(五) 每股市價、淨值、盈餘、股利及相關資料

項目		年度	97年	98年	當年度截至 99年3月31日
每股市價	最高		37.80	44.95	49.30
	最低		14.65	15.70	40.50
	平均		27.55	30.94	44.54
每股淨值	分配前		20.04	23.71	25.59
	分配後		18.50	-	-
每股盈餘	調整前	加權平均股數	3,881,665,513	3,909,570,192	4,159,917,318
		每股盈餘	3.26	4.91	2.05
	調整後	加權平均股數	3,900,840,842	-	-
		每股盈餘	3.24	-	-
每股股利	現金股利		1.50	-	-
	無償配股	盈餘配股	0.02	-	-
		資本公積配股	0.03	-	-
	累積未付股利		-	-	-
投資報酬分析	本益比		8.45	6.30	-
	本利比		18.37	-	-
	現金股利殖利率		5.44%	-	-



(六) 公司股利政策及執行狀況

1. 股利政策

本公司每年決算後如有盈餘，先提繳所得稅款，彌補以往年度虧損，並提法定盈餘公積百分之十後，就其餘額提撥董事監察人酬勞金不高於百分之二，員工紅利不低於百分之二，其餘依實際需要提特別盈餘公積後，以不低於當年盈餘扣除上述項目後百分之十之盈餘分配股息及紅利，其餘保留。唯如當年度每股淨利未達一元時，得不就當年度盈餘予以分派。

本公司產業之生命週期正處於成長期，為考量本公司未來資金之需求，及滿足股東對現金流入之需求，公司於年度決算後如有分派盈餘，每年發放之現金股利不低於當年度發放現金及股票股利合計數的百分之十，唯若未來盈餘及資金較為充裕時，將提高發放比例。

2. 本次股東會擬議股利分配情形

- 99 年股東大會擬研議 98 年度盈餘分配之股東股息及紅利共計新台幣 10,264,535,424 元，擬全數以現金股利發放，每股配發現金股利新台幣 2.4 元。另，擬自資本公積提撥新台幣 855,377,950 元，發行新股 85,537,795 股(資本公積每股配新台幣 0.2 元)。
- 本次現金股利及股票股利，嗣後如因本公司買回公司股份或將庫藏股轉讓員工、註銷股本、員工認股權行使、海外可轉換公司債轉換股份或其他因素等，影響流通在外股份數量，致使股東配息比率及配股比率發生變動而需修正時，擬請股東會授權董事會全權處理。

3. 預期股利政策將有重大變動時，應加以說明：無

(七) 本次股東會擬議之無償配股對公司營業績效及每股盈餘之影響：
不適用（本公司未公開九十九年度財務預測）。

(八) 員工分紅及董事、監察人酬勞

1. 公司章程所載員工分紅及董事、監察人酬勞之成數或範圍

本公司每年決算後如有盈餘，先提繳所得稅款，彌補以往年度虧損，並提法定盈餘公積百分之十後，就其餘額提撥董事監察人酬勞金不高於百分之二，員工紅利不低於百分之二，其餘依實際需要提特別盈餘公積後，以不低於當年盈餘扣除上述項目後百分之十之盈餘分配股息及紅利，其餘保留。唯如當年

度每股淨利未達一元時，得不就當年度盈餘予以分派。

上述員工分配股票紅利之對象，得包括公司法所規定從屬公司之員工。

2. 本期估列員工紅利及董事、監察人酬勞金額之估列基礎、配發股票紅利之股數計算基礎及實際配發金額若與估列數有差異時之會計處理。
 - 董監事酬勞金及員工紅利之估列基礎，係按章程之規定，依當年度稅後純益先彌補虧損，再扣除 10% 法定盈餘公積後，就其餘額提列董監酬勞金不高於 2% 及員工紅利不低於 2%。
 - 配發員工股票紅利之股數計算基礎，係依據股東常會前一日收盤價，並考量除權除息之影響予以計算，計算不足一股之員工股票紅利以現金發放之。
 - 嗣後股東會決議實際配發金額與估列數有差異時，則視為會計估計變動，列為實際分配年度之損益。
3. 董事會通過之擬議配發九十八年度員工分紅等資訊
 - 擬議配發員工現金紅利新台幣 1,870,000,000 元及董監事酬勞金新台幣 130,000,000 元。
 - 本次擬議配發金額與認列費用年度估列金額有差異者，應揭露差異數、原因及處理情形：無差異
 - 擬議配發員工股票紅利金額及占本期稅後純益及員工紅利總額合計數之比例。不適用(未配發員工股票紅利)
 - 擬議配發員工紅利及董事、監察人酬勞後之設算每股盈餘 4.91 元。
4. 九十七年度員工分紅及董事、監察人酬勞之實際配發情形：
 - 員工紅利為新台幣 1,649,394,329 元(含現金 164,939,433 元及股票 1,484,454,896 元)，董監事酬勞金為新台幣 113,751,333 元。
 - 依本公司 98 年股東常會前一日收盤價(每股新台幣 24.90 元)並考量除權除息影響之金額每股新台幣 23.28 元計算，員工股票紅利新台幣 1,484,454,896 元部份，其中以新台幣 1,484,454,880 元發行新股 63,765,244 股，計算不足一股之員工股票紅利金額新台幣 16 元，以現金發放之。
 - 97 年度實際配發員工紅利及董事、監察人酬勞，經 98 年股東常會決議通過與原董事會通過擬議配發情形相同。

(九) 公司買回本公司股份情形：無



二、公司債辦理情形

(一) 海外無擔保可轉換公司債

1. 發行情形

公司債種類	海外第四次
發行(辦理)日期	94年8月19日
面額	美金壹仟元
發行及交易地點	新加坡證交所掛牌
發行價格	按票面利率 100%
總額	美金 300,000,000 元
利率	0%
期限	5 年期 到期日：99 年 8 月 19 日
保證機構	無
受託人	花旗銀行
承銷機構	ABN AMRO Rothschild
簽證律師	常在國際法律事務所 程守真律師
簽證會計師	安侯建業會計師事務所 黃耀明、羅瑞蘭會計師
償還方法	除轉換者、請求行使賣回權者或本公司行使贖回權者外，到期時按債券面額一次以現金償還
未償還本金	美金 50,661,000 元 (截至民國 99 年 4 月 20 日止)
贖回或提前清償之條款	請參閱發行及轉換條件摘要
限制條款	無
信用評等機構名稱、評等日期、公司債評等結果	無
附其他權利	已轉換(交換或認股)普通股、海外存託憑證或其他有價證券之金額
	美金 249,239,000 元 (截至民國 99 年 4 月 20 日止)
	發行及轉換(交換或認股)辦法
	請參閱發行及轉換條件摘要
發行及轉換、交換或認股辦法、發行條件對股權可能稀釋情形及對現有股東權益影響	對股東權益影響不大
交換標的委託保管機構名稱	不適用

2.發行及轉換條件摘要

■第四次海外無擔保可轉換公司債

(1)到期贖回

99年8月19日以面額之100%贖回。

(2)公司期前贖回權

(a)自96年8月19日起，倘本公司普通股股票連續20個交易日之收盤價(美元)高於當時轉換價格(美元)之130%(美元對新台幣之兌換率為US\$1.00=NT\$31.884)，而該連續20個交易日之末日與本公司寄發贖回通知之日相隔不超過5個交易日時，本公司得以30天至60天前之通知要求以面額之100%贖回全部或部份之債券。

(b)如超過90%之債券業經贖回、轉換或買回，本公司得以30天至60天前之通知要求以面額之100%贖回全部之債券。

(3)債券持有人之賣回權：

(a)債券持有人得以30天至60天之通知要求本公司於96年的8月19日以面額之100%買回其債券。本公司將於該賣回權得行使之期間開始前30天至45天前通知債券持有人。

(b)當本公司股票停止在台灣證券交易所上市或交易，債券持有人可要求本公司在寄發前開停止上市或交易通知後之第20個營業日，以面額之100%買回其持有之全部債券。

(c)當公司「控制經營權有所改變」時，債券持有人得依本公司訂定之日期要求本公司以面額之100%買回其持有之全部分債券，而公司訂定之買回日期應在「控制經營權有所改變」日或公司通知受託銀行「控制經營權有所改變」後之60天內。

(4)因稅法改變之贖回權：

倘因台灣法令(或本公司日後於他國組設之情形下，該國之法令)變更，以致本公司因支付債券本金或利息所需負擔之稅負超過20%，而公司無法以合理手段避免者，本公司有權得於其應首次繳納此額外稅捐之日期前90日後，以面額之100%贖回全部債券。



(5) 轉換程式

債權人於請求轉換時，應備妥「轉換請求書」，並檢同債券向中華民國境外之轉換代理人提出。本公司應將其登載於股東名簿，並於五日內交付普通股股票。債權人若請求轉換為本公司海外存託憑證，本公司於受理轉換請求日後 5 個營業日內將新發行之普通股給予存託機構，供其發出海外存託憑證與債券持有人。

(6) 轉換權之行使期間

本債券除被提前贖回、購回、投資人已行使轉換權利以及於停止過戶日或暫停轉換日之外，債券持有人可於發行日滿 30 日起至本公司債到期日前 30 日，向本公司請求轉換為本公司普通股股票或海外存託憑證。

3. 轉換公司債資料

公司債種類		海外第四次 無擔保可轉換公司債		
年度		97 年度	98 年度	當年度截至 99 年 4 月 30 日
項目	最高	119.7625	157.3742	174.29
	最低	78.4783	89.4005	145.59
	平均	102.9130	115.8620	157.56
轉換價格(新台幣)		29.92	27.80	27.80
發行日期		94 年 8 月 19 日		
發行時轉換價格		NT\$38.40		
履行轉換義務方式		以交付新股或海外存託憑證為發行方式		

(二) 國內無擔保普通公司債：無

(三) 交換公司債資料：無

(四) 總括申報發行公司債情形：無

(五) 附認股權公司債資料：無

三、特別股辦理情形：無

募資情形

四、海外存託憑證辦理情形

(一) 發行情形

發行日期		88年11月9日	90年5月21日
項目			
發行及交易地點		盧森堡	盧森堡
發行總金額		美金 122,160,000 元	美金 174,816,000 元
單位發行價格		美金 15.27	美金 6.07
發行單位總數		8,000,000 單位	28,800,000 單位
表彰有價證券之來源		參與發行股東： 金寶電子工業股份有限公司	1.參與發行股東：44,000,000 股 (1) 金寶電子工業股份有限公司 (2) 鵬寶科技股份有限公司 (3) 鯨寶科技股份有限公司 2.仁寶現金增資：1,000,000,000 股
表彰有價證券之數額		仁寶普通股 40,000,000 股	仁寶普通股 144,000,000 股
存託憑證持有人的權利與義務		1.表決權： 存託憑證持有人依據存託契約及中華民國法律之相關規定表彰股票之表決權。 2.股利分配、股票認購權及其他權益： 除存託契約另有規定外，與普通股相同	
受託人		無	無
存託機構		美國紐約銀行	美國紐約銀行
保管機構		兆豐國際商業銀行	兆豐國際商業銀行
未兌回餘額		39,933,105 單位(截至民國 99 年 4 月 20 日止)	
發行及存續期間相關費用之分攤方式		由參與發行股東負擔	由本公司與參與發行股東依比例負擔
存託契約及保管契約之重要約定事項		詳下說明	
每單位市價	98年	最高	美金 \$6.93
		最低	美金 \$2.41
		平均	美金 \$4.646
	當年度截至99年4月30日	最高	美金 \$7.64
		最低	美金 \$6.377
		平均	美金 \$6.919



(二) 存託契約及保管契約重要約定事項

1. 存託契約之重要約定事項

■ 存託憑證

每一存託憑證表彰五股之仁寶普通股股份。

■ 轉讓/交割

存託憑證之所有權及其轉讓將經由美國 The Depository Trust Company (下稱"DTC")之帳面交易交割系統證明之。存託憑證係經由 DTC 之帳面劃撥系統交割。除法令另規定，存託憑證之所有權證明及所有權轉讓僅得經由 DTC 所備置之紀錄為之。在歐洲，存託憑證雖仍由 DTC 持有，其交易則經由 Euroclear 或 Clearstream 之帳面劃撥系統交割。

■ 仁寶股份之存託暨兌回

存託憑證發行滿三個月後，存託憑證持有人得依存託契約規定支付相關費用後，請求兌回及交付由存託憑證所表彰之股份，或請求存託機構出售由其持有之存託憑證所表彰之股份(設若仁寶公司已交付存託機構用以出售之仁寶普通股股份)。存託機構出售由存託憑證表彰之股份後，應依存託契約之規定將出售所得之款項扣除相關費用、稅捐及政府規費後，結售或促使結售成美金並交付予請求兌回之存託憑證持有人。存託憑證之再發行將會依據中華民國證期會及存託契約所規定之程式辦理，並且需獲得仁寶公司及存託機構之同意。

存託憑證於盧森堡交易所上市並透過美國全國證券商公會(National Association of Securities Dealers Inc.)之 PORTAL 報價系統進行交易。

■ 股利、其他利益分配及權利

存託機構應將仁寶公司分配之現金股利，依中華民國法律之規定將該款項結售或促使結售成美金，並於扣除稅捐及存託機構之費用後，依各存託憑證持有人持有表彰股份之存託憑證數額之比例，分配予各存託憑證持有人。

仁寶公司分配股票股利(包括盈餘轉增資及資本公積轉增資所配發之無償配股)時，存託機構應依中華民國法令及存託契約規定，調整存託憑證所表彰之股份之數額，由 DTC 按各存託憑證持有人持有存託憑證數額之比例，增發存託憑證並分配予存託憑證持有人。股票股利出售時應依存託契約及中華民國法

令辦理之。

■ 稅捐

- (1) 給付予存託機構之股利(現金或股票)應依給付時之稅率扣繳稅款。
- (2) 存託憑證持有人請求兌回存託憑證，並指示存託機構於臺灣證券交易所出售所表彰之股份時將被課以依出售當時稅率計算之證券交易稅。
- (3) 依目前中華民國法令，證券交易所稅停徵。如中華民國法律變更，則應按當時規定辦理。

2. 保管契約之重要約定事項

■ 交付原有價證券以發行海外存託憑證

仁寶公司發行之原有價證券應連同保管契約所要求之檔交付予保管機構，以作為發行海外存託憑證之依據。

■ 通知存託機構發行存託憑證

保管機構於收到仁寶公司普通股股份後，應立即通知存託機構以發行海外存託憑證。存託機構於收到上述通知後，應發行並交付表彰原有價證券之海外存託憑證予保管機構於前述通知內指定之人。

■ 海外存託憑證兌回時原有價證券之交付

存託憑證持有人請求兌回存託憑證時，存託機構應立即通知保管機構交付所表彰之原有價證券予存託機構指定之人。保管機構得向存託機構所指定之人收取足以支付因此發生之任何稅捐或其他費用。

■ 基準日之股數確認

保管機構應向存託機構報告每一基準日營業終了，保管機構所保管原有價證券之數額。



五、員工認股權憑證辦理情形：

(一)公司尚未屆期之員工認股權憑證：

99年4月20日

員工認股權憑證種類	第一次員工認股權憑證
主管機關核准日期	96年11月19日
發行(辦理)日期	96年12月21日
發行單位數	100,000,000單位
發行得認購股數占已發行股份總數比率	2.59%
認股權存續期間	96年12月21日至103年12月20日
履約方式	發行新股
限制認股期間及比率(%)	屆滿2年：可行使股權40% 屆滿3年：可行使股權70% 屆滿4年：可行使股權100% 屆滿7年：所餘未行使部分皆失效
已執行取得股數	23,980,700股
已執行認股金額	647,478,900元
未執行認股數量	74,819,300股
未執行認股者其每股認購價格	新台幣27元
未執行認股數量占已發行股份總數比率(%)	1.75%
對股東權益影響	本公司員工認股權憑證於發行屆滿二年後，五年內執行，對原股東權益為逐年稀釋，且可激勵員工長期服務意願並提昇向心力，共創公司及股東之利益，對股東權益將有助益。

(二) 取得員工認股權憑證之經理人及取得認股權憑證可認股數前十大且得認購金額達新臺幣三千萬元以上員工之姓名、取得及認購情形

■ 經理人

99年4月20日

職稱	姓名	取得認股數量(股)	取得認股數量占已發行股份總數比率	已執行				未執行			
				已執行認股數量(股)	已執行認股價格(元)	已執行認股金額(元)	已執行認股數量占已發行股份總數比率	未執行認股數量(股)	未執行認股價格(元)	未執行認股金額(元)	未執行認股數量占已發行股份總數比率
總經理	陳瑞聰	12,020,800	0.31%	499,000	27	13,473,000	0.01%	11,521,800	27	311,088,600	0.27%
資深顧問	Medica John Kevin										
執行副總	沈文忠										
執行副總	張永青										
執行副總	翁宗斌										
資深副總	龔紹祖										
資深副總	周廷駿										
資深副總	沈俊德										
資深副總	陳國釗										
副總經理	張明智										
副總經理	鄭志銓										
副總經理	呂清雄										
副總經理	徐明興										
副總經理	王士同										
副總經理	邵刀秋										
副總經理	張柏雄										
副總經理	廖金文										
副總經理	陳天明										

職稱	姓名	取得 認股數量 (股)	取得 認股數量 占已發行 股份總數 比率	已執行				未執行			
				已執行 認股數量 (股)	已執行 認股 價格(元)	已執行 認股 金額(元)	已執行 認股數量 占已發行 股份總數 比率	未執行 認股數量 (股)	未執行 認股價 格(元)	未執行 認股 金額(元)	未執行 認股數量 占已發行 股份總數 比率
副總經理	蔡添源										
副總經理	廖子平										
副總經理	張招賢										
副總經理	王柏堂										
副總經理	王大鈞										
副總經理	林銘松										
副總經理	王宗明										
副總經理	張福銓										
特別助理	高宏明										
稽核主管	劉定嫻										

註：98年張尚文副總經理、陳威昌副總經理請辭，陳培源資深副總、陳禧冠副總經理、蔡敦誼副總經理、王宗明副總經理、張福銓副總經理
就任；99年魏秋瑞資深副總就任，鄧克文資深顧問請辭。

■可認股數前十大且得認購金額達新臺幣三千萬元以上員工：無

六、併購或受讓他公司股份發行新股辦理情形：無

七、資金運用計畫執行情形

(一)前各次發行或私募有價證券尚未完成者之執行情形：無

(二)最近三年度發行或私募有價證券已完成且計劃效益尚未顯現者：無



伍、營運概況

一、業務內容

(一) 業務範圍

1. 主要業務內容及其比重

■ 主要業務內容：

筆記型電腦、小型筆電(Netbook)、一體型電腦(AIO)、平板型電腦(Pad)、電子書(eReader)、網路媒體播放器(Internet Media Player)、LCD 監視器、LCD TV、LED TV、3D TV、IP-TV 及 Projector 之研發、設計、產製及銷售。

■ 九十八年度主要產品之營業比重如下：

項 目	營業比重
3 C 電子產品	99.8%
其 他	0.2%
合 計	100.0%

2. 公司計劃開發之新產品

■ 筆記型電腦

在筆記型電腦系統硬體方面，仁寶以最即時之研發效率推出搭載 Intel 最新推出之 Core i3、i5 與 i7 系列 CPU 及微軟 Window 7 作業系統。以仁寶擅長之系統整合研發實力與製造產能，協助客戶迅速展開最新規格產品戰線。且為因應優質平價市場及薄型化產品趨勢，推出具價格競爭力之薄型筆記型電腦，以獲得消費者青睞。同時仁寶賡續精進客製設計能力，為客戶在不同國家市場取得優勢，掌握先機。

■ 小型筆電

小型筆電在 98 年度成為電腦業界的主要成長動力，仁寶於 97 年度預見小型筆電產品的重要性及趨勢，全力研發具有高競爭性產品，獲得客戶青睞，於 98 年獲得豐碩戰果，成為小型筆電的技術研發與生產製造之翹楚。小型筆電以 Intel Atom 處理器為運算核心已成為市場主流規格，搭載系統也從 Windows XP 升級為 Windows 7。仁寶以豐富的研發經驗，調升小型筆電新作業系統之運算效能。在外觀方面，小型筆電朝向

多彩化、精緻化及輕量化，仁寶更進一步比照筆記型電腦設計標準，以平價高質感之設計理念規劃小型筆電產品。此外，小型筆電之電池續航時間已成為基本要求，為此仁寶投注資源進行深入研發，目前已將小型筆電之電池續航時間提升至八小時以上之高標準。

■一體式電腦(AIO)

一體式電腦產品已問世多年，是以主機與螢幕整合一體，薄型化與造型化，加上優美之外型設計，企圖以此形式取代基體與螢幕分離之桌上型電腦。惟此形式目前以蘋果電腦為大宗，其他品牌桌上型電腦仍以傳統機型為主。98年觸控技術掀起熱潮，而Windows 7以觸控做為主要賣點，且一體式電腦之產品型式特質非常適合搭載觸控功能，故依照觸控新用途而衍生之一體式電腦紛紛上市。仁寶具備之筆記型電腦基本技術與一體式電腦相通，即能迅速切入該項產品，並已經獲得客戶採用出貨上市，相信此新產品在桌上型電腦世代更替趨勢上，將能創造出可觀成績。

■平板式電腦(Pad)

平板式電腦是筆記型電腦之衍生產品，尤其在99上半年度蘋果發表最新平板式電腦產品以來，預期各式處理器搭載作業系統加上觸控輸入之類似產品將紛紛問世，99年下半年將可望見其市場接受程度。

■電子書(eReader)

電子書產品在98年大放異彩，由美國Amazon網站所代表之內容業者，率先推出自己品牌產品搭配無線網路下載付費內容之數位閱讀服務方案，在美國造成轟動熱銷。目前以嵌入式方案搭配黑白電子墨水面板螢幕方式為主流規格，未來趨勢將以搭載彩色螢幕為主。

■線上影音播放器(Internet Media Player)

有鑑於雲端存取方案發展日益蓬勃，許多消費者將個人的影音內容分享或備份於網路上，加上數位化電視發展未如預期快速，故產生以線上影音播放器串接類比式電視達成升級數位化效果之概念，未來將以家庭伺服器及家電總控器之方向進行

整合研發。

■ 車用電腦(AE)

車用電腦分為車用資通訊系統(Telematics)與汽車影音娛樂系統，其中車用資通訊系統涉及安全與通訊管制法規等特殊規範，故長期以來端賴車廠開設之電子公司進行研發。因汽車影音娛樂系統架構近似於電腦，故成為仁寶切入車用電腦領域的起始點。

■ LCD 監視器

計劃開發具價格競爭優勢、符合綠色環保要求之 15”至 26”寬頻監視器及消費性遊戲機專用螢幕。

■ LCD TV

開發 65”、100”以上之大尺寸及 Ultra-slim Full-HD LED TV，並延展領域至 Mobile TV、IP TV、BD Comb TV 等新機種。

■ 投影機

配合客戶需要開發具高亮度與高解析度前投式機種，適用於多媒體應用。

(二) 產業概況

1. 產業之現況與發展

■ 筆記型電腦

98 年上半年度，全球經濟正處於復甦前的不明朗狀態，低價策略產品風行。電腦業者鑑於小型筆電之新創品項成功，紛紛嘗試投入資源於 CULV 電腦之研發，企圖於原本的筆記型電腦版圖，分割出新的產品線。然而仁寶深入了解 CULV 之產品特質後，認為該系列產品於 98 年度仍未有機會擴量，需尚待消費者對於新品項之瞭解與價值判斷全面成熟後，方能成為新的成長動能。於是仁寶在筆記型電腦之範疇，有別於其他競爭對手之佈局，而採取針對原有產品之深耕研發，從消費者角度出發，以當時之時空背景及人的需求等綜觀條件，對筆記型電腦進行更優化之設計。在此期間之耐心經營，終於獲得成果。98 年度新興市場成長幅度遠大於原本之成熟市場，平價優質、功能全面且運作可靠之筆記型電腦，大獲市場青睞。根據 IDC

統計數據顯示，98 年全球筆記型電腦(含小型筆電)銷售量為 16,885 萬台，年成長率約 18.4%。預估 99 年全球需求量為 20,493 萬台，年成長率為 21.4%。由於市場競爭，筆記型電腦平均售價仍持續下調，合乎先前預估。在此嚴峻挑戰之下，需要更精準之市場區隔與產品定位。主流機種將是仁寶之擅長領域，除此之外，高階機種搭配最新 3D 技術，薄型化機體，節能長時間待機、造型與複合性外殼材質等商機顯現。近期，雲端運算概念之崛起，將會對運算效能分配與耗能待機時間等技術造成革命性衝擊，此外使用者習慣也將因為環境之遽變，而改變原有模式，如無線網路、4G 寬頻、高畫質線上視訊及內建鏡頭搭配擴延實境之廣泛應用，將提升筆記型電腦附加價值。

■ 小型筆電

小型筆電(Netbook)在 98 年度正式成為筆記型電腦產品族群內之獨立品項。根據 IDC 統計數字顯示，全球小型筆電出貨量從 98 年 3,432 萬台，99 年預計將達 3,972 萬台，成長率 15.7%，成長態勢開始回歸正常平緩化。小型筆電之主流規格為 Intel ATOM 處理器以及 10.1”與 10.2” 尺寸螢幕，惟其產品市場訂價偏低，消費者對其效能要求越來越趨向正統筆記型電腦，故品牌電腦廠紛紛以 CULV 或其他處理器搭配將近 11 吋螢幕來競爭此新興領域。此外由上游處理器供應商定義小型筆電之品項規格，限制其自身發展之自由度，產品之成長趨勢亦成熟平緩化，小型筆電面對多重影響因素，需具備更精緻品質以及長效待機能力，方能再啟成長動能，仁寶具有最豐富的小型筆電開發經驗，將成為此產品體系的最重要支持力量。

■ 一體式電腦(AIO)

目前一體式電腦領域以蘋果電腦佔大宗，近過半的市佔率。蘋果電腦產品素以高價區隔市場，故需以其他價位產品迅速切入市場，始能擴張市佔率。其中低價產品以與小型筆電相同之 Intel ATOM 架構搭配電阻式觸控螢幕，定位為學齡孩童之學習機器。另外中高價位產品，以大螢幕影音播放為主要訴求，搭載正規筆記型電腦高階處理器、高階影像處理晶片，及大尺寸電容式觸控面版螢幕，藉此高階規格與家具化外型設計，營造出更替桌上型電腦之革命性風潮。根據 DIGITIMES

Research 估計，98 年度全球一體式電腦出貨量為 650 萬台，預計 99 年將成長 126%，需求將近 1500 萬台。總體而言，一體式電腦正處於市場接受度測試前期，待更親切之價格、更具規模之零組件採購，以及更適合使用者使用之觸控功能對應軟體開發成熟後，以一體式電腦更替桌上型電腦之大趨勢將會形成具體商機。

■ 平板式電腦(Pad)

平板式電腦目前市場規格百家爭鳴，市場指標將為蘋果電腦於 99 年度推出之 iPad，屆時將能從市場反應更進一步確定主流架構。其中值得注意的是平板式電腦對小型筆電市場之影響，以及電信業者在此扮演的消費角色，上述發展將對現有電腦市場影響深遠。

■ 電子書(eReader)

目前主流電子書採用黑白電子墨水螢幕規格，後繼者在彩色電子墨水螢幕尚未普及之前，紛紛搭載具市場規模之彩色液晶螢幕，而此類產品規格與平板式電腦幾乎相同。而主流電子書之成功主因除產品面外，更重要的是內容供應規模與合作，由此可知，電子書之後續發展將以內容供應方式以及使用族群特質作為判斷條件，未來是否與平板式電腦匯流或是成為獨立品項，將視內容屬性發展方向為多媒體還是靜態文字，以及其各自支持族群之規模而定。

■ 線上影音播放器(Internet Media Player)

線上影音播放器之發展，與電視息息相關。目前電視數位化發展因為高畫質內容不足，而處於遲緩狀態，而線上影音以分享與備份為出發點，目前主流內容多為一般消費者自行上傳與線上觀看，其品質議題尚未獲得重視。因此線上影音播放器目前的主要用途，即為升級類比電視成為能觀賞現存線上影音內容。市場將視雲端產業發展進度，線上影音播放器也將從延伸電視能力而更進一步擴及家庭數位設備控制與影音資料存取庫。

■ 車用電腦(AE)

全球車市歷經 97 年金融風暴，雖短暫影響車市銷售，但

99 年整體而言，卻是可以令人期待的一年，根據日本富士總研資料，99 年全球汽車產量將超過 7,000 萬輛，汽車影音娛樂裝置將超過 1 億台，複合成長率超過 8%，汽車衛星導航系統也將超過 5,000 萬組，複合成長率超過 4.5%。就市場來看，中國市場及電動車趨勢將是未來全球焦點，98 年中國汽車市場銷售量首度超越北美市場，對於仁寶而言，於中國市場的長久耕耘也將日漸展露機會。另富士總研預估，十年後電動車與混合動力車將達到 1300 萬輛，而仁寶也將研發結合電動車特色及優勢之產品，以符合全球趨勢。

■ 視訊產品

因價格與利潤持續下降，加上市場競爭激烈，為因應市場變化，產品需具備更大的彈性，方能立足產業，以創造最大利潤。本公司除充分利用海外生產基地資源外，積極與世界具前瞻性及高知名度的視訊品牌大廠合作，建立策略夥伴關係，以提高競爭優勢及爭取更大的市場商機。

2. 產業上、中、下游之關聯性

■ 筆記型電腦

筆記型電腦已是一個相當成熟的產業，台灣廠商自供應端到客戶端，已建立完整的上、中、下游供應體系，具備快速、彈性、完整的運籌能力和產業優勢。對於 CPU、晶片組 (Chipset)、LCD 面板及硬碟 (HDD) 的科技發展及價格變動等關鍵零組件的訊息，公司均能迅速掌握。仁寶與其他台灣的 ODM/OEM 代工廠商，無論在設計、製造及運籌管理上皆有獨到的系統整合知識，台灣在筆記型電腦代工市場全球佔有率已達 90% 以上。下游品牌客戶如 HP、Acer、Dell、Lenovo、Toshiba 乃至 Asus、Sony、Apple 均有優良的市場行銷策略及完整的銷售支援系統。

■ 小型筆電

小型筆電與傳統筆電的供應鏈及廠商基本上相同。而下游品牌客戶除原本之筆記型電腦品牌之外，AT&T 等電信系統服務商以及 NOKIA 等手機品牌公司亦紛紛加入戰局，藉此搭載 3G 無線網路服務，以及行動商務與圖文遊戲等延伸服務。仁寶運用現有的供應體系、運籌能力及產業優勢，充分掌握關鍵

零組件的開發及導入新零件，配合小型筆電的特性，加速研發。未來小型筆電面臨產業生態，由用途導向轉為內容導向，屆時將有別於現在之品牌客戶特質與使用者應用方式，而衍生出不同的新型產品。

■一體式電腦(AIO)

一體式電腦與傳統筆電的供應鏈及廠商基本上相同。上游系統架構類似一般電腦，增加了觸控面板零組件供應商。下游皆為電腦品牌廠商，蘋果電腦為主要霸主。而惠普主打家庭影音，以及聯想推出商務系列，皆積極鎖定高階市場；華碩則以EEE 家族之低階產品鎖定學齡兒童市場。其他如微星及浩鑫等板卡廠轉型成筆電或小型桌上型電腦公司，亦以與一體式電腦相通之原本之技術，跨足競爭。中游代工部分目前筆記型電腦 ODM 廠與 EMS 廠皆積極切入。

■平板式電腦(Pad)

平板式電腦是新產品項，目前技術平台分為兩大陣營，一是由筆記型電腦衍生的 x86+Windows 架構，另一則是由手機衍生的 ARM+ embedded(嵌入式)系統架構，兩方各有其優缺點，目前下游各有品牌廠商採用。99 年上半年後兩大規格勝負與支持勢力消長即便分曉。除了系統架構外，最值得注意的是直立使用模式(portrait mode)，過去電腦業者之開發經驗多構築於橫向螢幕比例上，尤其是 98 年筆記型電腦比例由 16:9 成為主力後，無論是面板切割經濟規模或是內容開發，皆以橫向方式為標準。而直立模式之比例關係與內容閱覽操作皆有別於橫向，若直接套用則顯示與操作皆會產生未盡周延之處。此外，與內容業者之合作關係尚未有實機驗證，待市場規模建立，其操作模式與內容將必須進一步整合，方能促成平板式電腦產品操作流暢與內容下載市場成熟。

■電子書(eReader)

目前主流電子書之黑白電子墨水螢幕規格，最大問題是顯示更新速度過慢，而導致無法放映動畫。因上游規格限制，電子書範疇將分割為兩大可能趨向，一是沿用現有電子墨水面板之閱覽文字與靜態圖專用之電子書，後續研發方向將以具市場競爭價格之彩色電子墨水面板為主，其優勢為電池續航力強，

閱讀不吃力。另一則是改採現有電腦之背光液晶顯示面板，用途將與平板式電腦相同，可閱覽目前網路上各式動靜態之內容。兩者發展目前皆有擁戴者。而下游電子書亦分為兩大陣營，一是內容業者，如目前主流之 Amazon.com，以販賣自身豐沛之內容為主要切入點。另一則是產品業者，如 Sony，以銷售閱讀器產品做為首要考量。以目前銷售量來看，其勝出者為內容業者，因為閱讀市場中最重要的是豐富且合法之內容，空有閱讀器而無內容，無法滿足閱讀之需求。因此部份閱讀器廠商亦開始跨足經營內容下載或與原內容業者合作，希望能建構完整之經營架構，讓數位閱讀市場能夠達到完整的垂直整合。

■ 線上影音播放器(Internet Media Player)

線上影音播放器之技術承襲移動式影音播放器，上游技術可雷同於筆記型電腦。惟搭載之線上影音格式眾多，與其播放器接軌播放之標準亦有 DLNA 與無線網路，甚至還有 99 年度 Intel 計畫推動之 WiDi，因此迄今標準仍未有共識。如發展目標為數位電視升級用途之中繼定位的線上影音播放器，主要下游客戶為電視廠，與電視之整合為技術重點。而另一朝家庭影音設備總控台與影音檔案存取伺服器為發展方向，則必須與各式家電設備進行整合，並導入伺服器多方存取與檔案安全等技術。

■ 車用電腦(AE)

目前車用電腦之上游與下游，同時掌握於汽車製造商，如 Toyota 之子公司 Denso 所製造之車用電腦系統，即裝配在 Toyota 出廠之車上。另外尚有車用資通訊系統，則是由通資服務經營商掌握規格標準與終端服務經營。由此可知車用電腦牽涉安全規範與通訊為車廠與通資服務商所主導，且牽涉法規認證複雜，並非電腦系統廠鎖定之標的。目前中游代工部分主要以汽車影音娛樂為切入產品，此類產品架構及內容格式標準與電腦系統類似，而電腦業者更具有採購規模優勢。除了原廠隨車出貨之車用電腦外，另有改裝市場，以 Sony、Pioneer 等影音設備廠為主，電腦代工廠將有機會循研發製造模式進行合作，切入車用電腦領域。

■ 視訊產品

視訊產品上、中、下游產業，經過長期的整合，已造就高

度配合的商業模式，任何一方的供貨狀況與價格變動，都將導致產品價格波動，並嚴重影響全球供需。

3. 產品之發展趨勢及競爭情形

■ 筆記型電腦

- 平價筆記型電腦已逐漸走向成熟產品市場特性，平價優質、效能可靠成為筆記型電腦業界的基本標準。
- 新型 Intel CPU 規格 i3、i5 與 i7 將於 99 年度成為市場主流規格處理器。
- LED 背光面板需求受惠於產品超薄化趨勢，預見近期將全數取代現有的面板，成為主流產品。
- 行動裝置及網路應用逐漸盛行，安全功能的要求更加嚴謹和多元，從指紋辨識(Finger Print)、臉型辨識到 TPM 的開發及導入，均是為了強化資訊流通的安全。

整體而言，筆記型電腦結合生活化、安全性、低成本的設計趨勢不曾改變，近一年，筆記型電腦之市場佔有率已經超越桌上型電腦，預期在未來兩三年間，此一現象將以倍速起飛成長。

■ 小型筆電

- 小型筆電之主流規格已確立，Intel Atom CPU 搭配 10 吋左右之螢幕尺寸。
- 小型筆電的設計之效能要求越來越接近筆記型電腦，價格界線明確，因此製造成本控管與研發技術提升之挑戰日益艱鉅。
- 精緻的外型設計成為產品勝出的關鍵。
- 為了強調易攜的產品特性，輕、薄、強大無線傳輸及節能將為設計重點。
- 結合電信業者，進行優惠方案行銷，將可為小型筆電擴充另一市場。

■ 一體式電腦(AIO)

- 發展高階家用影音電腦與低階學齡兒童學習電腦。
- 研發觸控應用程式與圖形化使用者操控介面。
- 外型設計搭配室內裝潢與傢飾設計。
- 整合 3D 內容與手勢輸入控制介面。



一體式電腦之鎖定市場不只是電腦首購族或是家用第二台電腦，更廣大的市場是取代原有桌上型電腦市場，待零組件規模與市場接受度成熟，將可引爆桌上型電腦革命浪潮。

■ 平板式電腦(Pad)

- 研發整合非 WINTEL 系統產品。
- 延伸研發技術至手機架構領域。
- 4:3 直立顯示模式之應用與操控介面研發。
- 觸控輸入改良與口語式輸入研發。
- 開拓與內容業者或電信服務業者之合作機會。

平板式電腦將有別於過去工業用或特殊行業使用之範疇，進入內容播放閱覽之領域，其輕量化與長待機時間為設備之基本要求，更重要的是操作模式以及應用程式之開發，必須與內容業者合作，方可達到流暢運作。待無線網路環境與付費機制成熟，平板式電腦將為現今手持性產品帶來巨大改變。

■ 電子書(eReader)

- 開拓與內容業者或電信服務業者之合作機會。
- 垂直整合上游面板方案。
- 延伸研發技術至手機架構領域。
- 4:3 直立顯示模式之應用與操控介面研發。
- 積極參與內容格式與顯示規格等標準訂定。

電子書市場結構有別於筆記型電腦甚至平板式電腦，其內容之必需性以及授權合法性，將決定銷售成功與否。因此合作客戶對象以及動靜態內容物消費族群之選擇，將是重要課題。

■ 視訊產品

視訊產品未來的發展定位，將是結合家庭娛樂設備，並朝向多功能與低價位發展。目前除原有家電廠之外，一般的資訊廠亦紛紛投入研發與製造，日後市場競爭將益加激烈，未來新產品發展則需更加考量消費者需求。

(三) 技術及研發概況

1. 研發費用

單位：新台幣千元；%

年度	研發費用	營業收入	研發費用佔營業收入比例
98 年度	5,566,387	626,217,661	0.89%
99 年度第一季	1,570,756	216,653,513	0.73%

2. 開發成功之新產品

■ 筆記型電腦

- 高階產品：推出視聽操控全 3D 高階機種，包括 3D 顯示螢幕、3D 立體環繞音效，以及 3D 手勢操控等全新整合式體驗。搭配高解析度寬螢幕與高效能顯示卡，滿足追求高效能遊戲玩家的需求。
- 主流產品：持續推出 15.6 吋及 14 吋寬螢幕，超薄型化設計，搭配 Intel 最新 Core i3、i5、i7 或 AMD 處理器，區分為具備內建顯示或外加高性能獨立顯示功能的機型，並附加網路攝影機。
- 特點產品：研發極致薄型省能筆記型電腦，其技術創新將成為業界之標竿。

■ 小型筆電

- 完成超薄型小型筆電設計，即將在 99 年量產上市。

■ 一體式電腦(AIO)

- 完成主流市場一體式電腦研發設計，於 99 年量產上市。

■ 平板式電腦(Pad)

- 完成研發設計。

■ 電子書(eReader)

- 完成研發設計。

■ 線上影音播放器(Internet Media Player)

- 完成研發設計。

■ 車用電腦(AE)

- 完成研發設計。

■ LCD 監視器

- 成功開發全系列各16:9 Full-HD尺寸平面Ultra-slim LED監視器，目前計劃朝向更大尺寸與高附加價值的高階機種發展。

■ LCD TV

- 成功開發 240Hz 高品質 Ultra-slim LED 機種，並完成設計及進入量產，同時配備 3D、IP-TV 及 Energy Star 超省電技術。

■ 投影機

- 成功開發高亮度與高解析度LCD前投式機種，目前正在展開LCD前投式機種的研發。

(四) 長、短期業務發展計畫

1.短期業務發展計畫：

- 精進營運效率，並藉此更進一步提高產品的競爭力，使業務量的成長率遠大於市場的平均值。
- 提升運籌管理之完整與機動性，以縮短交貨時程。
- 在不同的產品領域，擬訂不同的市場策略。主流產品搭配各項新技術及功能模組化，以提高產品附加價值及多樣性。針對特點產品，以前瞻性角度開發新產品的設計概念，成為創造產品市場的焦點。在低價產品中，除考量價格競爭因素外，仍需考量使用者功能需求。
- 生產基地位置的多元化，藉以分散單一生產基地之風險，降低製造成本，增進產品之競爭力。

2.長期業務發展計畫：

- 加強與客戶之合作關係，提供產品規劃、研發、製造以及全方位的售後服務。
- 加強水平與垂直整合，將集團關係企業之相關零件、產品進行整合，並與客戶策略聯盟，提供客戶更加便利與完整的服務。

二、市場及產銷概況

(一) 市場分析

1. 九十八年度主要產品銷售情形

銷售地區	比 率
美 洲	35 %
歐 洲	24 %
亞洲(含台灣)	39 %
其 他	2 %
合 計	100 %

2. 市場佔有率

■ 筆記型電腦

依據IDC統計，98年度全球筆記型電腦(含小型筆電)總銷貨量為16,885萬台，本公司筆記型電腦(含小型筆電)出貨量全球市場佔有率約23%，為全球最大之筆記型電腦研發製造廠。筆記型電腦市場將步入垂直整合時代，本公司也將持續深耕技術能力、延伸影響領域與擴張市場規模，以挑戰極限超越自我為目標，持續保持領先同業。

■ 視訊產品

為因應美國市場HD TV頻道開播，本公司已成功開發各種LCD TV機型以配合市場商機，並正式量產。99年由於增加新客戶、新機種導入量產，將可增加出貨量，在LCD TV市場，將躋身成為台灣一線領導廠商。

3. 市場未來之供需狀況與成長性

■ 筆記型電腦

由於筆記型電腦提供便利的行動運算功能，且不斷提升運算效能，加上價格日趨合理，正逐年加速取代桌上型電腦。IDC統計數字顯示，98年全球筆記型電腦出貨成長率達到18.4%，遠高於桌上型電腦之年成長率。預估99年全球筆記型電腦總出貨量約為20,493萬台，年成長率高達21.4%。預估未來四年，筆記型電腦年成長率可達雙位數水準。

■ 小型筆電

根據 IDC 統計數字顯示，全球小型筆電出貨量 97 年 1,140 萬台，98 年則倍數成長為 3,432 萬台，成長率高達 201%。預計 99 年 3,972 萬台，成長率趨緩為 15.7%，走向穩健成熟化。其處理器主流規格以及裝置尺寸已標準化，故未來將以獨特精緻的設計、長效的待機時間，以及擴增的影音播放能力作為決勝關鍵。

■ 一體式電腦(AIO)

98年度全球一體式電腦出貨量為650萬台，預計99年將成長126%達將近1,500萬台。仁寶於99年度開始出貨，將積極搶進市場。

■ 平板式電腦(Pad)

根據in-Stat研究機構統計，99年平板式電腦需求可達880萬台。仁寶將積極搶進市場。

■ LCD 監視器

LCD 監視器已為相當成熟產品，產品將朝大尺寸及寬螢幕方向發展。

■ LCD TV

本公司產品包括19"~26"W、32"~55" Full-HD 240Hz等系列。除現有必備之數位電視接收功能，超薄、省電、及具備網通功能之IP-TV將為下一代產品趨勢。

4. 競爭利基

本公司深耕資訊產業多年，堅守 ODM 基本經營方針，茲就研發技術能力及量產技術能力說明本公司競爭利基如下：

■ 筆記型電腦

本公司自78年投入開發筆記型電腦以來，已累積20餘年經驗，為國內資深筆記型電腦大廠。歷年來開發之產品多次獲得國際專業雜誌選評推崇及中華民國外貿協會所頒發的各類獎項。

此外，本公司設計開發團隊對於市場變化具有產品快速商品化之反應能力。同時，為提高產品競爭力，特別設立技術研發團隊，負責新材料與新技術的開發，以提升產品附加價值。

此外，對設計與研發團隊所開發出之新技術，也建立完善的保護智慧財產權機制。

為因應筆記型電腦產業逐漸趨向消費性市場發展，競爭方式轉為急速的應變及更人性化的設計。本公司對市場變化及產品趨勢一向觀察敏銳，得以事先規劃次一代概念產品，除為客戶取得市場商機外，更為自己創造營收新動能。

■ 小型筆電

仁寶在小型筆電的產品概念及設計上有其獨到之處，故在後續產品開發獲得多數客戶青睞，預計 99 年也將秉持原有優勢，全力協助客戶擴張小型筆電版圖。

■ 一體式電腦(AIO)

仁寶具有領先優勢及加速商品化能力。同時，為強調產品差異化，特別設立軟體技術研發團隊，負責新應用軟體的開發及人機介面整合，使產品更符合消費者需求。

■ 車用電腦(AE)

就汽車電子技術環境及趨勢來看，為了滿足消費者的需求，各家車廠不斷創新技術，尤其是汽車影音娛樂系統與導航系統的不斷演進，讓消費者將生活，工作與汽車作一緊密的連結，仁寶整合關鍵技術及IT產業的優勢，提供各種汽車影音娛樂系統與導航系統解決方案，促使各大車廠得以在最安全的前提下，由仁寶提供最人性化，最符合車主需求的產品。

■ 視訊產品

視訊產品領域，本公司仍將持續投入研發資源以進行外觀及效能上的提升。未來，該系列產品將積極朝向高附加價值及大尺寸產品發展，俾利在此十分競爭的產業中仍能維持一定利潤。

5.發展遠景之有利、不利因素與因應對策

■ 有利因素

- 市場穩定成長，產業朝向「大者恆大」的局面更加確立。
- 消費市場筆記型電腦正加速替換桌上型電腦，近年內無論是總銷售額或出貨量，將雙雙取代桌上型電腦成為市場主流。

- 對產品市場及產品趨勢變化保有高度敏銳度，並突破舊有的思維窠臼，讓本公司在產業競爭中搶得先機。
- 創新新產品並結合世界知名領導廠商，主導新產品市場發展方向。
- 軟體研發、外觀美學設計及人機介面設計團隊的大規模建置，大幅提升產品使用的人性化，提高附加價值及吸引力。
- 厚實的研發，製造及運籌管理經驗，深受國際大廠信賴。
- 從研發到製造過程持續進行成本檢討作業，得以維持產品之競爭力。
- 本公司及海外各基地，與客戶及廠商均已完成EDI規劃及佈署，並已提供客戶完善的BTO/CTO供貨服務，強化了與客戶間的服務及聯繫。
- 價格合理化及與零組件供應商策略聯盟，有利整體市場穩定成長。
- 液晶電視及監視器產品品質屢獲客戶肯定，有利維持長期合作關係。

不利因素

- 產業競爭力從各自分工轉向垂直整合態勢，投資成本與市場構面擴大，經營難度升高。
- 市場存有對低價產品的強烈需求，導致價格競爭壓力更加劇烈。
- 筆記型電腦產品成熟度高，需要更多元、更有價值的產品功能創新及市場區隔。
- 平板式電腦市場規模與內容業者合作動態值得觀察。

對策

- 提升品質及加強生產效能，達到降低製造成本之成效。
- 加強及時供貨系統，降低庫存及銷售成本。
- 針對不同市場需求，引進創新設計及新技術，定位有利的消費區隔，領先開發高附加價值產品，以增強市場競爭力，進而避開過度之價格戰。
- 充分利用全球新興國家之土地、人力等資源優勢，降低生產及基礎研發成本。
- 加強產品設計審查以及建立完善之設計文件資料庫，以提升設計效率與品質，並降低成本。

(二) 主要產品之重要用途及產製過程

1. 主要產品之重要用途

■ 筆記型電腦

類比數位化應用硬體平台，搭配特定開發的軟體使用，用途可包括資料編輯處理、文書編輯、排版、繪圖應用、網路瀏覽、通訊傳播、視聽娛樂及數位遊戲等應用。

■ 小型筆電

小型移動式網路瀏覽以及簡易消費性數位化應用平台，搭配特定開發的軟體使用，用途可包括簡易的資料處理、網路瀏覽、線上通訊傳播、視聽娛樂及小型數位遊戲等應用。

■ 一體式電腦(AIO)

外形優美適合家用，強調觸控介面輸入與軟體應用，運算能力強。

■ 平板式電腦(Pad)

手持觸控多媒體行動閱覽。

■ 電子書(eReader)

手持靜態圖文內容行動閱覽。

■ 車用電腦(AE)

車載觸控多媒體行動閱覽。

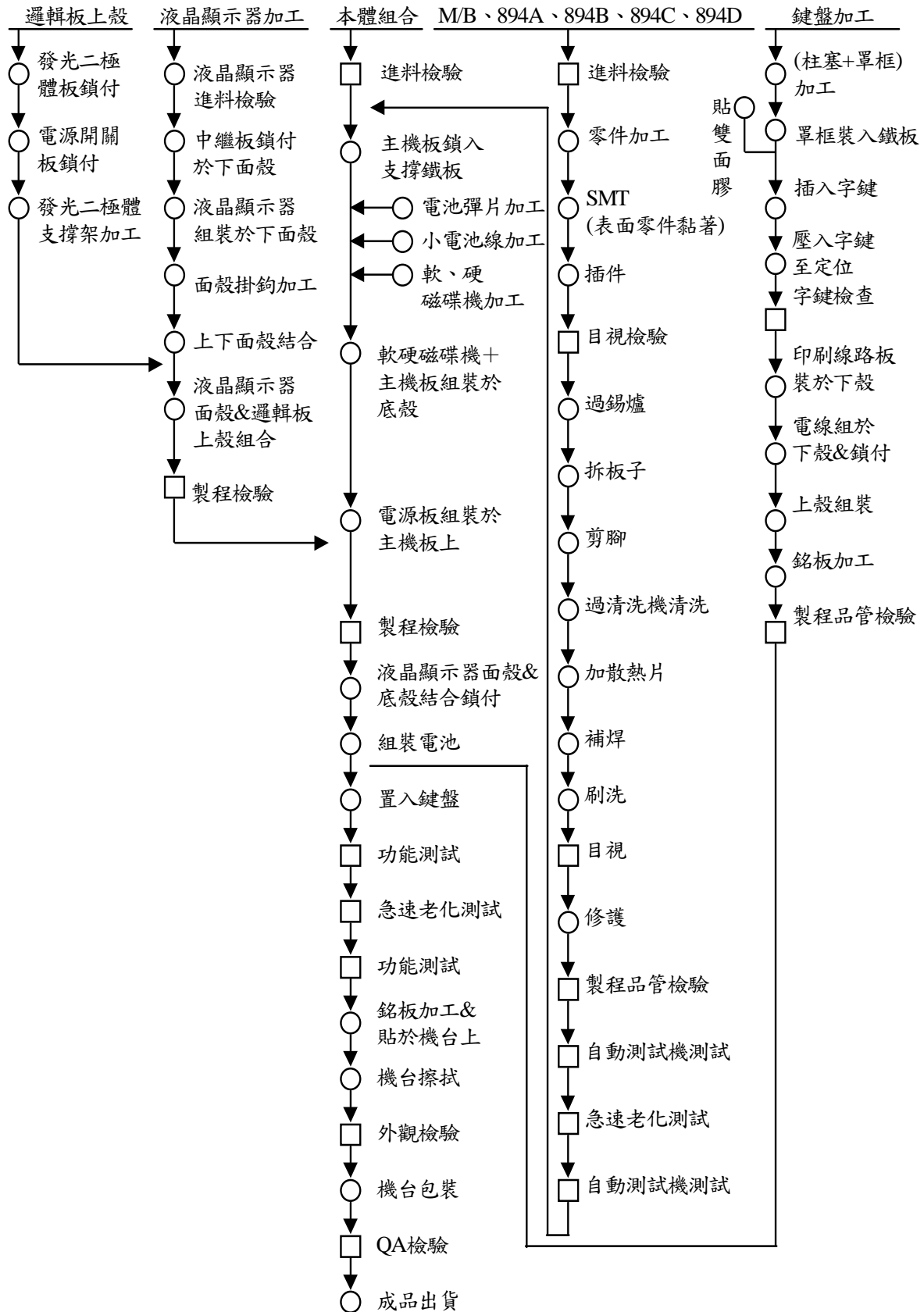
■ 視訊產品

圖形及音訊顯示及輸出。

2. 主要產品之產製過程 (請參見次頁)

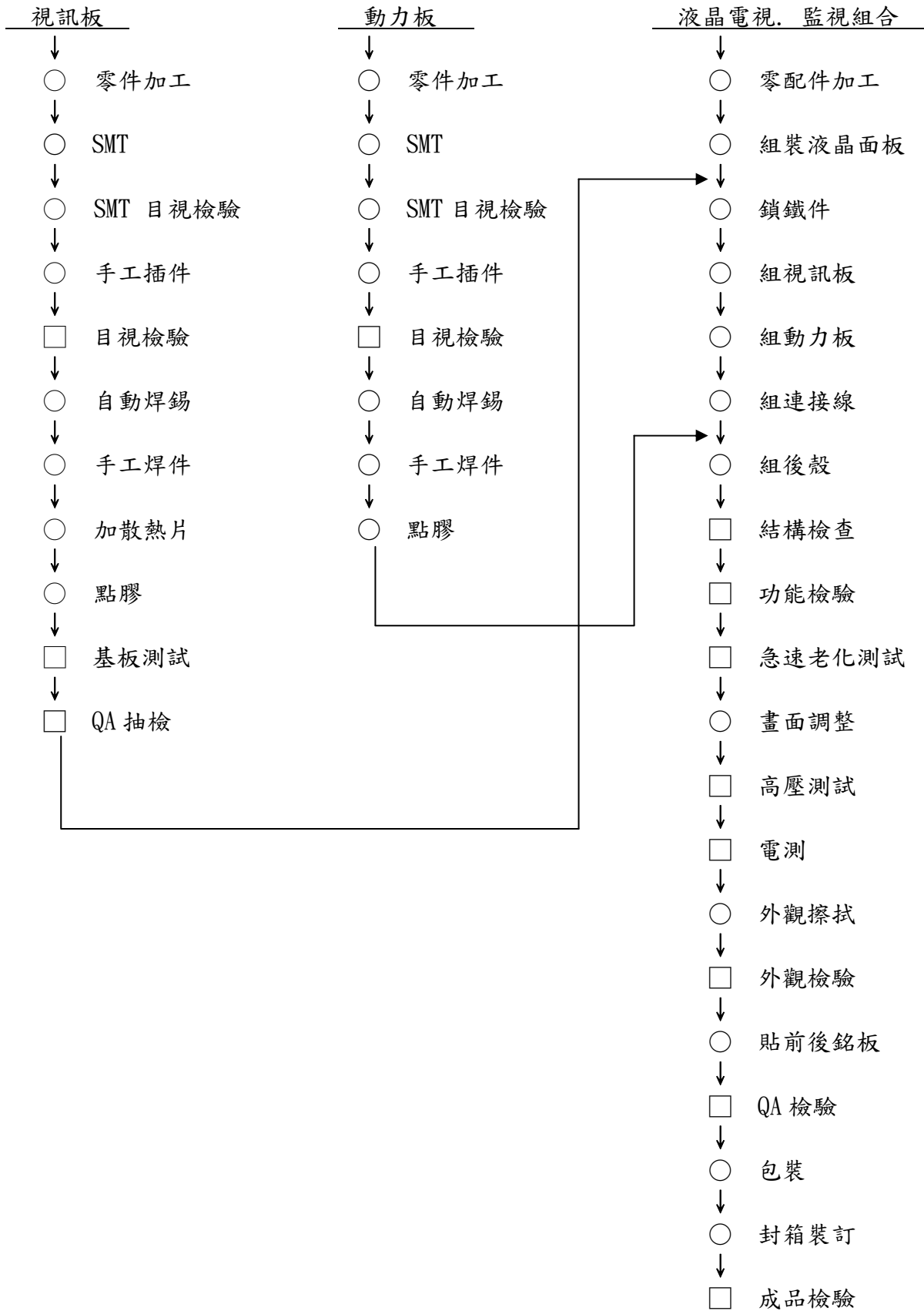


■ 筆記型電腦



營運概況

■ 液晶電視、監視器





(三) 主要原料之供應狀況

99年硬體主流Intel推出新一代Calpella平台，採用Nehalem架構的整合式CPU，搭配新一代無線傳輸技術網路WiMAX /WiFi。

對於材料市場的供需狀況，隨著全球PCs需求顯著回溫，NB PCs出貨成長力道強勁，供應商在備料及產能規劃上積極應對，市場供需平衡，整體言之無多餘產能/產出計劃，因此若有急單效應，則可能導致材料供應失衡，宜作好中長期材料採購計劃。

■ 中央處理器及晶片組(CPU/ Chipset)

99年CPU/ Chipset仍以Intel/AMD為主力，AMD對提升市場佔有率，展現強烈的企圖心，Intel為了鞏固原有的產業優勢，更積極佈署更完整的產品線，除了現有Calpella主流平台，採用32奈米製程Arrandale及Pine-Trail For NETBook，再者以低功耗低電壓CULV處理器以鞏固市場佔有率，隨著全球NB PCs市場需求暢旺，客戶需求揚升使得INTEL Core i3/i5供貨在上半年度出現相當吃緊狀況，預計下半年後應可紓解此狀況，回歸正常供貨。

■ 硬碟 (HDD)

相較98年下半年度嚴重缺貨，今年99年將會是比較紓緩的一年，不管是產能或主零件供貨均有顯著改善，但Media disc原料是唯一下半年的隱憂。

今年主流容量將會提升至250G/320G的門檻，7200rpm亦會在各OEM提高應用下，有顯著的需求出現。

厚度7mm Model將在下半年在各供應廠商相繼推出，隨著導入薄型化ID設計，將創造一個薄型新趨勢。

■ 記憶體 (Memory)

配合微軟Windows 7換機潮，99年 DRAM市場相當熱絡，價格亦反應上揚。此外DDR III晶片比重增加，正式成為DRAM市場主流，各廠商為因應市場需求，僅能透過新製程轉換增加供給，但因浸潤式機台的不足，造成DDR III供給面短缺，全年市場供應將持續緊張。

■ 光碟機 (ODD)

歷經98年讀取頭缺貨，今年以來讀取頭或是馬達IC的供貨在相較之下，已經有明顯改善，但伴隨而來的另一個供貨問題，則是常態性的缺工，仍會影響供給，但搭配薄型化設計，厚度9.5mm將會在各家OEM導入應用比重逐步增加，供應面相對穩定。

■ 電池 (Battery)

99年各生產大廠產能充足，基本上，供需狀況維持良好。

■ LCD面板

99年面板產值恢復成長，需求量穩定增加，上半年供需呈現穩定狀況，但因應下半年旺季需求加大，應有完善的備料規劃，因應突發需求。

電子書市場的掘起增加了LCD面板市場的動能，電子書面板的需求可能暢旺，策略性備料仍是有其必要性。

(四)最近二年度主要進貨、銷貨客戶名單

1. 主要供應商資料

單位：新台幣千元

項目	97年				98年				99年第一季			
	名稱	金額	占97年度進貨淨額比率〔%〕	與發行人之關係	名稱	金額	占98年度進貨淨額比率〔%〕	與發行人之關係	名稱	金額	占99年第一季進貨淨額比率〔%〕	與發行人之關係
1	CIH及其子公司	102,256,547	26.5	關係人	CIH及其子公司	147,146,299	23.3	關係人	CIH及其子公司	40,784,093	20.0	關係人
2	A公司	61,642,612	16.0	無	A公司	135,999,260	21.5	無	A公司	50,675,643	24.8	無
3	B公司	118,288,415	30.7	無	B公司	104,639,328	16.5	無	B公司	22,579,144	11.0	無
	其他	103,308,670	26.8		其他	244,324,151	38.7		其他	90,224,468	44.2	
	進貨淨額	385,496,244	100.0		進貨淨額	632,109,038	100.0		進貨淨額	204,263,348	100.0	

2. 主要銷貨客戶資料

單位：新台幣千元

項目	97年				98年				99年第一季			
	名稱	金額	占97年度銷貨淨額比率〔%〕	與發行人之關係	名稱	金額	占98年度銷貨淨額比率〔%〕	與發行人之關係	名稱	金額	占99年第一季銷貨淨額比率〔%〕	與發行人之關係
1	甲公司	138,693,016	34.2	無	甲公司	100,008,690	16.0	無	甲公司	22,422,586	10.3	無
2	乙公司	83,548,847	20.6	無	乙公司	172,992,004	27.6	無	乙公司	63,880,368	29.5	無
3	丙公司	64,209,887	15.9	無	丙公司	125,820,770	20.1	無	丙公司	58,408,138	27.0	無
4	丁公司	65,585,671	16.2	無	丁公司	113,068,346	18.0	無	丁公司	32,040,060	14.8	無
	其他	52,955,489	13.1		其他	114,327,851	18.3		其他	39,902,361	18.4	
	銷貨淨額	404,992,910	100.0		銷貨淨額	626,217,661	100.0		銷貨淨額	216,653,513	100.0	

營運概況

(五) 最近二年度生產量值表

單位：台；新台幣千元

年度 生產量值 主要商品	97 年度			98 年度		
	產能	產量	產值	產能	產量	產值
3C 電子 產 品	32,600,000	27,730,106	384,752,364	49,700,000	45,035,216	599,485,616

(六) 最近二年度銷售量值表

單位：台；新台幣千元

年度 銷售量值 主要商品	97 年度				98 年度			
	內銷		外銷		內銷		外銷	
	量	值	量	值	量	值	量	值
3C 電子 產 品	69,788	1,061,138	27,609,002	402,849,223	157,024	2,359,175	44,759,026	622,465,205
其 他	-	-	-	1,082,549	-	-	-	1,393,281
合 計	-	1,061,138	-	403,931,772	-	2,359,175	-	623,858,486

三、從業員工

年度		97 年底	98 年底	99 年 4 月底
員 工 人 數	直接人工	0	4	11
	間接人工	3,322	3,615	3,690
	合 計	3,322	3,619	3,701
平均年 齡		33.2	33.5	33.7
平均服務年資		4.3	4.7	4.8
學 歷 分 佈 比 率	博 士	0.4%	0.3%	0.3%
	碩 士	21.4%	24.5%	24.7%
	大 專	75.7%	72.8%	72.6%
	高 中	2.3%	2.2%	2.2%
	高中以下	0.2%	0.2%	0.2%



四、環保支出資訊

(一)本公司為資訊電子產品裝配工廠，一般而言並無污染問題發生，並於1997年4月開始導入ISO14001環境管理系統，完全符合政府法令規定，並通過OHSAS 18000國際認證。

在產品有害物質控管方面，亦於2007年底通過IECQ QC080000有害物質管理系統驗證。

(二)因應歐盟環保指令(RoHS)之執行情形：

本公司銷往歐洲產品均符合RoHS規範。

(三)未來因應對策及可能之支出：

本公司向來並無因污染環境問題而產生之支出，預計未來年度亦無此類支出之產生。

五、勞資關係

(一)本公司各項員工福利措施、進修、訓練、退休制度與其實施情形，以及勞資間之協議與各項員工權益維護措施情形

■員工福利措施：

- 週休二日、彈性上下班。
- 利潤分享。
- 獎金、生日禮金、婚喪喜慶急難補助金。
- 勞健保、免費團保、眷屬優惠自費保險及退休撫恤制度。
- 國內外旅遊、員工藝文休閒福利及部門聯誼活動補助、年終尾牙。
- 舒適安全的辦公環境、員工餐廳及員工休閒中心。
- 社團活動包含志工社、體適能、瑜珈、非洲舞、肚皮舞、太極拳、桌羽球、籃球社、自行車社…等。
- 不定期舉行藝文欣賞、名人講座、歌唱比賽、球類競賽、慶生會、家庭日等活動。
- 提供汽機車停車位。

■進修與訓練：

本公司訂定訓練學分制，根據各階層的需要，規劃學分制

度，以整合所有訓練記錄於線上學習平台中，且進一步協助主管隨時掌握員工學習狀況。

98 年度舉辦訓練課程(含內部及外部)共計 328 班次，總訓練人時數 44,739.5 小時，總參與人次 14,153 人，訓練總費用為新台幣 6,349 仟元，訓練課程包括：

- 導入訓練：舉辦新人企業文化體驗營，引領新進人員了解公司文化、產業現況、公司策略與願景。
- 語言訓練：英、日、越語課程，訓練應對客戶的能力，培養國際人才。
- 管理訓練：管理領導訓練加強團隊溝通、問題分析解決能力，培育未來的中高階主管。
- 專業訓練：專業新知講座、專業課程，在職訓練傳承經驗，增進專業知識與技術。
- 線上學習系統(e-Learning)：
新人必修課程、資訊課程、6 Sigma、語言課程、管理課程...等，提供即時便利的學習環境，進行系統化知識管理，以培養員工優越的工作能力。

■ 退休制度

本公司的退休制度係參照勞基法規定施行，另針對轉任關係企業之員工，其退休金之給付按該員工在各事業單位之工作年資比例，由各事業單位分別自所提撥之勞工退休準備金專戶內支付。

■ 勞資間之協議與各項員工權益維護措施情形

本公司一向非常重視勞資關係，在內部建立暢通的溝通管道，使員工之想法與意見得以立即獲得反應與處理，而對於維護員工權益之事，向來不遺餘力，因此制定各項政策，將員工權益納入考量，使員工之權益均獲得保障。

(二) 員工管理

為使員工行為及公司日常之行政管理有一定之準則標準，本公司訂有明確的管理規章，舉凡員工之任用、晉升、考核、差勤、請假、離職、保密協定、獎懲及各階層人員的核決權限等皆有明確及詳細



規範，各員工依相關管理規定行事，排除人為主觀意識，營造出公平、公正、公開及制度化的優良企業文化。

(三) 工作環境

- 建物年度定期消防安全檢修申報。
- 建物機房設備每日巡檢及定期維護保養。
- 環境衛生定期清潔維護。

(四) 員工人身安全

- 人員進出之門禁安全管制。
- 保全駐衛警 24 小時定時巡邏及監視系統監控管制。
- 年度定期緊急應變講習及演練。

(五) 最近年度及截至年報刊印日止，因勞資糾紛所遭受之損失，並揭露目前及未來可能發生之估計金額與因應措施。

- 本公司自成立以來，勞資關係一向和諧，並無因勞資糾紛所遭受的損失；預計未來年度亦無因勞資糾紛而產生之損失。
- 未來因應對策及可能之支出：無。

六、重要契約

契約性質	當事人	契約起迄日期	主要內容	限制條款
專利授權合約	美商鳳凰科技公司 Phoenix Technologies Ltd.	99.4.1 100.03.31	1.Tool Licenses 2.Source Code licenses 3.Maintenance	無
買賣製造合約	戴爾電腦公司 Dell Products L.P.	86.06.26 每期屆滿 自動續約	買方將採購由賣方研發、製造之電腦產品；而賣方亦應授與買方該產品之相關權利及提供售後技術服務。	無
買賣合約	美商惠普科技股份有 限公司 Hewlett-Packard Company	87.06.23 99.06.21	買方將採購由賣方研發、製造之電腦產品；而賣方亦應授與買方該產品之相關權利及提供售後技術服務。	無
買賣合約	東芝公司 Toshiba Co.	88.09.09 起 每年到期 自動續約	買方將採購由賣方研發、製造之電腦產品及提供售後技術服務。	無
買賣製造合約	宏碁股份有限公司 Acer Inc.	90.10.01 起 每年到期 自動續約	買方將採購由賣方研發、製造之電腦產品及提供售後技術服務。	無



陸、財務概況

一、最近五年度簡明財務資訊

(一)簡明資產負債表

單位：新台幣千元

年 度 項 目	最近五年度財務資料					99年 3月31日
	94 年底	95 年底	96 年底	97 年底	98 年底	
流動資產	77,676,842	107,775,321	109,866,230	95,589,777	223,875,037	230,335,031
基金及 長期投資	39,770,888	43,544,012	44,839,771	48,933,278	59,963,088	62,621,511
固定資產	2,931,242	2,401,584	2,157,795	2,069,409	2,131,276	2,105,496
無形資產	-	-	303,500	730,089	836,242	735,454
其他資產	928,616	859,288	522,290	574,386	516,226	539,426
資產總額	121,307,588	154,580,205	157,689,586	147,896,939	287,321,869	296,336,918
流動負債	分配前 39,483,360	83,131,470	69,185,389	60,062,280	189,339,839	187,279,657
	分配後 45,037,547	89,807,856	78,771,554	65,888,087	-	-
長期負債	16,820,036	-	9,743,751	9,871,209	-	-
其他負債	210,099	215,512	511,139	126,943	195,962	87,658
負債總額	分配前 56,513,495	83,346,982	79,440,279	70,060,432	189,535,801	187,367,315
	分配後 62,067,682	90,023,368	89,026,444	75,886,239	-	-
股本	35,765,054	38,114,581	38,659,589	38,838,710	41,243,688	42,589,540
資本公積	6,682,450	8,600,619	8,862,692	8,765,157	12,727,636	14,766,176
保留盈餘	分配前 23,274,703	25,172,966	30,846,786	32,072,821	44,794,551	53,307,553
	分配後 16,664,240	18,065,916	20,629,129	26,169,337	-	-
金融商品未 實現損益	-	273,788	881,365	(1,198,630)	126,028	(389,880)
累積換算調 整數	(46,867)	(47,484)	(119,878)	239,696	(224,588)	(422,539)
未認列為退 休金成本之 淨損失	-	-	-	-	-	-
股東權益 總額	分配前 64,794,093	71,233,223	78,249,307	77,836,507	97,786,068	108,969,603
	分配後 59,239,906	64,556,837	68,663,142	72,010,700	-	-

註 1.最近五年度財務資料均經會計師查核簽證，99 年 3 月 31 日財務資料業經會計師核閱。

2.98 年度財務報表尚未經股東會決議通過，故未列示分配後之金額。

財務概況

(二) 簡明損益表

單位：新台幣千元

項 目	最近五年度財務資料					當年度截至 99年3月31日
	94 年度	95 年度	96 年度	97 年度	98 年度	
營業收入	220,902,441	303,070,667	427,460,631	404,992,910	626,217,661	216,653,513
營業毛利	13,339,513	14,434,624	20,629,620	20,435,272	28,844,469	9,117,807
營業損益	8,053,755	9,236,027	14,359,898	11,219,360	17,711,016	5,661,142
營業外 收入及利益	2,298,952	2,148,540	3,086,147	4,051,141	2,807,079	3,628,516
營業外 費用及損失	688,057	993,274	901,338	472,600	330,853	42,612
繼續營業部門 稅前損益	9,664,650	10,391,293	16,544,707	14,797,901	20,187,242	9,247,046
繼續營業部門 損益	8,419,118	8,751,466	13,683,139	12,639,037	19,208,049	8,515,279
停業部門損益	-	-	-	-	-	-
非常損益	-	-	-	-	-	-
會計原則變動 之累積影響數	-	-	-	-	-	-
本期損益	8,419,118	8,751,466	13,683,139	12,639,037	19,208,049	8,515,279
每股盈餘追溯 調整(單位：元)	\$2.25	\$2.26	\$3.50	\$3.24	\$4.91	\$2.05

- 註 1. 最近五年度財務資料均經會計師查核簽證，99 年 3 月 31 日財務資料業經會計師核閱。
2. 98 年度財務報表尚未經 99 年股東會決議通過。

(三) 簽證會計師姓名及查核意見

年度	事務所名稱	會計師姓名	查核意見
94	安侯建業會計師事務所	羅瑞蘭、黃耀明	無保留意見
95	安侯建業會計師事務所(註 1)	羅瑞蘭、顏幸福	修正式無保留意見(註 2)
96	安侯建業會計師事務所	羅瑞蘭、顏幸福	無保留意見
97	安侯建業會計師事務所(註 1)	區耀軍、顏幸福	修正式無保留意見(註 3)
98	安侯建業聯合會計師事務所(註 4)	區耀軍、顏幸福	無保留意見

- 註：1. 會計師事務所內部工作調整，更換簽證會計師。
2. 95 年財報首次適用財務會計準則公報第 34 號「金融商品之會計處理準則」及第 36 號「金融商品之表達與揭露」，就金融資產及負債依規定重新分類，並依公平價值衡量。
3. 97 年財報首次適用財務會計準則公報第 39 號「股份基礎給付之會計處理準則」及會計研究發展基金會(96)基祕字第 052 號函，依公報及解釋函規定分類、衡量及揭露股份基礎給付交易、員工分紅及董監酬勞。
4. 安侯建業會計師事務所依「會計師法」規定，自民國九十八年十二月二十五日起變更組織型態為聯合會計師事務所，並正式更名為「安侯建業聯合會計師事務所」。

二、最近五年度財務分析

分析項目		最近五年度財務分析					當年度截至 99年3月31日	
		94年	95年	96年	97年	98年		
財務結構 (%)	負債占資產比率	46.59	53.92	50.38	47.37	65.97	63.23	
	長期資金占固定資產比率	2,784.28	2,966.09	4,077.92	4,238.30	4,588.15	5,175.48	
償債能力 %	流動比率	196.73	129.64	158.80	159.15	118.24	122.99	
	速動比率	172.15	116.56	140.88	136.44	92.90	99.16	
	利息保障倍數	23.07	53.01	147.64	165.75	442.92	483.27	
經營能力	應收款項週轉率(次)	5.90	6.02	6.77	6.46	5.81	5.70	
	平均收現日數	61.86	60.63	53.91	56.50	62.82	64.04	
	存貨週轉率(次)	23.58	28.22	35.10	29.75	19.45	18.05	
	應付款項週轉率(次)	6.40	5.87	6.39	6.86	5.73	5.28	
	平均銷貨日數	15.48	12.93	10.40	12.26	18.76	20.22	
	固定資產週轉率(次)	75.36	126.20	198.10	195.70	293.82	411.60	
	總資產週轉率(次)	1.82	1.96	2.71	2.74	2.18	2.92	
獲利能力	資產報酬率(%)	7.70	6.45	8.82	8.32	8.84	2.92	
	股東權益報酬率(%)	13.78	12.87	18.31	16.19	21.87	8.24	
	占實收資本比率%	營業利益	22.52	24.23	37.14	28.96	42.94	13.29
		稅前利益	27.02	27.26	42.80	38.10	48.95	21.71
	純益率(%)	3.81	2.89	3.20	3.12	3.07	3.93	
	追溯調整後每股盈餘(元)	2.25	2.26	3.50	3.24	4.91	2.05	
現金流量	現金流量比率(%)	20.97	17.54	17.01	8.34	1.67	-	
	現金流量允當比率(%)	160.68	148.60	149.52	127.39	60.78	-	
	現金再投資比率(%)	5.48	12.75	5.91	(4.81)	(2.69)	-	
槓桿度	營運槓桿度	1.43	1.33	1.26	1.48	1.37	-	
	財務槓桿度	1.00	1.02	1.01	1.01	1.00	-	

最近二年度各項財務比率增減變動達20%：

- 負債占資產比率：主要係本期負債較上期增加所致。
- 流動比率：主要係本期流動負債較上期增加所致。
- 速動比率：主要係本期流動負債較上期增加所致。
- 利息保障倍數：主要係本期所得稅及利息費用前純益較上期增加所致。
- 存貨週轉率：主要係本期存貨金額較上期增加所致。
- 平均銷貨日數：主要係本期存貨週轉率較上期下降所致。
- 固定資產週轉率：主要係本期營業收入較上期增加所致。
- 總資產週轉率：主要係本期資產總額較上期增加所致。

財務概況

- 股東權益報酬率：主要係本期淨利較上期增加所致。
- 營業利益占實收資本比率：主要係本期營業利益較上期增加所致。
- 稅前利益占實收資本比率：主要係本期稅前利益較上期增加所致。
- 追溯調整後每股盈餘：主要係本期淨利較上期增加所致。
- 現金流量比率：主要係本期流動負債較上期增加所致。
- 現金流量允當比率：主要係本期營業活動現金流量較上期減少及存貨淨額較上期增加所致。
- 現金再投資比率：主要係本期發放現金股利較上期減少所致。

註 1.最近五年度財務資料均經會計師查核簽證，99 年 3 月 31 日財務資料業經會計師核閱。

2.98 年度財務報表尚未經 99 年股東會決議通過。

■上述財務分析資料之計算公式如后：

1.財務結構

(1)負債占資產比率 = 負債總額 / 資產總額。

(2)長期資金占固定資產比率 = (股東權益淨額 + 長期負債) / 固定資產淨額。

2.償債能力

(1)流動比率 = 流動資產 / 流動負債。

(2)速動比率 = (流動資產 - 存貨 - 預付費用) / 流動負債。

(3)利息保障倍數 = 所得稅及利息費用前純益 / 本期利息支出。

3.經營能力

(1)應收款項(包括應收帳款與因營業而產生之應收票據)週轉率 = 銷貨淨額 / 各期平均應收款項(包括應收帳款與因營業而產生之應收票據)餘額。

(2)平均收現日數 = 365 / 應收款項週轉率。

(3)存貨週轉率 = 銷貨成本 / 平均存貨額。

(4)應付款項(包括應付帳款與因營業而產生之應付票據)週轉率 = 銷貨成本 / 各期平均應付款項(包括應付帳款與因營業而產生之應付票據)餘額。

(5)平均銷貨日數 = 365 / 存貨週轉率。

(6)固定資產週轉率 = 銷貨淨額 / 固定資產淨額。

(7)總資產週轉率 = 銷貨淨額 / 資產總額。

4.獲利能力

(1)資產報酬率 = [稅後損益 + 利息費用 × (1 - 稅率)] / 平均資產總額。

(2) 股東權益報酬率 = 稅後損益 / 平均股東權益淨額。

(3) 純益率 = 稅後損益 / 銷貨淨額。

(4) 每股盈餘 = (稅後淨利 - 特別股股利) / 加權平均已發行股數。

5. 現金流量

(1) 現金流量比率 = 營業活動淨現金流量 / 流動負債。

(2) 淨現金流量允當比率 = 最近五年度營業活動淨現金流量 / 最近五年度(資本支出 + 存貨增加額 + 現金股利)。

(3) 現金再投資比率 = (營業活動淨現金流量 - 現金股利) / (固定資產毛額 + 長期投資 + 其他資產 + 營運資金)。

6. 槓桿度：

(1) 營運槓桿度 = (營業收入淨額 - 變動營業成本及費用) / 營業利益。

(2) 財務槓桿度 = 營業利益 / (營業利益 - 利息費用)。

■ 上開每股盈餘之計算公式，在衡量時應特別注意下列事項：

1. 以加權平均普通股股數為準，而非以年底已發行股數為基礎。
2. 凡有現金增資或庫藏股交易者，應考慮其流通期間，計算加權平均股數。
3. 凡有盈餘轉增資或資本公積轉增資者，在計算以往年度及半年度之每股盈餘時，應按增資比例追溯調整，無庸考慮該增資之發行期間。
4. 若特別股為不可轉換之累積特別股，其當年度股利（不論是否發放）應自稅後淨利減除、或增加稅後淨損。特別股若為非累積性質，在有稅後淨利之情況，特別股股利應自稅後淨利減除；如為虧損，則不必調整。

■ 現金流量分析在衡量時應特別注意下列事項：

1. 營業活動淨現金流量係指現金流量表中營業活動淨現金流入數。
2. 資本支出係指每年資本投資之現金流出數。
3. 存貨增加數僅在期末餘額大於期初餘額時方予計入，若年底存貨減少，則以零計算。
4. 現金股利包括普通股及特別股之現金股利。
5. 固定資產毛額係指扣除累計折舊前之固定資產總額。

■ 發行人應將各項營業成本及營業費用依性質區分為固定及變動，如有涉及估計或主觀判斷，應注意其合理性並維持一致。

三、最近年度財務報告之監察人查核報告

監察人查核報告書







茲 准

董事會造送本公司九十八年度資產負債表、損益表、股東權益變動表及現金流量表，業經安侯建業聯合會計師事務所區耀軍、顏幸福會計師查核竣事，連同營業報告書及盈餘分配案，經本監察人等查核，認為符合公司法等相關法令，爰依公司法第二一九條規定，報請 鑒察。

此 致

本公司九十九年股東常會

仁寶電腦工業股份有限公司

監察人：  
 
 

中 華 民 國 九 十 九 年 四 月 廿 八 日



四、最近年度財務報表



安侯建業聯合會計師事務所

KPMG

台北市11049信義路5段7號68樓(台北101大樓)
68F, TAIPEI 101 TOWER, No. 7, Sec. 5,
Xinyi Road, Taipei, 11049, Taiwan, R.O.C.

Telephone 電話 + 886 (2) 8101 6666
Fax 傳真 + 886 (2) 8101 6667
Internet 網址 www.kpmg.com.tw

會計師查核報告

仁寶電腦工業股份有限公司 公鑒：

仁寶電腦工業股份有限公司民國九十八年及九十七年十二月三十一日之資產負債表，暨截至各該日止之民國九十八年度及九十七年度之損益表、股東權益變動表及現金流量表，業經本會計師查核竣事。上開財務報表之編製係管理階層之責任，本會計師之責任則為根據查核結果對上開財務報表表示意見。

本會計師係依照一般公認審計準則暨會計師查核簽證財務報表規則規劃並執行查核工作，以合理確信財務報表有無重大不實表達。此項查核工作包括以抽查方式獲取財務報表所列金額及所揭露事項之查核證據、評估管理階層編製財務報表所採用之會計原則及所作之重大會計估計，暨評估財務報表整體之表達。本會計師相信此項查核工作可對所表示之意見提供合理之依據。

依本會計師之意見，第一段所述財務報表在所有重大方面係依照證券發行人財務報告編製準則、商業會計法及商業會計處理準則中與財務會計準則相關之規定及一般公認會計原則編製，足以允當表達仁寶電腦工業股份有限公司民國九十八年及九十七年十二月三十一日之財務狀況，暨截至各該日止之民國九十八年度及九十七年度之經營成果與現金流量。

如財務報表附註三所述，仁寶電腦工業股份有限公司自民國九十七年一月一日起，首次適用財務會計準則公報第三十九號「股份基礎給付之會計處理準則」及會計研究發展基金會(96)基秘字第052號函，民國九十七年度認列員工紅利及董監酬勞，致稅後淨利減少1,505,903千元，追溯調整後每股盈餘減少0.39元。

仁寶電腦工業股份有限公司已依規定另行編製民國九十八年度及九十七年度之合併財務報表，並經本會計師分別出具無保留意見及修正式無保留意見查核報告在案，備供參考。

安侯建業聯合會計師事務所

會計師：

區耀軍



顏幸福



原證期會核：金管證六字第0940129108號

准簽證文號：(88)台財證(六)第18311號

民國九十九年二月二十六日

財務概況

仁寶電腦工業股份有限公司

資產負債表

民國九十八年及九十七年十二月三十一日

資 產	98.12.31		97.12.31	
	金 額	%	金 額	%
流動資產：				
1100 現金及約當現金(附註四(一))	\$ 20,163,201	7.0	20,602,459	13.9
1310 公平價值變動列入損益之金融資產— 流動(附註四(二)及四(十三))	70,832	-	202,099	0.1
1140 應收票據及帳款淨額(附註四(三))	152,662,859	53.1	60,177,374	40.7
1150 應收票據及帳款淨額—關係人(附註五)	2,386,816	0.8	433,275	0.3
1190 其他金融資產—流動(附註四(五)及五)	168,066	0.1	248,340	0.2
1210 存貨淨額(附註四(四))	47,918,641	16.7	13,513,946	9.1
1260 預付款項及其他流動資產(附註四 (十一))	504,622	0.2	412,284	0.3
	<u>223,875,037</u>	<u>77.9</u>	<u>95,589,777</u>	<u>64.6</u>
投 資：				
1421 採權益法之長期股權投資(附註四(五))	52,963,678	18.4	46,824,455	31.7
1450 備供出售金融資產—非流動(附註四 (二)及四(十三))	1,988,707	0.7	1,267,965	0.8
1480 以成本衡量之金融資產—非流動(附 註四(二)及四(十三))	3,505,716	1.2	840,858	0.6
1490 無活絡市場之債券投資—非流動(附 註四(二)及四(十三))	1,492,323	0.5	-	-
1440 其他金融資產—非流動(附註四(二) 及四(十三))	154,664	0.1	142,000	0.1
	<u>60,105,088</u>	<u>20.9</u>	<u>49,075,278</u>	<u>33.2</u>
固定資產(附註四(六))：				
1501 土 地	868,381	0.3	887,937	0.6
1521 房屋及附屬設備	1,757,554	0.6	1,652,558	1.1
1535 研發設備	387,870	0.2	354,223	0.2
1681 其他設備	345,666	0.1	299,740	0.2
	<u>3,359,471</u>	<u>1.2</u>	<u>3,194,458</u>	<u>2.1</u>
15x9 減：累計折舊	(1,247,855)	(0.4)	(1,125,854)	(0.7)
1670 預付設備款	19,660	-	805	-
	<u>2,131,276</u>	<u>0.8</u>	<u>2,069,409</u>	<u>1.4</u>
1720 無形資產—專利使用權及其他	836,242	0.3	730,089	0.5
1800 其他資產—出租資產及其他(附註四 (六)、四(九)及五)	374,226	0.1	432,386	0.3
資產總計	<u>\$ 287,321,869</u>	<u>100.0</u>	<u>147,896,939</u>	<u>100.0</u>

董事長：



經理人：





		單位：新台幣千元			
		98.12.31		97.12.31	
		金額	%	金額	%
負債及股東權益					
流動負債：					
2100	短期借款(附註四(七))	\$ 13,811,560	4.8	2,000,000	1.4
2140	應付票據及帳款	110,159,341	38.3	32,403,630	21.9
2150	應付票據及帳款－關係人(附註五)	49,390,513	17.2	16,469,282	11.1
2160	應付所得稅	1,583,815	0.5	2,260,763	1.5
2170	應付費用及其他流動負債(附註四(二)、四(十三)及五)	6,498,986	2.3	4,962,781	3.4
2270	應付公司債(附註四(八))	5,701,754	2.0	-	-
2289	應計產品保證負債	2,193,870	0.8	1,965,824	1.3
		<u>189,339,839</u>	<u>65.9</u>	<u>60,062,280</u>	<u>40.6</u>
長期及其他負債：					
2410	應付公司債(附註四(八))	-	-	9,871,209	6.7
2861	遞延所得稅負債及其他(附註四(十一))	195,962	0.1	126,943	0.1
		<u>195,962</u>	<u>0.1</u>	<u>9,998,152</u>	<u>6.8</u>
負債合計		<u>189,535,801</u>	<u>66.0</u>	<u>70,060,432</u>	<u>47.4</u>
3110	普通股股本(附註四(十))	<u>41,243,688</u>	<u>14.4</u>	<u>38,838,710</u>	<u>26.2</u>
資本公積：(附註四(十))					
3210	股票溢價	10,562,097	3.7	6,985,024	4.7
3280	其他	2,165,539	0.7	1,780,133	1.2
		<u>12,727,636</u>	<u>4.4</u>	<u>8,765,157</u>	<u>5.9</u>
保留盈餘：(附註四(十))					
3310	法定盈餘公積	9,630,627	3.4	8,366,723	5.6
3320	特別盈餘公積	1,448,771	0.5	245,036	0.2
3350	未分配盈餘	33,715,153	11.7	23,461,062	15.9
		<u>44,794,551</u>	<u>15.6</u>	<u>32,072,821</u>	<u>21.7</u>
股東權益其他項目：					
3420	外幣換算調整數	(224,588)	(0.1)	239,696	0.2
3450	金融商品未實現損益(附註四(二)及四(五))	126,028	-	(1,198,630)	(0.8)
3480	庫藏股票(附註四(十))	(881,247)	(0.3)	(881,247)	(0.6)
		<u>(979,807)</u>	<u>(0.4)</u>	<u>(1,840,181)</u>	<u>(1.2)</u>
股東權益合計		97,786,068	34.0	77,836,507	52.6
重大承諾事項及或有事項(附註五及七)					
負債及股東權益總計		<u>\$ 287,321,869</u>	<u>100.0</u>	<u>147,896,939</u>	<u>100.0</u>

(請詳閱後附財務報表附註)

會計主管：



財務概況

仁寶電腦工業股份有限公司

民國九十八年及九十七年一月一日至十二月三十一日

單位：新台幣千元

	98年度		97年度	
	金額	%	金額	%
4110 營業收入(附註五)	\$ 630,038,610	100.6	407,323,600	100.6
4190 減：銷貨退回及折讓	3,820,949	0.6	2,330,690	0.6
營業收入淨額	626,217,661	100.0	404,992,910	100.0
5110 營業成本(附註四(四)、五及十)	597,374,668	95.4	384,605,656	95.0
營業毛利	28,842,993	4.6	20,387,254	5.0
5920 未實現聯屬公司間銷貨毛利減少	1,476	-	48,018	-
	28,844,469	4.6	20,435,272	5.0
營業費用：(附註四(十)、五及十)				
6100 推銷費用	3,013,773	0.5	2,157,499	0.5
6200 管理費用	2,553,293	0.4	2,267,772	0.5
6300 研究發展費用	5,566,387	0.9	4,790,641	1.2
	11,133,453	1.8	9,215,912	2.2
營業淨利	17,711,016	2.8	11,219,360	2.8
營業外收入及利益：				
7110 利息收入	143,445	-	674,327	0.2
7121 權益法認列之投資收益淨額(附註四(五))	2,011,276	0.3	2,448,303	0.6
7122 其他投資收益淨額(附註四(二))	-	-	261,862	-
7160 兌換利益淨額	154,660	-	-	-
7310 金融資產評價利益淨額(附註四(二)及四(十三))	72,759	-	337,137	0.1
7480 其他(附註五)	424,939	0.1	329,512	0.1
	2,807,079	0.4	4,051,141	1.0
營業外費用及損失：				
7510 利息支出	45,681	-	89,818	-
7522 其他投資損失淨額(附註四(二))	187,376	-	-	-
7560 兌換損失淨額	-	-	253,191	0.1
7630 減損損失(附註四(二))	97,157	-	129,056	-
7880 其他	639	-	535	-
	330,853	-	472,600	0.1
稅前淨利	20,187,242	3.2	14,797,901	3.7
8110 所得稅費用(附註四(十一))	979,193	0.1	2,158,864	0.6
9600 本期淨利	\$ 19,208,049	3.1	12,639,037	3.1
	稅前	稅後	稅前	稅後
9750 基本每股盈餘(單位：元)(附註四(十二))	\$ 5.16	4.91	3.81	3.26
基本每股盈餘—追溯調整(單位：元)			\$ 3.79	3.24
9850 稀釋每股盈餘(單位：元)	\$ 4.63	4.41	3.47	2.96
稀釋每股盈餘—追溯調整(單位：元)			\$ 3.46	2.95
假設本公司之子公司持有本公司股票不視為庫藏股票時之擬制資料：				
稅前淨利	\$ 20,260,449		14,914,452	
本期淨利	\$ 19,281,256		12,755,588	
	稅前	稅後	稅前	稅後
基本每股盈餘(單位：元)	\$ 5.12	4.87	3.79	3.25
基本每股盈餘—追溯調整(單位：元)			\$ 3.78	3.23

(請詳閱後附財務報表附註)

董事長：



經理人：



會計主管：

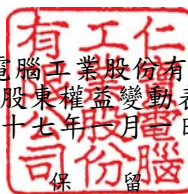


仁寶電腦工業股份有限公司

股東權益變動表

民國九十八年及九十七年一月一日至十二月三十一日

單位：新台幣千元



	股本	資本公積	法定盈餘公積	特別盈餘公積	未分配盈餘	金融商品未實現損益	外幣換算調整數	庫藏股票	合計
民國九十七年一月一日期初餘額	\$ 38,659,589	8,862,692	6,998,409	216,433	23,631,944	881,365	(119,878)	(881,247)	78,249,307
盈餘指撥及分配：									
提列特別盈餘公積	-	-	-	28,603	(28,603)	-	-	-	-
提列法定盈餘公積	-	-	1,368,314	-	(1,368,314)	-	-	-	-
分配員工紅利(含股票及現金)	554,173	-	-	-	(615,741)	-	-	-	(61,568)
分配董監事酬勞	-	-	-	-	(246,296)	-	-	-	(246,296)
分配股東股利(含股票及現金)	77,319	-	-	-	(9,355,620)	-	-	-	(9,278,301)
資本公積轉增資	115,979	(115,979)	-	-	-	-	-	-	-
長期股權投資按權益法調整資本公積及保留盈餘	-	3,947	-	-	(578,206)	-	-	-	(574,259)
子公司取得母公司現金股利	-	116,551	-	-	-	-	-	-	116,551
民國九十七年度淨利	-	-	-	-	12,639,037	-	-	-	12,639,037
庫藏股買回註銷	(568,350)	(102,054)	-	-	(617,139)	-	-	-	(1,287,543)
外幣換算調整數之變動	-	-	-	-	-	-	359,574	-	359,574
金融商品未實現損益之變動	-	-	-	-	-	(2,079,995)	-	-	(2,079,995)
民國九十七年十二月三十一日餘額	38,838,710	8,765,157	8,366,723	245,036	23,461,062	(1,198,630)	239,696	(881,247)	77,836,507
盈餘指撥及分配：									
提列特別盈餘公積	-	-	-	1,203,735	(1,203,735)	-	-	-	-
提列法定盈餘公積	-	-	1,263,904	-	(1,263,904)	-	-	-	-
分配股東紅利(含股票及現金)	77,677	-	-	-	(5,903,484)	-	-	-	(5,825,807)
員工紅利轉增資	637,653	846,802	-	-	-	-	-	-	1,484,455
資本公積轉增資	116,516	(116,516)	-	-	-	-	-	-	-
可轉換公司債轉換為股本	1,413,113	2,574,754	-	-	-	-	-	-	3,987,867
長期股權投資按權益法調整資本公積及保留盈餘	-	312,199	-	-	(582,835)	-	-	-	(270,636)
員工行使認股權認購普通股	160,019	272,032	-	-	-	-	-	-	432,051
子公司取得母公司現金股利	-	73,208	-	-	-	-	-	-	73,208
民國九十八年度淨利	-	-	-	-	19,208,049	-	-	-	19,208,049
外幣換算調整數之變動	-	-	-	-	-	-	(464,284)	-	(464,284)
金融商品未實現損益之變動	-	-	-	-	-	1,324,658	-	-	1,324,658
民國九十八年十二月三十一日餘額	\$ 41,243,688	12,727,636	9,630,627	1,448,771	33,715,153	126,028	(224,588)	(881,247)	97,786,068

(請詳閱後附財務報表附註)

董事長：



經理人：



會計主管：



財務概況

仁寶電腦工業股份有限公司

現金流量表

民國九十八年及九十七年一月一日至十二月三十一日

單位：新台幣千元

	98年度	97年度
營業活動之現金流量：		
本期淨利	\$ 19,208,049	12,639,037
調整項目：		
折舊及各項攤提	939,145	696,144
提列備抵呆帳、銷貨退回及折讓及存貨跌價損失淨額	825,368	520,721
採權益法之長期股權投資、備供出售及成本衡量之金融資產之處分損(益)	220,546	(50,853)
以成本衡量金融資產減損損失	97,157	129,056
權益法之現金股利	593,021	1,737,055
權益法認列之投資收益淨額	(2,011,276)	(2,448,303)
應收票據及帳款減少(增加)	(95,291,953)	3,695,318
存貨增加	(34,420,766)	(1,166,038)
預付款項、其他流動資產及其他金融資產－流動減少(增加)	92,097	(71,144)
應付票據及帳款增加(減少)	110,720,572	(14,324,335)
應付費用、其他流動負債及應計產品保證負債增加	3,205,535	3,720,931
應付所得稅減少	(676,948)	(346,151)
遞延所得稅資產淨額變動數	(217,485)	511,264
公平價值變動列入損益之金融資產－流動減少(增加)	131,267	(202,099)
應付可轉換公司債兌換損(益)	(181,588)	127,458
其他	(71,622)	(158,621)
營業活動之淨現金流入	<u>3,161,119</u>	<u>5,009,440</u>
投資活動之現金流量：		
購買固定資產	(124,359)	(120,833)
出售固定資產及待出售非流動資產價款	816	429,457
專利使用權增加	(851,546)	(1,153,142)
權益法之長期投資、無活絡市場之債券投資、以成本衡量之金融資產及其他金融資產-非流動增加	(9,418,175)	(6,753,297)
權益法之長期投資、以成本衡量之金融資產及備供出售金融資產處分價款	234,000	476,453
被投資公司清算及減資退回股款	20,452	264,861
其他應收關係人款減少(增加)	118,414	(116,996)
其他	2,349	(2,512)
投資活動之淨現金流出	<u>(10,018,049)</u>	<u>(6,976,009)</u>
融資活動之現金流量：		
庫藏股買回	-	(1,287,543)
短期借款增加	11,811,560	2,000,000
員工行使認股權認購普通股價款	432,051	-
發放現金股利	(5,825,807)	(9,278,301)
發放董監酬勞及員工紅利	-	(307,864)
其他	(132)	(7)
融資活動之淨現金流入(出)	<u>6,417,672</u>	<u>(8,873,715)</u>
本期現金及約當現金減少數	(439,258)	(10,840,284)
期初現金及約當現金餘額	20,602,459	31,442,743
期末現金及約當現金餘額	<u>\$ 20,163,201</u>	<u>20,602,459</u>
現金流量資訊之補充揭露：		
本期支付利息	\$ 42,839	89,331
本期支付所得稅	\$ 1,876,133	1,993,751
不影響現金流量之融資活動：		
應付可轉換公司債轉換為股本及資本公積	\$ 3,987,867	-
應付員工紅利轉列股本及資本公積	\$ 1,484,455	-

(請詳閱後附財務報表附註)

董事長：



經理人：



會計主管：





仁寶電腦工業股份有限公司

財務報表附註

民國九十八年及九十七年十二月三十一日

(除另有註明者外，所有金額均以新台幣千元為單位)

一、公司沿革

仁寶電腦工業股份有限公司（以下稱本公司）設立於民國七十三年六月。主要營業項目為筆記型個人電腦、電腦監視器、液晶電視及各種電子零件之製造、加工及買賣。民國九十八年及九十七年十二月三十一日，本公司員工人數分別為3,619人及3,322人。

二、重要會計政策之彙總說明

本公司財務報表係依照證券發行人財務報告編製準則、商業會計法、商業會計處理準則及我國一般公認會計原則編製。重要會計政策及衡量基礎彙總說明如下：

(一)會計估計

本公司依照前述準則及原則編製財務報表時，必須使用合理之估計和假設，因估計通常係在不確定情況下作成之判斷，因此可能與將來實際結果有所差異。

(二)資產與負債區分流動與非流動之標準

用途未受限制之現金及約當現金與交易目的而持有或短期持有且預期將於資產負債表日後十二個月內變現之資產列為流動資產；非屬流動資產者為非流動資產。流動負債為預期將於一年內清償之負債，負債不屬於流動負債者為非流動負債。

(三)外幣交易及外幣財務報表之換算

本公司以新台幣記帳。非衍生性商品之外幣交易依交易日之即期匯率入帳；資產負債表日之外幣貨幣性資產或負債，依當日之即期匯率換算，產生之兌換差額列為當期損益。外幣非貨幣性資產或負債按交易日之歷史匯率衡量；但以公平價值衡量之外幣非貨幣性資產或負債，則按資產負債表日即期匯率換算，如屬公平價值變動認列為當期損益者，兌換差額亦認列為當期損益；如屬公平價值變動認列為股東權益調整項目者，兌換差額亦認列為股東權益調整項目。

本公司採權益法評價之國外長期股權投資皆以當地貨幣記帳，所有非以功能性貨幣計價之交易，均以交易日匯率換算為功能性貨幣入帳，產生之兌換差額列為當期損益。其功能性貨幣財務報表換算為本國貨幣財務報表所產生之換算差額，以稅後淨額列入股東權益項下之累積換算調整數。



財務概況

(四)資產減損

本公司於資產負債表日就有減損跡象之資產(商譽以外之個別資產或現金產生單位)，估計其可回收金額，就可回收金額低於帳面價值之資產，認列減損損失。商譽以外之資產，於以前年度所認列之累計減損損失，嗣後若已不存在或減少，即予迴轉，增加資產帳面價值至可回收金額，惟不超過資產在未認列減損損失下，減除應提列折舊或攤銷後之數。

商譽、非確定耐用年限無形資產及尚未可供使用之無形資產，則每年定期進行減損測試，並就可回收金額低於帳面價值之部分，認列減損損失。

(五)約當現金

約當現金係指自投資日起三個月內到期之附賣出債券。

(六)金融資產

本公司對金融商品交易係採交易日會計處理，於原始認列時，將金融商品以公平價值衡量，除以交易為目的之金融商品外，其他商品之原始認列金額則加計取得或發行之交易成本。

本公司所持有或發行之金融商品，在原始認列後，依本公司持有或發行之目的，分為下列各類：

- 1.以公平價值衡量且公平價值變動認列為損益之金融資產：取得或發生之主要目的為短期內出售或再賣回之交易目的金融商品，本公司所持有之衍生性商品，除被指定且為有效之避險工具外，餘應歸類為此類金融資產。所持有之金融商品如為應分別認列主契約及嵌入式衍生性商品之混合商品，其嵌入式衍生性商品，於原始認列時，指定為公平價值變動列入損益之金融資產。
- 2.備供出售金融資產：係以公平價值評價且其價值變動列為股東權益調整項目。若有減損之客觀證據，則認列減損損失。若後續期間減損金額減少，備供出售權益商品之減損減少金額，認列為股東權益調整項目；備供出售債務商品之減損減少金額若明顯與認列減損後發生之事件有關，則予以迴轉並認列為當期損益。
- 3.以成本衡量之金融資產：無法可靠衡量公平價值之權益商品投資，以原始認列之成本衡量。若有減損之客觀證據，則認列減損損失，此減損金額不予迴轉。
- 4.無活絡市場之債券投資：係以有效利率計算攤銷後成本及其利息收入。若金融資產有減損之客觀證據，則認列減損損失。若後續期間減損金額減少，且明顯與認列減損後發生之事件有關，則予以迴轉並認列為當期損益，該迴轉不以使帳面金額大於未認列減損情況下之攤銷後成本為限。

(七)衍生性金融商品及避險

本公司持有之衍生性金融商品主要係用以規避因營運、財務及投資活動所暴露之匯率與利率風險。當所持有之衍生性商品不適用避險會計之條件時，則視為交易目的之金融商品。



公平價值避險、現金流量避險及國外營運機構淨投資避險等三種避險關係符合適用避險會計之所有條件時，以互抵方式認列避險工具及被避險項目之公平價值變動所產生之損益影響數。其會計處理方式如下：

1. 公平價值避險：避險工具以公平價值再衡量，或帳面價值因匯率變動所產生之損益，立即認列為當期損益；被避險項目因所規避之風險而產生之利益或損失，係調整被避險項目之帳面價值並立即認列為當期損益。
2. 現金流量避險：避險工具損益認列為股東權益調整項目。若被避險之預期交易將認列資產或負債，則將原列為股東權益調整項目之損益，於所認列資產或負債影響損益之期間內，重分類為當期損益，並於被避險之預期交易影響淨損益時，將前述直接認列為股東權益調整項目之損益轉列為當期損益。
3. 國外營運淨投資避險：將避險工具之損益認列為股東權益調整項目，並於處分國外營運機構時，轉列為當期損益。

(八) 應收帳款備抵呆帳

備抵呆帳係依各應收款項之可收現性提列。備抵呆帳金額之決定，係依據過去收款經驗、客戶信用評等、帳齡分析並考量內部授信政策後提列。

(九) 存 貨

存貨之原始成本為使存貨達到可供銷售或可供生產之狀態及地點所發生之必要支出，成本係採加權平均法計算。續後，以成本與市價孰低為評價基礎，原料及在製品以重置成本決定市價，製成品以淨變現價值決定市價。自民國九十八年一月一日起，存貨以成本與淨變現價值孰低衡量，採個別比較，淨變現價值以資產負債表日正常營業下之估計售價減除至完工尚需投入之成本及銷售費用為計算基礎。

(十) 採權益法之長期股權投資

本公司與子公司合併持有被投資公司有表決權股份比例達百分之二十以上者，或雖未達百分之二十，但對其有重大影響力者，採權益法評價。非按持股比例認購採權益法評價被投資公司發行之新股，致投資之股權淨值發生增減時，調整由長期投資所產生之資本公積，若有不足，則沖銷保留盈餘。

投資時投資成本與股權淨值間之差額，如係折舊、折耗或攤銷性資產所產生者，自取得年度起，依其估計剩餘經濟年限分年攤銷；如係因資產之帳面價值高於或低於公平價值所發生者，則於高估或低估情形消失時，將其相關之未攤銷差額一次沖銷；如屬投資成本超過所取得可辨認淨資產公平價值，則超過部份認列為商譽；如屬所取得可辨認淨資產公平價值超過投資成本，則差額先就非流動資產等比例減少，若減少至零仍有差額時，則將該差額列為非常損益。

採權益法之長期股權投資出售時，以售價與處分日該投資帳面價值之差額，作為長期股權投資處分損益，帳上如有因長期股權投資產生之資本公積餘額時，則按出售比例轉列當期損益。

本公司與採權益法評價之被投資公司間相互持股時，其投資損益採庫藏股票法計算。與被投資公司間交易及各子公司間交易所產生之損益尚未實現者，予以遞延。交易損益如屬折舊性或攤銷性之資產所產生者，依其效益年限逐年承認；其他類資產所產生者，於實現年度承認。

本公司具重大影響力但無控制力之被投資公司如股權淨值發生負數時，若本公司擔保被投資公司債務，或對其有財務上之承諾，或被投資公司之虧損係屬短期性質者，則繼續按持股比例認列長期股權投資之投資損失；本公司具控制力之被投資公司如股權淨值發生負數時，若被投資公司之其他股東無義務或無法提出額外資金承擔其損失者，其損失由本公司全額認列。若採權益法之長期股權投資不足抵減投資損失時，則沖轉應收關係人款，如尚有不足，則貸記採權益法之長期股權投資貸項，列入其他負債項下。

本公司對具有控制力之被投資公司，除依權益法評價外，並按季編製合併財務報表。

(十一) 固定資產、出租資產、閒置資產及待出售非流動資產

固定資產以取得成本為評價基礎。為購建設備並正在進行使該資產達到可使用狀態前所發生之利息支出予以資本化，列入相關資產科目。除土地外，固定資產依估計使用年限按平均法計提折舊。固定資產已達使用年限仍繼續使用者，其殘值依估計仍可使用年限繼續提列折舊。主要固定資產之耐用年數如下：

1. 房屋：50年。
2. 房屋附屬設備：8~10年。
3. 研發設備：3年。
4. 其他設備：3~5年。

固定資產以營業租賃方式出租予他人者，列於其他資產項下之出租資產。租金收入列為營業外收入，相關折舊費用列為租金收入減項。

固定資產非供營業使用者轉列閒置資產，以原科目之成本、累計折舊及累計減損一併轉列閒置資產或其他資產，並繼續提列折舊。

本公司對於一年內高度很有可能出售之固定資產，歸類為待出售非流動資產，以帳面價值與淨公平價值孰低者評價，因評價而造成之損失或迴轉之利益認列為當期損益。

(十二) 無形資產

除政府捐助所取得之無形資產按公平價值認列外，原始認列無形資產時以成本衡量。續後，以成本加依法令規定之重估增值，再減除累計攤銷及累計減損損失後之金額作為帳面價值。

攤銷時以原始成本減除殘值後之金額為可攤銷金額，並於已達可供使用狀態開始時，於耐用年限期間以直線法攤銷。專利使用權以契約期間與效益年限較短者平均攤銷；電腦軟體成本依三年平均攤銷。



每年至少於會計年度終了時評估無形資產之殘值、攤銷期間及攤銷方法。殘值、攤銷期間及攤銷方法之變動，均視為會計估計變動。

(十三)應付可轉換公司債

本公司之附賣回權可轉換公司債為民國九十四年十二月三十一日以前所發行，依財務會計準則公報第三十六號「金融商品之表達與揭露」及會計研究發展基金會95.3.10基秘字第078號函釋，仍依原財務會計準則公報第二十一號之規定處理，不將該商品之權益組成要素及嵌入於主債務商品之衍生性商品分離。附賣回權可轉換公司債因約定賣回價格超過轉換公司債面額之利息補償金，於發行日至賣回權屆滿日之期間按利息法認列為負債。公司債發行費用，按發行日至賣回權屆滿日之期間攤銷列入利息費用，未攤銷餘額列為遞延費用；債券持有人行使賣回權利時，未攤銷餘額按賣回比例轉列利息費用。

債券持有人行使轉換權利時，按轉換日該轉換公司債面額及轉換價格計算可轉換股數；轉換公司債超過可轉換股本面額部份併同相關應付利息補償金及未攤銷發行成本轉列為股本溢價資本公積。

(十四)股份基礎給付交易

本公司所發行之員工認股權憑證之給與日係於民國九十七年一月一日之前，本公司依會計研究發展基金會(92)基秘字第070、071、072號函之規定，對於前述員工認股權憑證採用衡量日內含價值法認列酬勞性員工認股選擇權計劃之酬勞成本，亦即按衡量日本公司股票公平價值與行使價格間之差額估計酬勞成本，並於員工認股選擇權計劃所規定之員工服務年限內認列為本公司之費用，同時增加本公司股東權益一認股權。另，依據財務會計準則公報第三十九號「股份基礎給付之會計處理準則」之規定，本公司上述員工認股權憑證無須追溯適用財務會計準則公報第三十九號，但需揭露依該公報規定衡量股份基礎給付交易之擬制淨利及每股盈餘資訊。

(十五)退休金

本公司訂有職工退休辦法，凡正式員工服務滿一定年資或屆滿一定年齡或不堪勝任者，得申請或由公司通知其退休，本公司依其服務年資核算基數，一次給付退休金。依該辦法規定，員工退休金之支付，係根據服務年資所獲得之基數及其退休前六個月之平均薪資計算。每位員工前十五年之服務，每服務滿一年可獲得二個基數，自第十六年起，每服務滿一年可獲得一個基數，最高以四十五個基數為限。在該退休辦法下，退休金給付全數由本公司負擔。

本公司原依每月給付薪資總額5%提撥退休準備金，存放台灣銀行信託部(前中央信託局)職工退休準備金專戶。自民國九十六年二月起，經台北市勞工局同意，將勞工退休準備金提撥率調整為2%。員工退休時先由該專戶支付，如有不足，再由本公司支付。

上述採確定給付退休辦法部分，本公司以年度終了日為衡量日完成精算，並認列淨退休金成本，包括當期服務成本、利息成本、退休基金資產之預期報酬及未認列過渡性淨資產按預期可獲得退休金給付在職員工之平均剩餘服務年限二十年之攤銷數。

本公司自民國九十四年七月一日起配合勞工退休金條例（以下簡稱「新制」）之實施，原適用該辦法之員工如經選擇適用新制後之服務年資或新制施行後到職之員工其服務年資改採確定提撥制。採確定提撥退休辦法部份，本公司依勞工退休金條例之規定，依勞工每月工資百分之六之提繳率，提撥至勞工保險局之勞工退休個人專戶，提撥數列為當期費用。

(十六)收入認列

銷貨收入係於商品交付且風險移轉予客戶時認列。備抵銷貨退回及折讓係依經驗估計可能發生之產品退回及折讓，於商品出售年度列為銷貨收入之減項。

(十七)員工紅利及董監酬勞

本公司對於民國九十七年度(含)以後之盈餘，依公司法及本公司章程規定分配員工紅利及董監酬勞時，係依會計研究發展基金會(96)基秘字第052號函，於報導期中及年度財務報表，先行估計擬分配之員工紅利及董監酬勞金額，並依員工紅利及董監酬勞之性質列為營業成本或營業費用項下之適當會計科目。嗣後股東會決議分配金額與財務報表估列數如有差異，視為估計變動，列為分配當期損益。

(十八)所得稅

所得稅以會計所得為基礎估列，資產及負債之帳面價值與課稅基礎之差異，依預計回轉年度之適用稅率計算認列為遞延所得稅。並將應課稅暫時性差異所產生之所得稅影響數認列為遞延所得稅負債，將可減除暫時性差異及所得稅抵減所產生之所得稅影響數認列為遞延所得稅資產，再評估遞延所得稅資產之可實現性，認列其備抵評價金額。

遞延所得稅資產或負債依其相關資產或負債之分類，劃分為流動或非流動項目，非與資產或負債相關者，則依預期回轉期間劃分為流動或非流動項目。

本公司所得稅抵減採當期認列法處理，因購置設備或技術所產生之所得稅抵減於發生年度認列。

本公司未分配盈餘加徵百分之十營利事業所得稅部份，於股東會決議分配盈餘之後列為當期費用。

(十九)庫藏股票

本公司收回已發行之股票且尚未處分或註銷者，依財務會計準則公報第三十號「庫藏股票會計處理準則」之規定，依買回時所支付之成本認列為庫藏股票。處分庫藏股票之處分價格高於帳面價值者，其差額列為資本公積—庫藏股票交易；處分價格低於帳面價值者，其差額應予沖抵同種類庫藏股票之交易所產生之資本公積，如有不足，則沖抵保留盈餘。庫藏股票之帳面價值採加權平均並依收回原因分別計算。

庫藏股票註銷時，按股權比例借記資本公積—股票發行溢價與股本，若帳面價值高於面值與股票發行溢價之合計數時，差額應予沖抵同種類庫藏股票所



產生之資本公積，如有不足，則沖抵保留盈餘。若帳面價值低於面值與股票發行溢價之合計數者，則貸記同種類庫藏股票交易所產生之資本公積。

子公司持有本公司之股票，適用財務會計準則公報第三十號「庫藏股票會計處理準則」，於認列投資損益及編製財務報表時，就子公司持有本公司之股票視同庫藏股票處理。

(二十)每股盈餘

普通股每股盈餘係以本期淨利除以普通股流通在外加權平均股數計算之，因盈餘、資本公積或民國九十七年度(含)以前股東會決議分配之員工紅利轉增資而新增之股份，採追溯調整計算。

本公司所發行之可轉換公司債、員工認股權憑證及尚未經股東會決議得採股票發放之員工分紅屬潛在普通股，潛在普通股如未具稀釋作用，僅揭露基本每股盈餘，反之，則除揭露基本每股盈餘外，並揭露稀釋每股盈餘。稀釋每股盈餘，則假設所有具稀釋作用之潛在普通股均於當期流通在外，故本期淨利及流通在外普通股股數均須調整所有具稀釋作用潛在普通股之影響。

(廿一)代購料委託加工再購回成品之交易處理

本公司代他公司採購原物料供其加工後，成品由本公司購回，再銷貨予本公司客戶。此項原料之所有權雖已移轉，惟風險實質並未完全移轉，依原證期會87.3.18(87)台財證(六)第00747號函，不以進銷貨方式處理，本公司已供料而於期末尚未生產回銷本公司之原料，列為本公司之存貨。就代採購產生之其他應收款與購回成品產生之應付帳款相互抵銷。

三、會計變動之理由及其影響

(一)本公司自民國九十八年一月一日起，有關存貨之原始衡量及後續衡量適用財務會計準則公報第十號「存貨之會計處理準則」第一次修訂條文，此項會計原則變動對本公司不具重大影響。

(二)本公司自民國九十七年一月一日起，首次適用財務會計準則公報第三十九號「股份基礎給付之會計處理準則」及會計研究發展基金會(96)基秘字第052號函，依公報及解釋函規定分類、衡量及揭露股份基礎給付交易、員工紅利及董監酬勞，致民國九十七年度稅後淨利減少1,505,903千元，追溯調整後每股盈餘減少0.39元。另，依據會計研究發展基金會(97)基秘字第169號解釋函，民國九十七年度(含)以後年度所屬之員工紅利轉增資不再追溯調整基本及稀釋每股盈餘；可選擇採股票發放之員工紅利如具稀釋作用，則列入計算稀釋每股盈餘。

財務概況

四、重要會計科目之說明

(一)現金及約當現金

	<u>98.12.31</u>	<u>97.12.31</u>
零用金及庫存現金	\$ 1,700	1,743
支票及活期存款	3,644,228	2,187,908
定期存款	15,917,273	13,679,880
附賣出債券	<u>600,000</u>	<u>4,732,928</u>
	<u>\$ 20,163,201</u>	<u>20,602,459</u>

(二)金融資產

1.非衍生性金融商品

本公司民國九十八年及九十七年十二月三十一日持有之各類非衍生性金融資產明細如下：

	<u>98.12.31</u>	<u>97.12.31</u>
公平價值變動列入損益之金融資產－流動：		
指定公平價值變動列入損益之金融資產：		
可轉換公司債	<u>\$ -</u>	<u>82,911</u>
備供出售金融資產－非流動：		
上市(櫃)股票投資：		
金寶電子工業股份有限公司(金寶電子)	\$ 1,178,416	750,465
Cal-comp Electronics (Thailand) Public Co., Ltd. (泰國金寶)	760,716	399,531
Himax Technologies, Inc. (Himax)	-	109,875
安可光電股份有限公司(安可光電)	49,575	-
其他	-	8,094
	<u>\$ 1,988,707</u>	<u>1,267,965</u>
以成本衡量之金融資產－非流動：		
股票投資：		
中華映管股份有限公司(中華映管)	\$ 2,500,000	-
華陸創業投資股份有限公司(華陸創投)	100,000	100,000
華期創業投資股份有限公司(華期創投)	99,505	99,505
其他	<u>531,772</u>	<u>641,353</u>
	<u>\$ 3,231,277</u>	<u>840,858</u>
無活絡市場之債券投資－非流動：		
債券投資－威寶電信股份有限公司		
(威寶電信)可轉換公司債	<u>\$ 1,492,323</u>	<u>-</u>

(1)本公司所持有之上市(櫃)公司發行之可轉換公司債雖係屬應分別認列主契約及嵌入式衍生性商品之混合商品，但因無法於取得時個別衡量嵌入式衍生性商品，故將其列為指定以公平價值衡量且公平價值變動認列為損益之金融資產。



- (2) 本公司所持有之中華映管私募股票、華陸創投等公司之普通股股票及威寶電信公司之債券，因無活絡市場公開報價，且其公平價值無法可靠衡量，故以成本或以攤銷後成本衡量。
- (3) 本公司原以成本衡量之金融資產之被投資公司安可光電，民國九十八年四月於櫃檯買賣中心掛牌，故自以成本衡量之金融資產重分類至備供出售金融資產。
- (4) 本公司民國九十八年度認購威寶電信以私募方式發行之五年期無擔保可轉換公司債計1,745,000千元，到期日為民國一〇三年，票面利率3%，轉換價格為新台幣5.7元，其嵌入之衍生性商品請詳附註四(二)2.說明。
- (5) 本公司於民國九十八年度與本公司之子公司合計以7,000,000千元認購中華映管以私募方式辦理現金增資所發行之普通股，持股比例合計為16.98%。
- (6) 本公司民國九十八年度出售帳列指定公平價值變動列入損益之金融資產之可轉換公司債，民國九十八年度認列之金融資產評價利益為9,858千元。
- (7) 本公司民國九十八年度出售帳列備供出售金融資產之被投資公司瀚宇彩晶股份有限公司、Himax及其他公司全部持股及安可光電部份持股，合計出售損失259,261千元。本公司民國九十七年度出售帳列備供出售金融資產之被投資公司Himax部分持股及同欣電子工業股份有限公司全部持股，合計出售損失為57,789千元。
- (8) 本公司帳列以成本衡量之金融資產之被投資公司美鑫創業投資股份有限公司(美鑫創投)及網路家庭投資開發股份有限公司於民國九十八年度辦理減資，本公司合計收回減資退回之股款12,952千元。本公司帳列以成本衡量之金融資產之被投資公司美鑫創投於民國九十七年度辦理減資，本公司收回減資退回之股款5,000千元。
- (9) 本公司部份以成本衡量之金融資產之投資價值已有減損，民國九十八年度及九十七年度認列減損損失分別為97,157千元及129,056千元。
- (10) 本公司截至民國九十八年及九十七年十二月三十一日止，備供出售金融資產依公平價值衡量產生之未實現損益以稅後淨額認列為股東權益調整項目之金額分別為利益309,091千元及損失647,253千元。
- (11) 本公司民國九十八年度及九十七年度認列備供出售及以成本衡量金融資產之被投資公司股利收入分別為33,170千元及211,008千元。



財務概況

2. 衍生性金融商品

民國九十八年及九十七年十二月三十一日，本公司持有之衍生性金融商品明細如下：

項 目	98.12.31		97.12.31	
	帳面金額	名目本金	帳面金額	名目本金
衍生性金融資產：				
買回權及賣回權－				
威寶電信可轉換				
公司債	\$ 12,664		-	
轉換選擇權－威寶				
電信可轉換公司				
債	\$ 274,439		-	
預售遠期外匯合約				
－美金	\$ 70,832	USD 335,000千元	119,188	USD 201,000千元
衍生性金融負債：				
預購遠期外匯合約				
－美金	\$ 13,958	USD 70,000千元	82,464	USD 130,000千元

上述買回權及賣回權在財務報表上帳列其他金融資產－非流動項下，轉換選擇權在財務報表上帳列以成本衡量之金融資產－非流動項下。其餘衍生性金融商品在財務報表上，分別列為公平價值變動列入損益之金融資產－流動及其他金融負債－流動(帳列其他流動負債項下)。

本公司與數家銀行簽訂遠期外匯合約，該等合約係以規避匯率風險為主要目的，民國九十八年度及九十七年度因遠期外匯合約認列之損益淨額分別為利益61,804千元及341,226千元。

(三) 應收票據及帳款－非關係人

	98.12.31	97.12.31
應收票據	\$ -	4,767
應收帳款	157,235,464	63,892,285
	157,235,464	63,897,052
減：備抵呆帳	(612,942)	(486,601)
備抵銷貨退回及折讓	(3,959,663)	(3,233,077)
	\$ 152,662,859	60,177,374



(四)存 貨

	<u>98.12.31</u>	<u>97.12.31</u>
製成品	\$ 4,043,549	1,836,175
半成品	-	144
原 料	43,672,832	11,496,405
在途原料	<u>202,260</u>	<u>181,222</u>
合 計	<u>\$ 47,918,641</u>	<u>13,513,946</u>

本公司民國九十八年及九十七年十二月三十一日存貨備抵跌價及呆滯損失金額分別為83,869千元及67,798千元。

本公司民國九十八年度及九十七年度認列之存貨相關費損(利益)分別為費損16,071千元及利益9,260千元，係將存貨自成本沖減至淨變現價值而認列之營業成本及因存貨報廢等因素造成備抵損失迴轉之金額。

上列存貨項目已含括期末委託他公司生產尚未回銷之存貨，民國九十八年及九十七年十二月三十一日存貨併回淨額分別為1,017,496千元及1,000,290千元。

本公司存貨未提供為借款之擔保品。

(五)採權益法之長期投資

	<u>98.12.31</u>		<u>97.12.31</u>	
	持 股 比例%	金 額	持 股 比例%	金 額
統寶光電股份有限公司(統寶光電)	26	\$ 4,619,023	25	5,474,790
華寶通訊股份有限公司(華寶通訊)	48	5,471,328	47	5,733,207
鵬寶科技股份有限公司(鵬寶科技)	100	4,876,300	100	4,511,971
Compal Electronics Holding Co., Ltd. (CEH)	100	3,802,975	100	3,878,947
Just International Ltd.(Just)	100	5,962,025	100	4,967,792
Compal International Holding Co., Ltd. (CIH)	100	10,593,539	100	7,908,175
威寶電信	40	4,124,691	40	5,619,777
飛信半導體股份有限公司 (飛信半導體)	24	1,058,579	23	1,215,281
鯨寶科技股份有限公司(鯨寶科技)	100	1,658,096	100	1,578,958

(接次頁)



財務概況

(承前頁)

	98.12.31		97.12.31	
	持 股 比例%	金 額	持 股 比例%	金 額
弘記投資股份有限公司(弘記投資)	100	\$ 1,088,147	100	1,049,780
Flight Global Holding Inc. (FGH)	100	1,091,869	100	1,021,863
兆寶投資股份有限公司(兆寶投資)	100	2,000,455	-	-
詠寶投資股份有限公司(詠寶投資)	100	1,750,511	-	-
其 他		<u>4,866,140</u>		<u>3,858,705</u>
		52,963,678		46,819,246
加：帳列應收帳款減項		-		<u>5,209</u>
合 計		<u>\$ 52,963,678</u>		<u>46,824,455</u>

1. 民國九十八年度及九十七年度採權益法評價之投資利益淨額分別為2,011,276千元及2,448,303千元。

2. 上列採權益法評價之長期股權投資為上市(櫃)公司者，其市價資料如下：

	98.12.31	97.12.31
華寶通訊	\$ 12,732,106	5,139,300
飛信半導體	1,404,349	375,785
智易科技股份有限公司(智易科技)	<u>1,974,388</u>	-
	<u>\$ 16,110,843</u>	<u>5,515,085</u>

智易科技民國九十八年三月於台灣證券交易所掛牌。

3. 本公司之權益法被投資公司統寶光電與群創光電股份有限公司(群創光電)及奇美電子股份有限公司(奇美電子)三家公司於民國九十九年一月六日同時召開股東臨時會通過三合一合併案，本案預計合併基準日為民國九十九年三月十八日。合併後群創光電為存續公司，統寶光電及奇美電子為消滅公司。該合併案將透過換股方式進行，以統寶光電民國九十八年九月三十日流通在外普通股計算換股比例為8:1。另，依照合併契約，上述換股比例應依統寶光電民國九十八年十二月九日減資基準日之減資比例51.48%相應調整之。截至查核報告日止，該合併案尚待證券主管機關核准。

4. 本公司之權益法被投資公司飛信半導體與頌邦科技股份有限公司(頌邦科技)於民國九十九年一月二十五日同時召開股東臨時會通過合併案，本案預計合併基準日為民國九十九年四月一日。該合併案將透過換股方式進行，飛信半導體以每1.8股普通股換發頌邦科技普通股新股1股，合併後頌邦科技為存續公司，飛信半導體為消滅公司。截至查核報告日止，該合併案尚待證券主管機關核准。



5. 本公司於民國九十七年十二月重組投資架構，由Just及CIH分別以大陸子公司股權作價投資Compal Display Holding (HK) Limited及Compal International Holding (HK) Limited，股權移轉程序已完成。
6. 本公司民國九十八年度分別以85,072千元、219,635千元及214,748千元認購Auscom Engineering, Inc. (Auscom)、High Shine Industrial Corp. (HSI)及智易科技現金增資股票，並以52,000千元、2,001,000千元、1,751,000千元及751,000千元新設立鎡寶科技股份有限公司(鎡寶科技)、兆寶投資、詠寶投資及鎧寶投資股份有限公司(鎧寶投資)，持股比例分別為52%、100%、100%及100%。本公司民國九十七年度分別以4,499,126千元、1,079,666千元、58,176千元及104,169千元認購威寶電信、FGH、Golden Achiever International Ltd. (GAI)及Lipo Holding Co., Ltd. (LIPO)之現金增資股票，並分別以744,074千元、90,156千元及16,675千元新設立HSI、Compal Europe (Poland) Sp.zo.o (CEP)及Auscom，持股比例均為100%。
7. 本公司民國九十七年度出售被投資公司欣寶電子之部份持股，出售利益為108,643千元。
8. 本公司採權益法評價之被投資公司誼寶科技股份有限公司(誼寶科技)於民國九十八年度辦理減資，本公司收回減資退回之股款計7,500千元。另，本公司採權益法評價之被投資公司Compal Holding Ltd. (CPH)於民國九十八年度解散，解散退回之清算股款為7,833千元。本公司採權益法評價之被投資公司麥實創業投資股份有限公司(麥實創投)及宇極科技股份有限公司(宇極科技)於民國九十七年度辦理減資，本公司收回減資退回之股款計255,571千元。另，本公司採權益法評價之被投資公司Kadia Management Ltd. (Kadia)於民國九十七年度解散，本公司收回解散退回之清算股款4,290千元。
9. 本公司截至民國九十八年及九十七年十二月三十一日止，依權益法按持股比例認列被投資公司金融商品未實現損失淨額分別為183,063千元及551,377千元。

(六) 固定資產、出租資產及待售閒置資產

本公司固定資產、出租資產及待售閒置資產皆未提供為借款之擔保品。

(七) 短期借款

	<u>98.12.31</u>	<u>97.12.31</u>
信用借款	<u>\$ 13,811,560</u>	<u>2,000,000</u>
尚未使用之短期借款額度	<u>\$ 24,652,000</u>	<u>30,880,000</u>
利率區間	<u>0.47%~2.28%</u>	<u>1.36%~3.33%</u>

(八) 應付公司債

本公司於民國九十四年八月十九日募集第四次海外附轉換條件之無擔保公司債，發行總額美金300,000千元，於新加坡證券交易所掛牌交易。由於該次發行之可轉換公司債將於民國九十九年八月十九日到期，故於本期將其全數



財務概況

列為流動負債，其明細如下：

	<u>98.12.31</u>	<u>97.12.31</u>
原發行總額(US\$300,000千元)	\$ 9,646,500	9,646,500
已請求買回金額(US\$100千元)	(3,297)	(3,297)
累積已轉換金額(US\$123,211千元)	(3,987,867)	-
外幣兌換損失	<u>46,418</u>	<u>228,006</u>
期末餘額	<u>\$ 5,701,754</u>	<u>9,871,209</u>

1.票面利率：0%

2.期限：五年(民國九十四年八月十九日至民國九十九年八月十九日止)。

3.贖回辦法：本公司得在下列情況下向債權人請求將債券贖回：

- (1)自民國九十六年八月十九日起，若本公司之普通股在台灣證券交易所集中交易市場之收盤價格以當時匯率計算為美元，連續20個交易日均超過轉換價格依固定匯率31.884計算美元之130%時，本公司得按面額以美元贖回全部或部份之債券。
- (2)當本債券之90%已被提前贖回、購回或轉換後，本公司得將流通在外之債券以美元按面額全部贖回。
- (3)因中華民國稅法變更，致本債券相關稅賦增加，本公司得按面額以美元贖回全部債券。

4.債權人請求買回辦法：

債權人得於民國九十六年八月十九日請求本公司以面額買回債券，並於上述可請求買回日30至60個營業日前通知本公司；或本公司普通股自台灣證券交易所下市或本公司之經營權大幅變動時，要求本公司以美元按面額將債券買回。債權人於民國九十六年八月十九日請求本公司買回之債券面額為US\$100千元，另上述債權人得請求本公司買回債券之日期業已屆期。若本債券未被贖回、購回或轉換者，本公司將於民國九十九年八月十九日以美金按面額全部贖回。

5.轉換辦法：

- (1)債權人得自民國九十四年九月十八日起至民國九十九年七月二十日止，依轉換辦法請求轉換為本公司之普通股股票或海外存託憑證。
- (2)轉換價格：發行時轉換價格為38.4元，調整民國九十五年及九十八年配股配息後轉換價格為27.8元。
- (3)轉換價格所用匯率定為一美金兌換新台幣31.884元。

本公司民國九十八年度上述無擔保可轉換公司債轉換為本公司普通股股本及資本公積，請詳附註四(十)說明。



(九)退休金

本公司分別以民國九十八年及九十七年十二月三十一日為衡量日就採確定給付退休金辦法完成精算，依據精算報告有關之基金提撥狀況與帳載預付退休金調節如下：

	<u>98.12.31</u>	<u>97.12.31</u>
給付義務：		
既得給付義務	\$ (78,454)	(207,151)
非既得給付義務	<u>(446,103)</u>	<u>(412,441)</u>
累積給付義務	(524,557)	(619,592)
未來薪資增加之影響數	<u>(235,420)</u>	<u>(230,059)</u>
預計給付義務	(759,977)	(849,651)
退休基金資產公平價值	<u>675,601</u>	<u>666,404</u>
提撥狀況	(84,376)	(183,247)
未認列過度性淨給付資產	(5,043)	(5,884)
未認列退休金損失	469,683	258,670
前期服務成本未攤銷餘額	<u>(294,584)</u>	<u>(5,114)</u>
預付退休金	<u>\$ 85,680</u>	<u>64,425</u>

本公司採用之精算假設如下：

	<u>98年度</u>	<u>97年度</u>
折現率	2.25%	2.25%
未來薪資水準增加率	2.50%	2.50%
退休金資產預期報酬率	1.50%	2.25%

民國九十八年度及九十七年度淨退休金成本組成項目如下：

	<u>98年度</u>	<u>97年度</u>
確定給付之淨退休金費用		
服務成本	\$ 11,245	14,078
利息成本	12,182	22,218
退休金資產實際報酬	(15,067)	(19,109)
攤銷與遞延數	<u>(8,516)</u>	<u>3,491</u>
	(156)	20,678
確定提撥之退休金費用	<u>128,527</u>	<u>109,207</u>
淨退休金成本	<u>\$ 128,371</u>	<u>129,885</u>

截至民國九十八年及九十七年十二月三十一日止，符合退休要件員工之既得給付為100,434千元及416,405千元。



財務概況

(十)股東權益

1.股本

本公司民國九十七年六月十三日股東常會決議每股配發現金股利2.4元，計9,278,301千元，並決議以資本公積、盈餘及員工紅利計747,471千元轉增資，發行新股74,747千股。

本公司民國九十八年六月十九日股東常會決議每股配發現金股利1.5元，計5,825,807千元，並決議以資本公積、盈餘及員工紅利計831,846千元轉增資，發行新股83,185千股，已完成變更登記程序。

民國九十八年度海外附轉換條件之公司債轉換為普通股股本為1,413,113千元。民國九十八年度員工行使認股權認購股本為160,019千元。其中，可轉換公司債及員工認股權憑證認購普通股股本1,449,542千元，截至民國九十八年十二月三十一日止，尚未辦妥變更登記。

民國九十八年及九十七年十二月三十一日，本公司額定股本均為46,500,000千元，每股面額10元。

2.庫藏股票

民國九十八年及九十七年度本公司之子公司皆未出售所持有本公司之股票。截至民國九十八年及九十七年十二月三十一日止，本公司之子公司一鵬寶科技及鯨寶科技合計持有本公司股票分別為49,050千股及48,805千股，成本均為881,247千元，每股成本分別為18.0元及18.1元，列為庫藏股票，民國九十八年及九十七年十二月三十一日本公司每股市價分別為44.35元及17.25元。

本公司依證券交易法第28條之2規定，為維護公司信用及股東權益所必要而於民國九十七年度買回庫藏股共計56,835千股，買回成本為1,287,543千元，截至民國九十七年十二月三十一日止已全數註銷。

3.資本公積

依公司法規定，資本公積僅供彌補虧損，不得用於分配現金股利，但公司無虧損者得以發行股票溢價所產生之資本公積撥充資本。另，依發行人募集與發行有價證券處理準則規定，依公司法可撥充資本之資本公積撥充資本者，每年撥充之合計金額不得超過實收資本額百分之十。其中以發行股票溢價所轉入之資本公積撥充資本者，應俟產生該次資本公積經主管機關核准登記後之次一年度，始得將該次轉入之資本公積撥充資本。

民國九十八年度本公司因海外附轉換條件之公司債轉換，致轉換公司債超過可轉換股本面額1,413,113千元，計2,574,754千元認列為資本公積。民國九十八年度本公司員工行使認股權認購本公司之普通股股票，認購價款超過股本面額認列為資本公積計272,032千元。

4.特別盈餘公積

依本公司章程，本公司決算盈餘，如有依財務會計準則公報第十四號認

列之未實現兌換利益，於分配前應先將該收益轉列特別盈餘公積，俟該收益確已實現時，再予轉列累積盈餘。

5. 員工認股權憑證

本公司於民國九十六年十月三十一日董事會通過發行員工認股權憑證100,000,000單位，每單位認股權憑證得認購股數為1股，於民國九十六年十一月十九日經金管會核准，實際發行為100,000,000單位，發行日為民國九十六年十二月二十一日。本公司民國九十八年度及九十七年度上述認股權發行情形及相關資訊如下：

	98年度		97年度	
	認股權數量 (千單位)	加權平均 均履約 價格(元)	認股權數量 (千單位)	加權平均 均履約 價格(元)
年初流通在外數量	99,850	\$ 28.51	100,000	31.60
本期給與數量	-	-	-	-
本期放棄數量	(800)	27.76	(150)	31.60
本期執行數量	(16,002)	27.00	-	-
本期逾期失效數量	-	-	-	-
期末流通在外數量	<u>83,048</u>	27.00	<u>99,850</u>	28.51
期末可執行數量	<u>23,618</u>	27.00	<u>-</u>	-

民國九十八年度執行期間之加權平均股價為43.69元。民國九十八年底流通在外之認股權，加權平均剩餘合約期間為4.97年。

上述員工認股權憑證主要發行條款如下：

- (1)認股價格：發行時認股價格為31.6元，調整民國九十七年及九十八年配股配息後認股價格為27.0元。
- (2)權利期間：認股權人自被授予員工認股權憑證屆滿二年後，可按下列時程行使認購本公司之普通股股票。認股權憑證之存續期間為七年，不得轉讓、質押、贈予他人、或作其他方式之處分，但因繼承者不在此限。

認股權憑證授予期間可行使認股權比例(累計)

屆滿2年	40%
屆滿3年	70%
屆滿4年	100%
屆滿7年	所餘未行使部分皆失效

- (3)履約方式：以本公司發行新股交付。
- (4)行使程序：本公司依員工認股權憑證發行及認股辦法，於新股發行後，檢附相關文件向主管機關申請資本額變更登記；前揭資本額變更登記，每季至少辦理一次。

本公司上述於民國九十六年十二月三十一日以前發行之員工認股權計畫，係採用內含價值認列所給與之酬勞成本，因本公司於衡量日之股票公平價值不高於認股權之執行價格，故無需認列酬勞成本。前述員工認股權憑證如依財務會計準則公報第三十九號之規定採公平價值衡量及認列酬勞成本，相關擬制性資訊揭露如下：

- (1) 本公司酬勞性員工認股權計畫若採用公平價值衡量及估計酬勞成本，民國九十八年度及九十七年度須認列之酬勞成本分別為216,016千元及166,674千元。此項計算係採用Black-Scholes選擇權評價模式估計給與日認股選擇權之公平價值，各項考量因素列示如下：

履約價格	31.60元
標的股票之現時價格	31.60元
現金股利率	5.56%
預期價格波動性	33.56%
無風險利率	2.54%
預期存續期間	5年

- (2) 本公司員工認股權憑證若採公平價值衡量及認列，財務報表之擬制淨利與每股盈餘資訊列示如下：

		98年度	97年度
淨 利	報表認列之淨利	\$ 19,208,049	12,639,037
	擬制淨利	18,992,033	12,472,363
基本每股盈餘	報表認列之每股盈餘	4.91	3.26
	擬制每股盈餘	4.86	3.21
稀釋每股盈餘	報表認列之每股盈餘	4.41	2.96
	擬制每股盈餘	4.36	2.92

6. 盈餘分配之限制

依本公司章程規定，年度盈餘應於完納一切稅捐，彌補以前年度虧損，並提列法定盈餘公積百分之十後，就其餘額提撥董事監察人酬勞不高於百分之二及員工紅利不低於百分之二，其餘依實際需要提列特別盈餘公積後，以不低於當年盈餘扣除上述項目後百分之十之盈餘分配股息及紅利，其餘保留。惟如當年度每股淨利未達一元時，得不就當年度盈餘予以分派。

依公司法規定，法定盈餘公積於累積達實收資本額前，除供彌補虧損外，不得使用之，惟若提列數已達實收資本額百分之五十時，得以股東會決議將其中半數轉作股本。

依原證期會之規定，帳列股東權益減項金額(不含庫藏股票)應自可分配盈餘提列相同數額之特別盈餘公積，不得分派。嗣後股東權益減項數額有迴轉時，得就迴轉部份分派盈餘。

本公司於編製民國九十八年度及九十七年度財務報表時，估列公司法及本公司章程規定應分配之董事、監察人酬勞及員工紅利，民國九十八年度係在符合章程規定成數內，根據管理階層擬議員工紅利及董事、監察人酬勞之分配比例估計之定額數按季平均攤提認列費用，及民國九十七年度係以截至民國九十七年十二月三十一日止之稅後淨利扣除10%法定盈餘公積後淨額，乘上董事會擬議之員工紅利及董監酬勞分配比例。民國九十八年度及九十七年度認列員工紅利金額分別為1,870,000千元及1,649,394千元，董監酬勞分別為130,000千元及113,751千元。配發股票紅利之股數計算基礎係依據股東會決議前一日之收盤價並考量除權除息之影響。惟若嗣後股東會決議實際配發金額與估列數有差異時，則視為會計估計變動，列為實際分配年度之損益。

7. 本公司民國九十八年六月十九日及九十七年六月十三日股東常會決議民國九十七年度及九十六年度分派之員工紅利、董事及監察人酬勞如下：

	97年度	96年度
員工紅利－股票（96年度依面額計價）	\$ 1,484,455	554,173
員工紅利－現金	164,939	61,568
董事及監察人酬勞	<u>113,751</u>	<u>246,296</u>
	<u>\$ 1,763,145</u>	<u>862,037</u>

上述盈餘分配情形與本公司民國九十七年度財務報表估列數並無差異。

民國九十八年度之員工紅利及董監事酬勞分派數，尚待本公司董事會擬議及股東會決議，相關資訊可俟本公司相關會議召開後，於公開資訊觀測站等管道查詢之。

(十一)所得稅

1. 本公司營利事業所得稅稅率為百分之二十五，並適用「所得稅基本稅額條例」計算基本稅額。依據民國九十八年五月二十七日新公布之所得稅法修正條文，本公司目前適用之稅率將自民國九十九年度起改為百分之二十。民國九十八年度及九十七年度所得稅費用組成如下：

	98年度	97年度
當期所得稅費用	\$ 2,574,223	2,555,426
未分配盈餘加徵10%所得稅費用	447,337	209,717
使用投資抵減數	<u>(1,824,880)</u>	<u>(1,117,543)</u>
	<u>1,196,680</u>	<u>1,647,600</u>
遞延所得稅費用(利益)：		
未實現兌換利益淨額增加(減少)	80,971	(90,456)
備抵評價增加(減少)數	(205,337)	786,662
備抵銷貨退回及折讓增加數	(137,949)	(134,872)

(接次頁)



財務概況

(承前頁)

	98年度	97年度
所得稅稅率變動產生之遞延所得稅影響數	(7,765)	-
其他遞延所得稅費用(利益)	52,593	(50,070)
	<u>(217,487)</u>	<u>511,264</u>
所得稅費用	<u>\$ 979,193</u>	<u>2,158,864</u>

2. 損益表中所列稅前淨利依規定稅率計算之所得稅額與所得稅費用之差異調節如下：

	98年度	97年度
稅前淨利計算之所得稅	\$ 5,046,800	3,699,465
未分配盈餘加徵10%所得稅	447,337	209,717
已實現投資損失	(1,717,138)	(914,222)
投資抵減發生數	(1,824,880)	(1,117,543)
備抵評價增加(減少)數	(237,261)	786,662
投資收益淨額不計入所得	(489,809)	(691,184)
所得稅稅率變動影響數	16,444	-
所得稅估計差異調整及其他	(262,300)	185,969
所得稅費用	<u>\$ 979,193</u>	<u>2,158,864</u>

3. 本公司遞延所得稅資產(負債)之主要內容如下：

	98.12.31	97.12.31
遞延所得稅資產：		
金融商品未實現損失	\$ -	101,784
銷貨退回及折讓	791,932	808,269
應計售後服務費	438,774	491,431
存貨跌價損失	16,364	15,955
未實現兌換損失	137,947	216,643
累積換算調整數	27,047	-
其他	59,802	135,690
	<u>1,471,866</u>	<u>1,769,772</u>
備抵評價－遞延所得稅資產	<u>(914,406)</u>	<u>(1,320,680)</u>
淨遞延所得稅資產	<u>557,460</u>	<u>449,092</u>
遞延所得稅負債		
國外投資損失準備	(98,114)	(118,756)
未實現兌換利益	(154,290)	(111,600)
金融商品未實現利益	(90,983)	-
累積換算調整數	-	(73,823)
	<u>(343,387)</u>	<u>(304,179)</u>
	<u>\$ 214,073</u>	<u>144,913</u>



	<u>98.12.31</u>	<u>97.12.31</u>
遞延所得稅資產淨額－流動	\$ 391,062	213,147
遞延所得稅負債淨額－非流動	<u>(176,989)</u>	<u>(68,234)</u>
	<u>\$ 214,073</u>	<u>144,913</u>

4. 本公司營利事業所得稅業經核定至民國九十六年度。除民國九十五年度外，民國八十八年度至九十六年度之部分核定差異已依法提起行政救濟，民國九十五年度之核定差異擬於期限內提出復查申請，惟基於保守原則，已將核定差異全數列入核定年度所得稅費用。俟行政救濟案件確定後，如有差異，列為確定年度所得稅調整。

5. 兩稅合一相關資訊：

	<u>98.12.31</u>	<u>97.12.31</u>
未分配盈餘所屬年度：		
86年度以前	\$ -	1,149,301
87年度以後	<u>34,165,641</u>	<u>22,556,797</u>
合 計	<u>\$ 34,165,641</u>	<u>23,706,098</u>
可扣抵稅額帳戶餘額	<u>\$ 3,070,129</u>	<u>2,502,282</u>
	<u>98年度</u>	<u>97年度</u>
盈餘分配之稅額扣抵比率	<u>11.71% (預計)</u>	<u>15.48% (實際)</u>

(十二) 每股盈餘

民國九十八年度及九十七年度，本公司每股盈餘之計算如下：

	<u>98年度</u>		<u>97年度</u>	
	<u>稅 前</u>	<u>稅 後</u>	<u>稅 前</u>	<u>稅 後</u>
基本每股盈餘：				
本期淨利	<u>\$ 20,187,242</u>	<u>19,208,049</u>	<u>14,797,901</u>	<u>12,639,037</u>
加權平均流通在外股數 (單位：千股)	<u>3,909,570</u>	<u>3,909,570</u>	<u>3,881,665</u>	<u>3,881,665</u>
	<u>\$ 5.16</u>	<u>4.91</u>	<u>3.81</u>	<u>3.26</u>
追溯調整加權平均流通在外 股數(單位：千股)			<u>3,900,841</u>	<u>3,900,841</u>
基本每股盈餘－追溯調整			<u>\$ 3.79</u>	<u>3.24</u>
稀釋每股盈餘：				
本期淨利	\$ 20,187,242	19,208,049	14,797,901	12,639,037
具稀釋作用之潛在普通股之 影響－可轉換公司債	<u>(181,588)</u>	<u>(136,191)</u>	<u>127,458</u>	<u>95,594</u>
計算稀釋每股盈餘之本期淨利	<u>\$ 20,005,654</u>	<u>19,071,858</u>	<u>14,925,359</u>	<u>12,734,631</u>

(接次頁)



財務概況

(承前頁)

	98年度		97年度	
	稅前	稅後	稅前	稅後
加權平均流通在外股數 (單位：千股)	3,909,570	3,909,570	3,881,665	3,881,665
具稀釋作用之潛在普通股之影響				
可轉換公司債	322,463	322,463	319,586	319,586
員工分紅	75,622	75,622	95,617	95,617
員工認股權	12,689	12,689	-	-
計算稀釋每股盈餘之加權平均流 通在外股數	<u>4,320,344</u>	<u>4,320,344</u>	<u>4,296,868</u>	<u>4,296,868</u>
	\$ 4.63	4.41	3.47	2.96
追溯調整加權平均流通在外股數 (單位：千股)			<u>4,316,044</u>	<u>4,316,044</u>
稀釋每股盈餘－追溯調整			\$ 3.46	2.95

註：民國九十七年度員工認股權不具稀釋作用，故不列入稀釋每股盈餘的計算。

(十三)金融商品資訊之揭露

1.公平價值之資訊

民國九十八年及九十七年十二月三十一日，本公司非以帳面價值估計其公平價值之金融資產及金融負債，其公平價值資訊如下：

	98.12.31		97.12.31	
	帳面價值	公平價值	帳面價值	公平價值
金融資產：				
指定公平價值變動列入損益之金融資產				
一 流動	\$ -	-	82,911	82,911
備供出售金融資產				
一 非流動	1,988,707	1,988,707	1,267,965	1,267,965
以成本衡量之金融資產				
一 非流動	3,505,716	-	840,858	-
無活絡市場之債券投資				
一 非流動	1,492,323	-	-	-
買回權及賣回權				
一 可轉換公司債	12,664	12,664	-	-
遠期外匯合約	70,832	70,832	119,188	119,188
金融負債：				
遠期外匯合約	13,958	13,958	82,464	82,464

2.本公司估計金融商品公平價值所使用之方法及假設如下：

(1)流動金融商品以資產負債表日之帳面價值估計其公平價值；因為此類商品到期日甚近，其帳面價值應屬估計公平價值之合理基礎。此方法應用於現金及約當現金、應收/應付票據及帳款、其他金融資產－流動、短期借款、應付費用及其他應付款(除遠期外匯合約以外)等。



- (2)金融資產如有活絡市場公開報價時，則以此市場價格為公平價值。若無市場價格可供參考時，則參考金融機構之報價，採用評價方法估計，其所使用之估計與假設，及使用之折現率，係參考金融機構與實質上條件及特性相同之金融商品之報價，其條件及特性包括債務人之信用狀況、合約規定固定利率計息之剩餘期間、支付本金之剩餘期間及支付幣別等。
- (3)本公司持有以成本衡量之金融資產，係投資於未上市(櫃)公司股票、私募股票及可轉換公司債，未於公開市場交易，實務上無法估計其公平價值。
- (4)無活絡市場之債券投資：採用攤銷後成本計算，本公司使用之折現率與實質上條件及特性相同之金融商品之報酬率相當，其條件及特性包括債務人之信用狀況、合約規定固定利率計息之剩餘期間、支付本金之剩餘期間及支付幣別等。

3.本公司以活絡市場公開報價及以評價方法估計之金融資產及金融負債之公平價值明細如下：

	98.12.31		97.12.31	
	公開報價 決定之金額	採評價方式 估計之金額	公開報價 決定之金額	採評價方式 估計之金額
金融資產：				
指定公平價值變動列入 損益之金融資產—流動	\$ -	-	82,911	-
備供出售金融資產				
—非流動	1,988,707	-	1,267,965	-
買回權及賣回權				
—可轉換公司債	-	12,664	-	-
遠期外匯合約	-	70,832	-	119,188
金融負債：				
遠期外匯合約	-	13,958	-	82,464

本公司民國九十八年及九十七年十二月三十一日因以公開報價及以評價方法估計之公平價值變動而認列為當期利益淨額分別為57,971千元及32,635千元。

4.財務風險資訊

(1)市場風險

本公司持有之權益證券係分類為公平價值變動列入損益之金融資產及備供出售金融資產，因此類資產係以公平價值衡量，因此本公司將暴露於權益證券市場價格變動之風險。

(2)信用風險

A.信用風險係指交易對方無法履行契約義務而產生損失的風險，因本公司衍生性金融商品交易之相對人，係信用卓著之國際金融機構，預期不致產生重大信用風險。

B.本公司主要的潛在信用風險係源自於現金、約當現金、無活絡市場之債

券投資及應收帳款之金融商品。本公司之現金存放於不同之金融機構；約當現金係自投資日起三個月內到期之附賣出債券。持有之無活絡市場之債券投資，於投資時已評估交易相對人之信用狀況，故預期不致產生重大信用風險。本公司控制暴露於每一金融機構之信用風險，而且認為本公司之現金及約當現金不會有重大之信用風險顯著集中之虞。另，本公司之客戶集中於廣大之高科技電腦產業客戶群，為減低應收帳款信用風險，本公司持續評估客戶之財務狀況。

(3) 流動性風險

本公司之資本及營運資金足以支應履行所有合約義務，故未有因無法籌措資金以履行合約義務之流動性風險。

本公司投資之上市(櫃)股票(除私募股票外)均具有活絡市場，故預期可在市場上以接近公平價值之價格迅速出售金融資產。本公司從事之遠期外匯合約，預計於下列期間產生資金流出及流入，本公司預計有足夠資金予以支應，故無籌資風險，又因遠期外匯合約之匯率已確定，不致有重大現金流量風險。另，本公司投資之金融商品中屬無活絡市場者，預期具有流動性風險。

98.12.31						
金融商品	到期日	資金流出		資金流入		
預售遠期外匯合約	99.01.07~99.03.08	USD	335,000 千元	NTD	10,798,505 千元	
預購遠期外匯合約	99.01.15~99.02.24	NTD	2,232,200 千元	USD	70,000 千元	
97.12.31						
金融商品	到期日	資金流出		資金流入		
預購遠期外匯合約	98.01.05~98.01.08	NTD	4,350,710 千元	USD	130,000 千元	
預售遠期外匯合約	98.01.05~98.02.06	USD	198,000 千元	NTD	6,603,945 千元	
預售遠期外匯合約	98.01.13	USD	3,000 千元	JPY	305,040 千元	

(4) 利率變動之現金流量風險

本公司之短期借款係屬浮動利率之債務，故市場利率變動將使短期借款之有效利率隨之變動，而使其未來現金流量產生波動，市場利率每增加1%，將使本公司未來一年現金流出增加138,116千元。



五、關係人交易

(一)關係人之名稱及關係

關 係 人 名 稱	與 本 公 司 之 關 係
Bizcom Electronics, Inc. (Bizcom)	100%持股之子公司
Compal Europe (UK) Limited (CEUK)	100%持股之子公司
Auscom	100%持股之子公司
CEP	100%持股之子公司
CIH及其子公司	100%持股之子公司
Just及其子公司	100%持股之子公司
Compal Electronics International Ltd. (CII) 及其子公司	100%持股之子公司
華寶通訊	本公司之子公司
時緯科技股份有限公司(時緯科技)	本公司之子公司
智易科技及其子公司	本公司之子公司
Compalead Eletronica do Brasil Industria e Comercio Ltda. (CEB, 原CEB Eletronica do Brasil Industria e Comercio Ltda.)	本公司之孫公司
統寶光電	採權益法評價之被投資公司
Compower International Ltd. (Compower)	子公司採權益法評價之被投資公 司, 已於民國九十八年十二月三 十日清算完結
智灝科技股份有限公司(智灝科技)	民國九十八年五月二十二日以前 本公司 100%持股之子公司為 該公司之母公司之法人董事
仁寶(越南)有限公司(CVC)	本公司之孫公司
仁寶開發管理(越南)有限公司(CDM)	本公司之孫公司
全體董事、監察人、總經理及副總經理	本公司主要管理階層

(二)與關係人之間之重大交易事項

1.銷貨及進貨

本公司對關係人銷貨情形如下：

	98年度		97年度	
	金 額	佔營業 收入淨 額 %	金 額	佔營業 收入淨 額 %
CIH及其子公司	\$ 29,215,926	4.7	11,950,258	2.9
Bizcom	1,806,459	0.3	1,842,479	0.5
CEB	1,532,239	0.2	54,587	-
其 他	49,271	-	357,422	0.1
	<u>\$ 32,603,895</u>	<u>5.2</u>	<u>14,204,746</u>	<u>3.5</u>

財務概況

本公司對關係人之銷貨價格與一般客戶無顯著差異。售予CIH及其子公司及CEB為120天，售予Bizcom為45~180天(依產品別)，惟必要時對部份關係人實際收款係依其資金需求調整。

本公司向關係人進貨如下：

	98年度		97年度	
	金額	佔進貨淨額%	金額	佔進貨淨額%
CIH及其子公司	\$ 147,146,299	23.3	102,256,547	26.5
Just及其子公司	34,243,415	5.4	31,848,269	8.3
智易科技	1,514,632	0.2	264,933	-
CII及其子公司	376,658	0.1	1,486,393	0.4
其他	12,122	-	6	-
	<u>\$ 183,293,126</u>	<u>29.0</u>	<u>135,856,148</u>	<u>35.2</u>

本公司向關係人之進貨價格及付款期間與一般供應商無顯著差異。向CIH及其子公司、Just及其子公司及CII及其子公司進貨之付款期間皆為120天，向智易科技進貨之付款期間為45天(自九十八年八月起更改為60天)，惟必要時對部份關係人實際付款係依其資金需求調整。

因上述交易產生之應收、應付票據及帳款明細如下：

	98.12.31		97.12.31	
	金額	%	金額	%
應收票據及帳款：				
Bizcom	\$ 845,161	0.5	372,167	0.6
CEB	1,540,256	1.0	54,307	0.1
其他	1,399	-	18,150	-
	<u>2,386,816</u>	<u>1.5</u>	<u>444,624</u>	<u>0.7</u>
減：轉列其他金融資產				
— 流動 — 其他應收關係人帳款	-	-	(6,140)	-
長期投資貸項	-	-	(5,209)	-
	<u>\$ 2,386,816</u>	<u>1.5</u>	<u>433,275</u>	<u>0.7</u>
	98.12.31		97.12.31	
	金額	%	金額	%
應付票據及帳款：				
CIH及其子公司	\$ 44,076,341	27.7	12,568,597	25.7
Just及其子公司	5,112,840	3.2	3,536,855	7.2
智易科技	175,422	0.1	37,739	0.1
CII及其子公司	25,910	-	325,828	0.7
其他	-	-	263	-
	<u>\$ 49,390,513</u>	<u>31.0</u>	<u>16,469,282</u>	<u>33.7</u>



2. 售後服務維修費

民國九十八年度及九十七年度本公司委託關係人從事產品售後服務產生之維修費如下：

	98年度	97年度
Bizcom	\$ 255,747	323,860
CEP	7,867	-
CEUK	<u>-</u>	<u>15,187</u>
	<u>\$ 263,614</u>	<u>339,047</u>

截至民國九十八年及九十七年十二月三十一日止，上述款項已付訖。

3. 技術報酬金支出

本公司委託Auscom從事筆記型電腦研發，民國九十八年度產生之技術報酬金為93,679千元，帳列研究發展費用項下，截至民國九十八年十二月三十一日止，尚未支付餘額為88,554千元。

4. 租 賃

本公司將部份辦公樓層及廠房出租予華寶通訊及時緯科技，租金逐月收取。民國九十八年及九十七年度之租金收入明細如下：

	98年度	97年度
華寶通訊	\$ 20,999	21,705
時緯科技	<u>24,428</u>	<u>22,495</u>
	<u>\$ 45,427</u>	<u>44,200</u>

5. 其他應收款

本公司因出售固定資產予關係人及代關係人購買設備、模具等，因而產生應收款項(帳列其他金融資產—流動)餘額明細如下：

	98.12.31	97.12.31
CEB	\$ 17,313	141,839
Just及其子公司	<u>1,017</u>	<u>16,982</u>
	<u>\$ 18,330</u>	<u>158,821</u>

6. 管理服務收入

本公司民國九十七年度因提供CDM管理諮詢服務而收取之服務收入為30,814千元。截至民國九十七年十二月三十一日止，尚未收取之款項為1,428千元。

7. 主要管理階層薪酬總額

本公司民國九十八年度及九十七年度給付董事、監察人、總經理及副總經理等主要管理階層薪酬總額之有關資訊如下：

財務概況

	98年度	97年度
薪 資	\$ 202,343	201,849
獎金及特支費	116,881	105,695
業務執行費用	4,046	3,964
員工紅利	410,010	487,066

上述金額包含董監酬勞及員工紅利估列數，估列方式請詳「股東權益」項下之說明。

8.提供保證(單位：美金千元)

	98.12.31	97.12.31
CEB	US\$ 10,000	US\$ 10,000

9.其 他

本公司民國九十七年度因出售Compal Communication Korea, Inc. (CCK, 原Vacom Wireless, Inc.)股份之買賣價格調整而需向華寶通訊收取之款項為96,493千元。截至民國九十七年十二月三十一日止，該款項已收訖。

六、抵質押之資產：無。

七、重大承諾事項及或有事項

截至民國九十八年十二月三十一日止，本公司重大之承諾及或有事項如下：

- (一)本公司於威寶電信聯貸合約中承諾，仁寶集團與金寶集團應合計持有威寶電信股權達一定之比例，另應共同掌握或出任威寶電信於扣除獨立董事席次後占一定比例以上之董事席次。另，於聯合授信合約存續期間，如威寶電信請求本公司及所屬之關係企業以股東墊款時，本公司承諾該股東墊款之債權請求權，居次於聯合授信合約下所生之債權。於授信案存續期間內，若威寶電信無法履行本合約之還款付息義務時，仁寶集團及金寶集團之關係企業將採取必要之行動，使威寶電信取得必要之資金，以履行對聯合授信合約下之還款付息義務。
- (二)本公司於統寶光電聯貸合約中承諾，本公司及本公司之關係企業與金寶集團應合計持有統寶光電股權達一定之比例，並維持對統寶光電之經營控制權，且應共同掌握或出任統寶光電於扣除獨立董事及監察人席次後，占一定比例以上之董事及監察人席次。另，於聯合授信合約存續期間，如統寶光電請求本公司及所屬之關係企業以股東墊款時，本公司承諾該股東墊款之債權請求權，居次於聯合授信合約下所生之債權。於授信案存續期間內，若統寶光電無法履行本合約之還款付息義務時，本公司及本公司之關係企業將採取必要之行動，使統寶光電取得必要之資金，以履行對聯合授信合約下之還款付息義務。
- (三)本公司為協助轉投資公司宏葉新技股份有限公司(宏葉新技)、欣寶電子股份有限公司(欣寶電子)、Compal Precision Module China Holdings Limited (Compal Precision Module, 原Hong Ya Holding Ltd.)、巨寶精密加工(江蘇)有限公司(巨寶精密)、飛信電子(昆山)有限公司申請銀行貸款額度，由本公司出具支持函承諾提供借款人所有必需之資源及協助，以確保借款人之正常營運與履行其對

銀行之合約義務。另，本公司承諾於特定期間內持有宏葉新技、欣寶電子、Compal Precision Module及巨寶精密一定之持股比例。

(四)本公司與非關係人簽訂各項軟體及技術之權利金合約，本公司依合約按期給付權利金。

(五)本公司對關係人提供保證之情形請參見附註五。

八、重大之災害損失：無。

九、重大之期後事項：無。

十、其他

(一)民國九十八年度及九十七年度發生之用人、折舊及攤銷費用依其功能別彙總如下：

性質別	功能別	98年度			97年度		
		屬於營業成本者	屬於營業費用者	合計	屬於營業成本者	屬於營業費用者	合計
用人費用							
薪資費用		-	5,019,281	5,019,281	-	4,330,985	4,330,985
勞健保費用		-	188,090	188,090	-	152,007	152,007
退休金費用		-	128,371	128,371	-	129,885	129,885
其他用人費用		-	231,198	231,198	-	214,038	214,038
折舊費用		-	147,286	147,286	-	149,975	149,975
攤銷費用		330,721	455,184	785,911	82,425	470,574	552,999

(二)民國九十七年度財務報表若干金額為配合民國九十八年度財務報表之表達，已作適當之重分類。此重分類對財務報表表達無重大影響。

十一、附註揭露事項

(一)重大交易事項相關資訊：

1. 資金貸與他人：

單位：新台幣千元/美金千元

編號	貸出資金之公司	貸與對象	往來科目	本期最高餘額	期末餘額	利率區間	資金貸與性質	業務往來金額	有短期融通資金必要之原因	提列備抵呆帳金額	擔保品		對個別對象資金貸與限額(註)	資金貸與總限額
											名稱	價值		
	本公司	CEB	-	US\$15,000(註2)	US\$15,000(註2)	1.58%	短期資金融通	-	營運需求	-	-	-	19,557,213(註1)	39,114,427(註1)

註1：依據本公司「資金貸與他人作業程序」，資金貸與總額不得超過本公司淨值百分之四十；與本公司有短期融通資金之必要者，其貸與金額不得超過該公司淨值之百分之八十，且最高不得超過本公司資金貸放總額之限額的百分之五十，並應與本公司已為該公司背書保證金額合併計算。另，本公司對直接及間接持有表決權股份百分之十之子公司，其貸與金額不受前二項百分之八十之限制，但最高不得超過本公司資金貸放總額之限額的百分之五十，並應與本公司已為該公司背書保證金額合併計算。

註2：係本公司董事會通過資金貸與總額度，截至查核報告日止，資金已實際匯出US\$3,000千元。

2. 為他人背書保證：

外幣單位：美金千元

編號	背書保證者 公司名稱	被背書保證對象		對單一企業背書保證限額(註1)	本期最高背書保證餘額	期末背書保證餘額	以財產擔保之背書保證金額	累計背書保證金額佔最近期財務報表淨值之比率	背書保證最高限額
		公司名稱	關係						
	本公司	CEB	(註2)	29,335,820	US\$ 10,000	US\$ 10,000	-	0.33%	58,671,640

註1：本公司對單一企業背書保證之限額以不超過本公司最近期財務報表淨值百分之三十為限；對外背書保證總額以不超過本公司最近期財務報表淨值百分之六十為限；與本公司有業務往來者，對個別對象資金融通不得超過與本公司最近一個會計年度或當年度預計業務往來金額之百分之八十，並應與本公司已為該公司背書保證金額合併計算。

註2：係間接持有普通股股權超過百分之五十之子公司。

財務概況

3. 期末持有有價證券情形：

股數/單位數單位：千股/千單位

持有之公司	有價證券種類及名稱	有價證券發行人之關係	帳列科目	期 末				備註
				股數/單位數	帳面金額	持股比例	每股/單位市價(元)	
本公司	採權益法評價之被投資公司	採權益法評價之被投資公司	採權益法之長期投資	-	52,963,678	-	(註1)	(註2)
	債券投資－威寶電信發行之可轉換公司債	"	無活絡市場之債券投資	-	1,492,323	-	非上市(櫃)公司不適用	
	可轉換公司債之買回權及賣回權－威寶電信華陸創投	"	其他金融資產－非流動	-	12,664	-	"	
	華期創投	-	以成本衡量之金融資產－非流動	10,000	100,000	10%	"	
	轉換選擇權－威寶電信可轉換公司債	採權益法評價之被投資公司	"	10,000	99,505	11%	"	
	中華映管	-	"	-	274,439	-	"	
	其他	-	"	1,000,000	2,500,000	6%	4.11	
	合計	-	-	-	531,772	-	-	
	金寶電子	董事長為同一人	備供出售金融資產－非流動	124,044	1,178,416	9%	9.50	
	泰國金寶安可光電	董事長為同一人	"	254,240	760,716	6%	2.99	
合計	-	"	750	49,575	2%	66.10		
				1,988,707				

註1：除飛信半導體、華寶通訊、智易科技民國九十八年十二月三十一日收盤價分別為14.50元、43.85元及90.00元外，餘皆非上市(櫃)公司，不適用。
註2：請詳附註十一、(二)轉投資事業相關資訊。

4. 累積買進或賣出同一有價證券之金額達新台幣一億元或實收資本額百分之二十以上：

股數單位：千股/千單位

買、賣之公司	有價證券種類及名稱	帳列科目	交易對象	關係	期 初		買 入		賣 出				其 他		期 末	
					股數/單位數	金額	股數/單位數	金額	股數/單位數	售價	帳面成本	處分損益	股數/單位數	金額	股數/單位數	金額
本公司	HSI	採權益法評價之被投資公司	現金增資	本公司之子公司	23,500	706,979	6,500	219,635	-	-	-	-	-	(250,250)	30,000	676,364
	威寶電信發行之可轉換公司債	以成本法衡量之金融資產－非流動、無活絡市場之債券投資及其他金融資產－非流動	威寶電信	採權益法評價之被投資公司	-	-	-	1,745,000	-	-	-	-	-	34,426	-	1,779,426
	兆寶投資	採權益法評價之被投資公司	現金增資	本公司之子公司	-	-	200,100	2,001,000	-	-	-	-	-	(545)	200,100	2,000,455
	詠寶投資	採權益法評價之被投資公司	現金增資	本公司之子公司	-	-	175,100	1,751,000	-	-	-	-	-	(489)	175,100	1,750,511
	鐘寶投資	採權益法評價之被投資公司	現金增資	本公司之子公司	-	-	75,100	751,000	-	-	-	-	-	(264)	75,100	750,736
	中華映管	以成本衡量之金融資產－非流動	中華映管	本公司之子公司	-	-	1,000,000	2,500,000	-	-	-	-	-	-	1,000,000	2,500,000
	智易科技	採權益法評價之被投資公司	現金增資	本公司之子公司	18,944	685,350	3,158	214,748	350	11,271	13,027	(1,756)	186	2,688	21,938	889,759
	Himax	備供出售之金融資產－非流動	於公開市場出售	-	2,073	109,875	-	-	2,073	167,249	435,928	(268,679)	-	326,053	-	-

註：其他包含採權益法認列之投資損失及累積換算調整數、可轉換公司債利息攤銷數及金融資產評價損失。

5. 取得不動產之金額達新台幣一億元或實收資本額百分之二十以上者：無。

6. 處分不動產之金額達新台幣一億元或實收資本額百分之二十以上者：無。

7. 與關係人進、銷貨之金額達新台幣一億元或實收資本額百分之二十以上者：

進(銷)貨之公司	交易對象	關係	交 易 情 形				交易條件與一般交易不同之情形及原因		應收(付)票據、帳款		備註
			進(銷)貨	金額	佔總進(銷)之比率	授信期間	單價	授信期間	餘額	佔總應收(付)票據、帳款進之比率	
本公司	CIH及其子公司	本公司100%持股之子公司	銷貨	(29,215,926)	4.7%	120天	與一般客戶無顯著差異	並無顯著不同	-	-	%
	Bizcom	"	銷貨	(1,806,459)	0.3%	45~180天	"	"	845,161	0.5%	
	CEB	本公司之孫公司	銷貨	(1,532,239)	0.2%	120天	"	"	1,540,256	1.0%	
	CIH及其子公司	本公司100%持股之子公司	進貨	147,146,299	23.3%	120天	與一般供應商無顯著差異	"	(44,076,341)	27.7%	
	Just及其子公司	"	進貨	34,243,415	5.4%	120天	"	"	(5,112,840)	3.2%	
	CII及其子公司	"	進貨	376,658	0.1%	120天	"	"	(25,910)	-	%
	智易科技	本公司之子公司	進貨	1,514,632	0.2%	45~60天	"	"	(175,422)	0.1%	



8.應收關係人款項達新台幣一億元或實收資本額百分之二十以上者：

帳列應收款項之公司	交易對象	關係	應收關係人款項餘額	週轉率	逾期應收關係人款項		應收關係人款項期後收回金額(註)	提列備抵呆帳金額
					金額	處理方式		
本公司	Bizcom	本公司100%之子公司	845,161	2.97	-	-	268,746	-
"	CEB	本公司之孫公司	1,540,256	1.92	-	-	306,775	-

註：係截至民國九十九年二月二十六日之資料。

9.從事衍生性商品交易：請參見附註四(二)及四(十三)。

(二)轉投資事業相關資訊：

1.本公司對其具有重大影響力之被投資公司基本資訊：

股數單位：千股

被投資公司名稱	所在地區	主要營業項目	原始投資金額		期末持有			被投資公司本期損益	本期認列之投資損益	備註
			本期期末	上期期末	股數	比率	帳面金額			
Bizcom	Milpitas, USA	電腦監視器、筆記型電腦之行銷及售後服務	36,369	36,369	100	100%	302,901	12,947	12,947	
Compal Holding Ltd.	British Virgin Islands	一般投資業	-	247,284	-	-%	-	16,676	16,676	
Just International (Singapore) Pte. Ltd.	Singapore	一般投資業	96,270	96,270	5,359	100%	224,250	(113)	(113)	
Just 及其子公司	British Virgin Islands及江蘇昆山市	一般投資業及電腦監視器及液晶平板電視機之生產、銷售及維修	1,480,509	1,480,509	48,010	100%	5,962,025	1,091,948	1,091,948	
CIH及其子公司	British Virgin Islands及江蘇昆山市	一般投資業及生產及銷售筆記型電腦	1,314,834	1,314,834	38,101	100%	10,593,539	2,912,904	2,912,904	
聯寶科技	台北市	一般投資業	4,728,018	4,728,018	500,000	100%	4,876,300(註)	138,207	91,885	
鯨寶科技	台北市	一般投資業	900,036	900,036	90,000	100%	1,658,096(註)	185,211	158,325	
飛信半導體	高雄市	電子零組件、有線及無線通信機械器材、資料儲存及處理設備製造業；國際貿易業	967,637	967,637	96,852	24%	1,058,579	(479,857)	(111,834)	
CEUK	U.K.	筆記型電腦維修及售後服務	92,440	92,440	1,646	100%	2,923	(16,424)	(16,424)	
統寶光電	苗栗縣	低溫多晶矽薄膜電晶體液晶面板之研究、開發、製造及銷售	11,804,744	11,804,744	515,714	26%	4,619,023	(3,043,192)	(766,796)	
Gallery Management Ltd.	British Virgin Islands	台灣及其他地區或國家高科技事業之投資	116,354	116,354	3,829	41%	10,977	(2,383)	(980)	
華寶通訊	台北市	1.無線及有線通信機械器材製造業 2.電信管制射頻器材製造業及批發業	2,531,668	2,531,668	290,356	48%	5,471,328	792,626	376,203	
CEH	British Virgin Islands	一般投資業	34	34	1	100%	3,802,975	-	-	
時緯科技	桃園縣	觸控式面板生產及銷售	219,046	219,046	18,398	27%	169,310	(215,466)	(60,266)	
博智電子股份有限公司	桃園縣	PCB板生產及銷售	484,291	484,291	9,604	34%	164,680	14,453	4,924	
參實創投	台北市	一般投資業	252,000	252,000	25,200	23%	193,073	(7,898)	1,171	
CII及其子公司	British Virgin Islands	進出口貿易	350	350	10	100%	339	(59)	(59)	
LIPO	開曼群島	一般投資業	441,219	441,219	83	49%	172,873	29,717	15,525	
欣寶電子	高雄市	生產及銷售攜帶式高階軟性IC封裝基板	665,288	665,288	42,868	26%	507,051	35,669	9,116	
威寶電信	台北市	1900兆赫數位式低功耗無線電話服務業務及經營第三代行動通訊相關業務	10,542,126	10,542,126	789,425	40%	4,124,691	(4,249,235)	(1,717,157)	
宇極科技	新竹市	設計、研發及銷售DVD、Combo、CD-RW Drives	202,908	202,908	899	28%	10,316	906	252	
冠寶科技股份有限公司	台北市	製造、加工及銷售、電阻晶片、排組晶片、二極體、多層式陶瓷電容器、半導體裝置及銷售各類電子產品	149,547	149,547	3,739	33%	23,957	28,659	13,624	
弘記投資	台北市	一般投資業	1,000,000	1,000,000	100,000	100%	1,088,147	23,231	23,231	
弘晉投資股份有限公司(弘晉投資)	台北市	一般投資業	295,000	295,000	29,500	100%	327,204	12,778	12,778	
Billion Blossom Technology Corp.	British Virgin Islands	一般投資業	190,620	190,620	50	100%	-	-	-	
利豐光電股份有限公司(利豐光電)	台北市	電子零組件製造業、電腦及其週邊設備製造業、電子材料批發業及零售業	435,500	435,000	7,285	100%	168,923	(53,846)	(53,990)	

(接次頁)

財務概況

(承前頁)

被投資公司名稱	所在地區	主要營業項目	原始投資金額		期末持有			被投資公司本期損益	本期認列之投資損益	備註
			本期期末	上期期末	股數	比率	帳面金額			
Auscom	Austin, TX USA	筆記型電腦相關產品及零組件之軟硬體研發	101,747	16,675	3,000	100%	101,175	3,960	3,913	
智易科技	新竹市	無線通信機械器材製造業、電子零組件製造業、電信管制射頻器材輸入及製造業	766,196	561,828	21,938	18%	889,759	614,571	106,435	
誼寶科技	台北市	資料處理、電子資訊供應及一般廣告服務業等	42,500	50,000	1,710	71%	4,618	(17,361)	(12,401)	
康舒通訊股份有限公司(康舒通訊)	台北市	資料儲存媒體製造及複製業、電子零組件製造業、有線及無線通信機械器材製造業	95,000	95,000	1,530	51%	23,591	1,581	804	
FGH及其子公司	British Virgin Islands	一般投資業	1,203,565	1,203,565	39,068	100%	1,091,869	139,477	139,477	
GAI	British Virgin Islands	一般投資業	-	58,176	-	-%	-	5,926	(5,445)	
HSI及其子公司	British Virgin Islands	一般投資業	963,709	744,074	30,000	100%	676,364	(231,640)	(231,640)	
CEP	Poland	筆記型電腦維修及售後服務	90,156	90,156	136	100%	68,744	(1,835)	(1,835)	
兆寶投資	台北市	一般投資業	2,001,000	-	200,100	100%	2,000,455	(545)	(545)	
詠寶投資	台北市	一般投資業	1,751,000	-	175,100	100%	1,750,511	(489)	(489)	
鯨寶投資	台北市	一般投資業	751,000	-	75,100	100%	750,736	(264)	(264)	
立虹光電股份有限公司	桃園縣	塑膠及金屬機殼外觀表面處理	21,000	-	2,100	42%	20,131	(24,840)	(869)	
鯨寶科技	台北市	無線通信機械器材製造業、電子零組件製造業、電信管制射頻器材輸入及製造業	52,000	-	5,200	52%	52,245	471	245	
合計							52,963,678		2,011,276	

註：減除鵬寶科技及鯨寶科技持有本公司股票分別為559,812千元及321,435千元。

2. 本公司對被投資公司直接或間接具控制力之被投資公司應揭露之資訊：

(1) 資金貸與他人：

外幣單位：美金千元

編號	貸出資金之公司	貸與對象	往來科目	本期最高餘額	期末餘額	利率區間	資金貸與性質	業務往來金額	有短期融通資金必要之原因	提列備抵呆帳金額	擔保品		對個別對象資金貸與限額	資金貸與總限額
											名稱	價值		
	鵬寶科技	CEB	其他金融資產—流動	US\$24,900	US\$23,200	1.78%~3.66%	短期資金融通	-	營運需求	-	-	-	1,234,215 (註1)	2,468,429 (註1)
	鯨寶科技	CEB	"	US\$11,000	US\$11,000	1.58%	"	-	"	-	-	-	490,827 (註2)	981,653 (註2)

註1：依據鵬寶科技「資金貸與他人作業程序」，與鵬寶科技有短期融通資金之必要者，其資金貸與總額不得超過鵬寶科技淨值百分之四十，對直接及間接持有表決權股份百分之百之子公司或本公司所屬最終母公司直接或間接持有表決權股份百分之百之子公司貸與金額不受個別對象資金貸與金額不得超過該公司淨值之百分之八十之限制，且最高不得超過鵬寶科技資金貸與總額之限額之百分之五十，並應與鵬寶科技已為該公司背書保證金額合併計算。

註2：依據鯨寶科技「資金貸與他人作業程序」，與鯨寶科技有短期融通資金之必要者，其資金貸與總額不得超過鯨寶科技淨值百分之四十，對直接及間接持有表決權股份百分之百之子公司或本公司所屬最終母公司直接或間接持有表決權股份百分之百之子公司貸與金額不受個別對象資金貸與金額不得超過該公司淨值之百分之八十之限制，且最高不得超過鯨寶科技資金貸與總額之限額之百分之五十，並應與鯨寶科技已為該公司背書保證金額合併計算。

(2) 為他人背書保證：

外幣單位：美金千元

編號	背書保證者公司名稱	被背書保證對象		對單一企業背書保證限額	本期最高背書保證餘額	期末背書保證餘額	以財產擔保之背書保證金額	累計背書保證金額佔最近期財務報表淨值之比率	背書保證最高限額
		公司名稱	關係						
	華寶通訊	華寶通訊(南京)有限公司	(註1)	3,377,249	US\$ 20,000	US\$ 20,000	-	6.00%	6,754,498 (註2)
	"	吉寶通訊(南京)有限公司	(註1)	3,377,249	US\$ 10,000	US\$ 10,000	-	3.00%	6,754,498 (註2)
	Compal Precision Module	巨寶精密	(註3)	(註3)	US\$ 10,000	(註3)	-	-%	(註3)
	宏葉新技	Compal Precision Module	(註4)	(註4)	US\$ 15,750	(註4)	-	-%	(註4)
	鵬寶科技	CEB	(註5)	1,851,322	US\$ 700	US\$ 700	-	0.37%	3,702,644 (註6)

註1：華寶通訊間接持有100%普通股股權之被投資公司。

註2：依據華寶通訊「背書保證作業規則」，對外背書保證總額以不超過該公司淨值之百分之六十為限，對單一企業背書保證金額不超過該公司淨值百分之三十為限。

註3：Compal Precision Module直接持有普通股股權超過50%之子公司，另本公司自民國九十八年三月起對Compal Precision Module不具實質控制力。

註4：宏葉新技之母公司持有普通股股權超過50%之被投資公司，另本公司自民國九十八年三月起對宏葉新技不具實質控制力。

註5：鵬寶科技直接持有普通股股權超過50%之子公司。

註6：依據鵬寶科技「背書保證作業程序」對外背書保證總額以不超過該公司淨值之百分之六十為限，對單一企業背書保證金額不超過該公司淨值百分之三十為限。



(3)期末持有有價證券情形：

外幣單位：美金千元
股數/單位數單位：千股/千單位

持有之公司	有價證券種類及名稱	有價證券發行人之關係	帳列科目	期		末		備註
				股數/單位數	帳面金額	持股比率	每股市價(元)	
鵬寶科技	仁寶電腦	母公司	投資	31,036	1,376,435	1%	44.35	
	金寶電子	董事長為同一人	"	23,172	220,139	2%	9.50	
	開發國際投資股份有限公司	-	"	54,000	500,000	5%	未上市(櫃)公司不適用	
	康舒科技	董事長為同一人	"	10,983	315,203	2%	28.70	
	華寶通訊	與鵬寶科技同為仁寶電腦採權益法評價之被投資公司	"	14,856	281,581	2%	43.85	
	統寶光電	"	"	65,998	799,868	3%	未上市(櫃)公司不適用	
	威寶電信	"	"	54,621	285,391	3%	"	
	智易科技	"	"	5,643	264,052	5%	90.00	
	CEB	採權益法評價之被投資公司	"	20,055	276,829	99%	未上市(櫃)公司不適用	
	程智科技股份有限公司	"	"	13,217	236,528	37%	"	
	其他				592,684			
合計				5,148,710				
鯨寶科技	仁寶電腦	母公司	投資	18,014	798,918	-%	44.35	
	華寶通訊	與鯨寶科技同為仁寶電腦採權益法評價之被投資公司	"	2,611	66,692	-%	43.85	
	統寶光電	"	"	10,598	95,744	1%	未上市(櫃)公司不適用	
	智易科技	"	"	6,930	342,666	6%	90.00	
	其他				138,520			
合計				1,442,540				
華寶通訊	Etrade Management Co., Ltd.及其子公司	華寶通訊100%持股之子公司	投資	39,400	1,211,817	100%	未上市(櫃)公司不適用	
	Webtek Technology Co., Ltd.及其子公司	"	"	100	1,545,884	100%	"	
	Forever Young Technology Inc. (Forever)及其子公司	"	"	50	1,581,618	100%	"	
	CCK	華寶通訊採權益法評價之被投資公司	"	1,866	89,545	83%	"	
	動銳通訊股份有限公司(動銳)	華寶通訊100%持股之子公司	"	10,000	257,801	100%	"	
	冠儀通訊股份有限公司	華寶通訊100%持股之子公司	"	10,000	100,687	100%	"	
	皇鋒通訊股份有限公司	華寶通訊100%持股之子公司	"	10,000	106,752	100%	"	
	昱德通訊股份有限公司	華寶通訊100%持股之子公司	"	10,000	116,607	100%	"	
	金仁寶管理服務股份有限公司	-	"	100	1,000	13%	"	
	原盛科技股份有限公司	-	"	1,500	15,000	10%	"	
	聚積科技股份有限公司	-	"	682	101,627	2%	149.00	
合計				5,128,338				
宇極科技	OptoRite Inc.	宇極科技採權益法評價之被投資公司	投資	100	71	100%	未上市(櫃)公司不適用	
	MSI-ATK Optics Holding Corp.	"	"	100	388	100%	"	
	外幣換算調整數		"	-	(459)			
合計				-				
動銳	原相科技股份有限公司	-	投資	508	137,084	-%	270.00	
弘記投資	統寶光電	與弘記投資同為仁寶電腦採權益法評價之被投資公司	投資	16,982	154,565	1%	未上市(櫃)公司不適用	
	智易科技	與弘記投資同為仁寶電腦採權益法評價之被投資公司	"	6,930	342,665	6%	90.00	
	鴻發積體電路科技股份有限公司	-	"	1,500	30,000	5%	未上市(櫃)公司不適用	
	其他				16,000			
合計				543,230				

財務概況

持有之公司	有價證券種類及名稱	有價證券發行人之關係	帳列科目	期			末		備註
				股數/單位數	帳面金額	持股比率	每股市價(元)		
弘晉投資	智易科技	與弘晉投資同為仁寶電腦採權益法評價之被投資公司	投資	3,833	168,957	3%	90.00		
	其他合計				14,000				
					182,957				
兆寶投資	中華映管股份有限公司	-	投資	800,000	2,000,000	5%	4.11		
詠寶投資	中華映管股份有限公司	-	投資	700,000	1,750,000	4%	4.11		
鐘寶投資	中華映管股份有限公司	-	投資	300,000	750,000	2%	4.11		
智易科技	群益安穩基金	-	投資	9,732	150,016	-%	15.41		
	寶來得利基金	-	"	6,413	100,005	-%	15.60		
	寶來得寶基金	"	"	8,712	100,011	-%	11.48		
	國泰債券基金	"	"	4,182	50,000	-%	11.96		
	Arcadyan Technology N.A Corp.	智易科技100%持股之子公司	"	1	48,735	100%	未上市(櫃)公司不適用		
	Arcadyan Germany Technology GMBH	"	"	1	1,915	100%	"		
	Arcadyan Holding (BVI) Corp.及其子公司	"	"	16,920	616,674	100%	"		
	至寶科技股份有限公司	"	"	4,800	48,227	100%	"		
	智灝科技股份有限公司	-	"	566	6,410	1%	"		
	合計				1,121,993				
康舒通訊	Leading Images Ltd.	康舒通訊100%持股之子公司	投資	50	18,047	100%	未上市(櫃)公司不適用		
	Great Arch Group Ltd. (Great Arch)	"	"	50	1,489	100%	"		
	Astoria Networks Inc.	"	"	50	2,727	100%	"		
					22,263				

(4) 累積買進或賣出同一有價證券之金額達新台幣一億元或實收資本額百分之二十以上：

外幣單位：美金千元
股數單位：千股

買、賣之公司	有價證券種類及名稱	帳列科目	交易對象	關係	期		初		買		入		賣		出		其他		期		末	
					股數	金額	股數	金額	股數	金額	股數	金額	帳面成本	處分損益	股數/單位數	金額	股數	金額				
聯寶科技	安可光電	以成本衡量之金融資產-非流動	-	-	2,500	80,000	-	-	2,500	217,032	80,000	137,032	-	-	-	-	-	-	-	-	-	-
HSI	Intelligent Universal Enterprise Ltd.	採權益法評價之長期股權投資	現金	HSI之子	14,500	US\$13,788	6,500	US\$6,500	-	-	-	-	-	-	-	-	(US\$3,890)	21,000	US\$16,398	-	-	-
FGH	Wah Yuen Holding	採權益法評價之被投資公司	-	-	37,818	US\$31,044	2,310	US\$3,003	3,400	US\$6,800	US\$2,839	US\$3,961 (註2)	-	-	-	US\$1,506	36,728	US\$32,714	-	-	-	
JUST及其子公司	巨騰國際	備供出售之金融資產-非流動	-	-	22,668	US\$4,714	-	US\$-	22,668	US\$17,265	US\$4,085	US\$13,180	-	-	-	(US\$629)	-	US\$-	-	-	-	-
兆寶投資	中華映管	以成本衡量之金融資產-非流動	中華映管	-	-	-	800,000	2,000,000	-	-	-	-	-	-	-	-	-	800,000	2,000,000	-	-	-
詠寶投資	中華映管	以成本衡量之金融資產-非流動	中華映管	-	-	-	700,000	1,750,000	-	-	-	-	-	-	-	-	-	700,000	1,750,000	-	-	-
鐘寶投資	中華映管	以成本衡量之金融資產-非流動	中華映管	-	-	-	300,000	750,000	-	-	-	-	-	-	-	-	-	300,000	750,000	-	-	-
弘記投資	統寶光電	採權益法評價之被投資公司	-	-	-	-	35,000	166,600	-	-	-	-	-	-	-	(18,018)	(12,035)	16,982	154,565	-	-	-
聯寶科技	智易科技	採權益法評價之被投資公司	-	-	8,261	341,334	-	-	2,700	209,659	116,058	93,601	82	38,776	5,643	264,052	-	-	-	-	-	-
弘記投資	智邦科技	備供出售之金融資產-非流動	-	-	8,427	73,399	-	-	8,427	107,775	129,273	(21,498)	-	55,874	-	-	-	-	-	-	-	-
聯寶科技	華寶通訊	採權益法評價之被投資公司	-	-	8,611	227,179	-	-	6,000	270,738	158,520	112,218	-	(1,967)	2,611	66,692	-	-	-	-	-	-
智易科技	群益安穩基金	公平價值列入損益之金融資產	-	-	-	-	21,412	330,000	11,680	180,140	180,120	20	-	-	9,732	150,016	-	-	-	-	-	-
"	寶來得利基金	"	-	-	-	-	11,545	180,000	5,132	80,017	80,000	17	-	-	6,413	100,005	-	-	-	-	-	-
"	寶來得寶基金	"	-	-	-	-	17,424	200,000	8,712	100,000	99,995	5	-	-	8,712	100,011	-	-	-	-	-	-

註1：其他係權益法認列之投資損益、認列金融資產評價利益及累積換算調整數。
註2：處分利益中計US\$2,691千元予以遞延。



(5)取得不動產之金額達新台幣一億元或實收資本額百分之二十以上者：

外幣單位：越南幣千元

取得之公司	財產名稱	交易日期或事實發生日	交易金額	價款支付情形	交易對象	關係	交易對象為關係人者，其前次移轉資料				價格決定之參考依據	取得目的及運用情形	其他約定事項
							所有人	與發行人之關係	移轉日期	金額			
Compal (Vietnam) Co. Ltd.	房屋	97.11	VND 230,836,089	截至98.12.31已支付 VND111,056,919	Constrexim No.1 Joint Stock Company	非關係人	-	-	-	-	議價決定	因應營運使用	無

(6)處分不動產之金額達新台幣一億元或實收資本額百分之二十以上者：無。

(7)與關係人進、銷貨之金額達新台幣一億元或實收資本額百分之二十以上者：

外幣單位：美金千元

進(銷)貨之公司	交易對象	關係	交易情形			交易條件與一般交易不同之情形及原因			應收(付)票據、帳款		備註
			進(銷)貨	金額	佔總進(銷)貨之比率	授信期間	單價	授信期間	餘額	佔總應收(付)票據、帳款之比率	
智易科技	SMC Networks Spain. S.L. (SMC)	智邦科技採權益評價之被投資公司	銷貨	(337,225)	3.0%	出貨後45天	與一般客戶無顯著差異	並無顯著不同	180,043	6.0%	
"	智邦科技	對智易科技採權益評價之被投資公司	銷貨	(261,494)	2.0%	驗收後月結45天	"	"	18,295	1.0%	
"	Great Arch	仁寶電腦之孫公司	銷貨	(2,463,199)	21.0%	出貨後60天	"	"	1,054,500	34.0%	
"	Sinoprime Global Inc. (Sinoprime)	智易科技之孫公司	加工費	6,147,716	-	出貨後月結45天	以成本加成	"	(438,246)	30.0%	
"	仁寶信息技術(昆山)有限公司(仁寶信息)	仁寶電腦之孫公司	銷貨	(244,428)	2.0%	出貨後60天	與一般客戶無顯著差異	"	76,122	2.0%	
仁寶網路資訊(昆山)有限公司(仁寶網路)	Sinoprime	最終母公司相同	銷貨	US\$(159,929)	100.0%	出貨後月結45天	以成本加成	"	US\$4,501	100.0%	
上海廣智技術發展有限公司(上海廣智)	Sinoprime	最終母公司相同	銷貨	US\$(19,318)	73.0%	出貨後月結45天	"	"	US\$10,493	76.0%	
Sinoprime	智易科技	最終母公司相同	銷貨	(6,147,716)	100.0%	出貨後月結45天	以成本加成	"	438,246	100.0%	
Just及其子公司	仁寶電腦	母公司	銷貨	US\$(1,039,113)	97.5%	120天	與一般客戶無顯著差異	"	US\$158,439	95.8%	
CIH及其子公司	仁寶電腦	母公司	銷貨	US\$(4,465,495)	79.3%	120天	"	"	US\$1,365,861	85.1%	
CII及其子公司	仁寶電腦	母公司	銷貨	US\$(11,133)	100.0%	120天	"	"	US\$803	100.0%	
智易科技	仁寶電腦	母公司	銷貨	(1,509,074)	13.0%	45-60天	"	"	178,101	6.0%	
華寶通訊	Forever	華寶通訊100%持股之子公司	進貨	12,280,077	58.0%	進貨60天後付款	依Forever之成本加成	"	(3,264,153)	60.0%	
華寶通訊	Etrade及其子公司	華寶通訊100%持股之子公司	銷貨	(267,731)	1.0%	出貨後60天	與一般客戶無顯著差異	"	9,973	-	
華寶南京	利豐光電	最終母公司相同	進貨	US\$38,899	12.0%	進貨60天後付款	與一般供應商無顯著差異	"	US\$(10,797)	11.0%	
華寶南京	Forever	最終母公司相同	銷貨	US\$(371,359)	100.0%	出貨後60天	依成本加成	"	US\$36,807	100.0%	Forever係透過其子公司向華寶南京進貨

(接次頁)

財務概況

(承前頁)

進(銷)貨之公司	交易對象	關係	交易情形				交易條件與一般交易不同之情形及原因		應收(付)票據、帳款		備註
			進(銷)貨	金額	佔總進(銷)貨之比率	授信期間	單價	授信期間	餘額	佔總應收(付)票據、帳款之比率	
CIH及其子公司	仁寶電腦	母公司	進貨	US\$893,944	17.0%	120天	與一般供應商無顯著差異	"	US\$-	-	%
Bizcom	仁寶電腦	母公司	進貨	US\$54,722	85.0%	45~180天	"	"	US\$(26,705)	65.8%	
CEB	仁寶電腦	母公司	進貨	US\$47,513	72.2%	120天	"	"	US\$(48,584)	92.0%	
利豐光電	Dragon Flame Industrial Limited	同為仁寶電腦採權益法之被投資公司(民國九十八年十月前為利豐光電100%持股之孫公司)	進貨	1,157,719	68.0%	依資金需求	"	"	-	-	%

(8)應收關係人款項達新台幣一億元或實收資本額百分之二十以上者：

外幣單位：美金千元

帳列應收款項之公司	交易對象	關係	應收關係人款項餘額	週轉率	逾期應收關係人款項		應收關係人款項期後收回金額	提列備抵呆帳金額
					金額	處理方式		
Just及其子公司	仁寶電腦	母公司	US\$ 158,439	7.83	-	-	US\$ 158,439	-
CIH及其子公司	仁寶電腦	母公司	US\$ 1,365,861	5.11	-	-	US\$ 953,873	-
Forever	華寶通訊	母公司	US\$ 101,909	3.19	-	-	US\$ 49,900	-
華寶南京	Forever	最終母公司相同	US\$ 36,807	7.30	-	-	US\$ 36,807	-
智易科技	仁寶電腦	母公司	178,101	13.72	-	-	109,041	-
智易科技	Great Arch	仁寶電腦之孫公司	1,054,500	4.43	-	-	504,718	-
智易科技	SMC	智邦科技採權益評價之被投資公司	180,043	1.47	-	-	-	-
仁寶網路	Sinoprime	最終母公司相同	US\$ 4,501	11.15	-	-	US\$ 4,501	-
Sinoprime	智易科技	母公司	US\$ 14,994	9.14	-	-	US\$ 14,994	-
上海廣智	Sinoprime	最終母公司相同	US\$ 10,493	3.68	-	-	US\$ 10,493	-

註1：係截至民國九十九年二月二十六日之資料。

註2：係截至民國九十九年一月二十九日之資料。

註3：係截至民國九十九年二月十二日之資料。

(9)被投資公司從事衍生性金融商品相關資訊：

CIH及其子公司與智易科技截至民國九十八年十二月三十一日止，尚未結清之衍生性金融商品明細如下：

CIH及其子公司

金融商品	名目本金	交易日	到期日	約定匯率	公平價值	信用風險
預售遠期外匯合約	USD20,000千元	98.11.27~98.12.4	99.6.1~99.6.8	USD/CNY 6.7579~6.7609	(3,484)千元	-

智易科技

金融商品	名目本金	交易日	到期日	約定匯率	公平價值	信用風險
換匯換率合約	USD6,660千元	98.12.29	99.1.25	USD/TWD 32.3	1,843千元	1,843千元



(三)大陸投資資訊：

1.投資概況：本公司民國九十八年度對大陸投資概況如下：

外幣單位：美金千元

大陸被投資 公司名稱	主要營業項目	實收資本額	投資 方式	本期期初自 台灣匯出累 積投資金額	本期匯出或收 回投資金額		本期期末自 台灣匯出累 積投資金額	本公司直接 或間接投資 之持股比例	本期認列投 資損益(註3)	期末投資 帳面價值	截至本期 止已匯回 投資收益
					匯 出	收 回					
仁寶電腦工業(中 國)有限公司	監視器、主機板之產 銷業務。	1,193,990 (US\$37,000)	(註1)	1,193,990 (US\$37,000)	-	-	1,193,990 (US\$37,000)	100%	37,665 (US\$1,138)	1,837,184 (US\$56,932)	-
仁寶電子科技(昆 山)有限公司	生產筆記型電腦、 PDA及相關零配件； GSM、CDMA及相關 零配件之代工；銷售 自產產品並提供售後 服務。	387,240 (US\$12,000)	(註2)	387,240 (US\$12,000)	-	-	387,240 (US\$12,000)	100%	274,564 (US\$8,296)	1,478,681 (US\$45,822)	-
昆山柏泰電子有 限公司	生產筆記型電腦、 PDA及相關零配件； 銷售自產產品並提供 售後服務。	32,270 (US\$1,000)	(註2)	32,270 (US\$1,000)	-	-	32,270 (US\$1,000)	100%	258 (US\$8)	40,200 (US\$1,246)	-
麗智電子(昆山) 有限公司	生產銷售晶片電阻、 陶瓷電容等電子元件	1,032,640 (US\$32,000)	(註1)	430,159 (US\$13,330)	-	-	430,159 (US\$13,330)	43%	6,433 (US\$194)	172,290 (US\$5,339)	-
仁寶資訊工業(昆 山)有限公司	生產筆記型電腦、行 動電話、PDA及相關 零配件；銷售自產產 品並提供售後服務。	387,240 (US\$12,000)	(註2)	387,240 (US\$12,000)	-	-	387,240 (US\$12,000)	100%	465,503 (US\$14,065)	2,480,631 (US\$76,871)	-
仁寶光電科技(昆 山)有限公司	液晶平板電視機、投 影機及數位相機等之 生產、銷售及維修	390,467 (US\$12,100)	(註1)	390,467 (US\$12,100)	-	-	390,467 (US\$12,100)	100%	603,069 (US\$18,221)	1,341,868 (US\$41,583)	-
仁寶信息	生產筆記型電腦、行 動電話、PDA及相關 零配件；銷售自產產 品並提供售後服務。	774,480 (US\$24,000)	(註2)	774,480 (US\$24,000)	-	-	774,480 (US\$24,000)	100%	1,958,298 (US\$59,169)	4,242,583 (US\$131,471)	-
偉創力電腦(上 海)有限公司	筆記型電腦、模治 具、零組件及售後服 務	556,658 (US\$17,250)	(註1)	193,620 (US\$6,000)	-	-	193,620 (US\$6,000)	35%	-	-	-
仁寶系統貿易(昆 山)有限公司	電腦及電子零組件相 關產品之批發業、零 售業及國際貿易業	45,178 (US\$1,400)	(註2)	45,178 (US\$1,400)	-	-	45,178 (US\$1,400)	100%	(3,160) (US\$(95))	42,737 (US\$1,324)	-
仁寶信息研發(南 京)有限公司	電腦、手機及電子零 組件相關產品之軟硬 體研發、生產及銷售	64,540 (US\$2,000)	(註2)	64,540 (US\$2,000)	-	-	64,540 (US\$2,000)	100%	(24,217) (US\$(732))	16,329 (US\$506)	-
南京台康科技有 限公司	液晶顯示器及其相關 零組件、背光模組及 其相關零組件生產及 銷售	203,301 (US\$6,300)	(註2)	58,086 (US\$1,800)	-	-	58,086 (US\$1,800)	29%	(6,161) (US\$(186))	(21,976) (US\$(681))	-
巨寶精密	鎂合金射出成型製造 及銷售	3,065,650 (US\$95,000)	(註2)	1,152,362 (US\$35,710)	-	-	1,152,362 (US\$35,710)	34%	102,622 (US\$3,101)	1,518,336 (US\$47,051)	-

本期期末累計自台灣匯出 赴大陸地區投資金額(註4)	經濟部投審會核准投資金額	依經濟部投審會規定 赴大陸地區投資限額
5,229,096 (USD162,042)	7,284,275 (USD225,729)	註5

註1：透過第三地區投資設立公司再投資大陸公司。

註2：透過轉投資第三地區現有公司再投資大陸公司。

註3：投資損益認列基礎係依據台灣母公司簽證會計師查核簽證之財務報表。

註4：北京聯寶訊通電子科技有限公司於民國九十七年十月辦理註銷登記，上述投資金額包括本公司自台灣匯出之累積投資金額為USD3,702千元。

註5：本公司經經濟部核發符合營運總部營運範圍證明文件，故對大陸地區投資金額不受限。

2.重大交易事項：

本公司透過CIH、Just及CII之聯屬公司與上述大陸被投資公司之重大交易事項請參閱附註五。

十二、部門別財務資訊：

(一)產業別財務資訊

本公司僅有電子產品單一產業部門，故無須揭露產業別財務資訊。

(二)依地區別資訊

本公司無國外營運機構。

(三)外銷銷貨資訊

本公司外銷收入佔損益表上收入金額10%以上之明細如下：

	<u>98年度</u>	<u>97年度</u>
美洲地區	\$ 217,794,435	134,740,261
歐洲地區	153,502,194	146,825,999
亞洲地區	239,501,395	106,460,945
其他地區(皆未達10%標準)	<u>13,060,462</u>	<u>15,904,567</u>
外銷收入合計	<u>\$ 623,858,486</u>	<u>403,931,772</u>

(四)重要客戶資訊

本公司銷貨收入佔損益表上收入金額10%以上之客戶銷售明細如下：

	<u>98年度</u>		<u>97年度</u>	
	<u>金 額</u>	<u>佔營業 收入%</u>	<u>金 額</u>	<u>佔營業 收入%</u>
甲公司	\$ 100,008,690	16.0	138,693,016	34.2
乙公司	172,992,004	27.6	83,548,847	20.6
丙公司	125,820,770	20.1	64,209,887	15.9
丁公司	<u>113,068,346</u>	<u>18.0</u>	<u>65,585,671</u>	<u>16.2</u>
	<u>\$ 511,889,810</u>	<u>81.7</u>	<u>352,037,421</u>	<u>86.9</u>



五、最近年度經會計師查核簽證之母子公司合併財務報表



安侯建業聯合會計師事務所

KPMG

台北市11049信義路5段7號68樓(台北101大樓)
68F, TAIPEI 101 TOWER, No. 7, Sec. 5,
Xinyi Road, Taipei, 11049, Taiwan, R.O.C.

Telephone 電話 + 886 (2) 8101 6666
Fax 傳真 + 886 (2) 8101 6667
Internet 網址 www.kpmg.com.tw

會計師查核報告

仁寶電腦工業股份有限公司 公鑒：

仁寶電腦工業股份有限公司及其子公司民國九十八年及九十七年十二月三十一日之合併資產負債表，暨截至各該日止之民國九十八年度及九十七年度之合併損益表、合併股東權益變動表及合併現金流量表，業經本會計師查核竣事。上開合併財務報表之編製係管理階層之責任，本會計師之責任則為根據查核結果對上開合併財務報表表示意見。

本會計師係依照一般公認審計準則暨會計師查核簽證財務報表規則規劃並執行查核工作，以合理確信合併財務報表有無重大不實表達。此項查核工作包括以抽查方式獲取合併財務報表所列金額及所揭露事項之查核證據、評估管理階層編製合併財務報表所採用之會計原則及所作之重大會計估計，暨評估合併財務報表整體之表達。本會計師相信此項查核工作可對所表示之意見提供合理之依據。

依本會計師之意見，第一段所述合併財務報表在所有重大方面係依照證券發行人財務報告編製準則及一般公認會計原則編製，足以允當表達仁寶電腦工業股份有限公司及其子公司民國九十八年及九十七年十二月三十一日之合併財務狀況，暨截至各該日止之民國九十八年度及九十七年度之合併經營成果與合併現金流量。

如合併財務報表附註三所述，仁寶電腦工業股份有限公司及其子公司自民國九十八年一月一日起，首次適用財務會計準則公報第三十九號「股份基礎給付之會計處理準則」及會計研究發展基金會(96)基秘字第052號函，民國九十八年度認列員工紅利及董監酬勞，致稅後淨利減少1,660,626千元，追溯調整後每股盈餘減少0.43元。

安侯建業聯合會計師事務所

區耀軍



會計師：

顏幸福

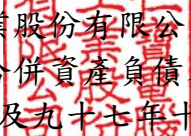


證券主管機關：金管證六字第0940129108號

核准簽證文號：(88)台財證(六)第18311號

民國九十九年二月二十六日

財務概況


 仁寶電腦工業股份有限公司及其子公司
 合併資產負債表
 民國九十八年及九十七年十二月三十一日

	98.12.31		97.12.31	
	金額	%	金額	%
資 產				
流動資產：				
1100 現金及約當現金(附註四(一))	\$ 46,961,498	14.0	46,229,472	23.7
1310 公平價值變動列入損益之金融資產— 流動(附註四(二)及四(十四))	472,707	0.2	208,967	0.1
1321 備供出售金融資產—流動(附註四(二) 及四(十四))	238,711	0.1	147,219	0.1
1140 應收票據及帳款淨額(附註四(三))	169,282,452	50.5	74,278,362	38.0
1150 應收票據及帳款淨額—關係人(附註五)	926,098	0.3	754,868	0.4
1190 其他金融資產—流動(附註五)	514,463	0.2	875,086	0.4
1210 存貨淨額(附註四(四))	72,253,842	21.5	32,218,738	16.5
1260 預付款項及其他流動資產	760,270	0.2	788,006	0.4
1286 遞延所得稅資產—流動(附註四(十二))	759,938	0.2	809,290	0.4
	<u>292,169,979</u>	<u>87.2</u>	<u>156,310,008</u>	<u>80.0</u>
投 資：				
1421 採權益法之長期股權投資(附註四(五))	13,865,095	4.1	15,270,119	7.8
1450 備供出售金融資產—非流動(附註四 (二)及四(十四))	2,524,049	0.8	1,845,545	1.0
1480 以成本衡量之金融資產—非流動(附 註四(二)及四(十四))	8,916,594	2.7	1,794,318	0.9
1490 無活絡市場之債券投資—非流動(附 註四(二)及四(十四))	1,492,323	0.4	-	-
1440 其他金融資產—非流動(附註四(二) 及四(十四))	160,904	-	147,142	0.1
	<u>26,958,965</u>	<u>8.0</u>	<u>19,057,124</u>	<u>9.8</u>
固定資產(附註四(六))：				
1501 土地及土地使用權	1,317,085	0.4	1,370,117	0.7
1521 建築物及附屬設備	7,927,274	2.3	7,460,535	3.8
1531 機器設備	11,892,899	3.5	13,715,437	7.0
1535 研發設備	1,517,651	0.5	1,394,409	0.7
1537 模 具	3,680,494	1.1	2,829,444	1.4
1681 其他設備	2,909,186	0.9	2,701,081	1.4
	<u>29,244,589</u>	<u>8.7</u>	<u>29,471,023</u>	<u>15.0</u>
15x9 減：累計折舊	(16,196,400)	(4.8)	(13,205,726)	(6.8)
1670 未完工程及預付設備款	1,194,909	0.3	1,899,036	1.0
	<u>14,243,098</u>	<u>4.2</u>	<u>18,164,333</u>	<u>9.2</u>
無形資產：				
1760 商 譽	561,587	0.2	606,092	0.3
1750 專利使用權及其他	1,065,274	0.3	960,384	0.5
	<u>1,626,861</u>	<u>0.5</u>	<u>1,566,476</u>	<u>0.8</u>
其他資產—出租資產及其他(附註四(六) 及四(十))				
1880	291,140	0.1	318,024	0.2
資產總計	<u>\$ 335,290,043</u>	<u>100.0</u>	<u>195,415,965</u>	<u>100.0</u>

董事長：



經理人：





單位：新台幣千元

	98.12.31		97.12.31	
	金額	%	金額	%
負債及股東權益				
流動負債：				
2100 短期借款及應付短期票券(附註四(七))	\$ 25,761,987	7.7	5,406,070	2.8
2140 應付票據及帳款	175,638,248	52.4	76,946,166	39.4
2150 應付票據及帳款－關係人(附註五)	2,429,778	0.7	769,974	0.4
2160 應付所得稅	2,524,737	0.8	2,957,396	1.5
應付費用及其他流動負債(附註四(二)及四(十四))	13,061,544	3.9	9,660,246	4.9
2271 應付公司債(附註四(九))	5,701,754	1.7	-	-
2289 應計產品保證負債	2,565,993	0.8	2,313,821	1.2
2272 一年內到期之長期借款(附註四(八))	75,000	-	530,911	0.3
	<u>227,759,041</u>	<u>68.0</u>	<u>98,584,584</u>	<u>50.5</u>
長期及其他負債：				
2410 應付公司債(附註四(九))	-	-	9,871,209	5.1
2421 長期借款(附註四(八))	112,500	-	87,500	-
2861 遞延所得稅負債及其他(附註四(十二))	883,576	0.3	855,161	0.4
	<u>996,076</u>	<u>0.3</u>	<u>10,813,870</u>	<u>5.5</u>
負債合計	<u>228,755,117</u>	<u>68.3</u>	<u>109,398,454</u>	<u>56.0</u>
3110 普通股股本(附註四(十一))	<u>41,243,688</u>	<u>12.3</u>	<u>38,838,710</u>	<u>19.9</u>
資本公積：(附註四(十一))				
3210 股票溢價	10,562,097	3.2	6,985,024	3.6
3280 其他	2,165,539	0.6	1,780,133	0.9
	<u>12,727,636</u>	<u>3.8</u>	<u>8,765,157</u>	<u>4.5</u>
保留盈餘：(附註四(十一))				
3310 法定盈餘公積	9,630,627	2.9	8,366,723	4.3
3320 特別盈餘公積	1,448,771	0.4	245,036	0.1
3350 未分配盈餘	33,715,153	10.1	23,461,062	12.0
	<u>44,794,551</u>	<u>13.4</u>	<u>32,072,821</u>	<u>16.4</u>
股東權益其他項目：				
3420 外幣換算調整數	(224,588)	(0.1)	239,696	0.1
金融商品未實現損益(附註四(二)及四(五))	126,028	-	(1,198,630)	(0.6)
3480 庫藏股票(附註四(十一))	(881,247)	(0.3)	(881,247)	(0.5)
	<u>(979,807)</u>	<u>(0.4)</u>	<u>(1,840,181)</u>	<u>(1.0)</u>
3610 少數股權	8,748,858	2.6	8,181,004	4.2
股東權益合計	<u>106,534,926</u>	<u>31.7</u>	<u>86,017,511</u>	<u>44.0</u>
重大承諾事項及或有事項(附註五及七)				
負債及股東權益總計	<u>\$ 335,290,043</u>	<u>100.0</u>	<u>195,415,965</u>	<u>100.0</u>

(請詳閱後附合併財務報表附註)

會計主管：



財務概況

仁寶電腦工業股份有限公司及其子公司

合併損益表

民國九十八年及九十七年一月一日至十二月三十一日

單位：新台幣千元

	98年度		97年度	
	金額	%	金額	%
4110 營業收入淨額(附註五)	\$ 675,305,200	100.0	478,748,066	100.0
5110 營業成本(附註四(四)、五及十)	633,796,987	93.9	445,211,838	93.0
營業毛利	41,508,213	6.1	33,536,228	7.0
營業費用：(附註四(十一)、五及十)				
6100 推銷費用	5,195,244	0.8	3,639,132	0.8
6200 管理費用	4,844,243	0.7	4,424,126	0.9
6300 研究發展費用	8,920,280	1.3	8,007,775	1.7
	18,959,767	2.8	16,071,033	3.4
營業淨利	22,548,446	3.3	17,465,195	3.6
營業外收入及利益：				
7110 利息收入	447,962	0.1	1,574,900	0.3
7122 其他投資收益淨額(附註四(二)及四(五))	661,692	0.1	456,269	0.1
7160 兌換利益淨額	631,480	0.1	572,666	0.1
7310 金融資產評價利益淨額(附註四(二)及四(十四))	105,139	-	322,163	0.1
7480 其他	691,321	0.1	512,602	0.1
	2,537,594	0.4	3,438,600	0.7
營業外費用及損失：				
7510 利息支出	106,351	-	455,705	0.1
7521 採權益法認列之投資損失淨額(附註四(五))	2,682,533	0.4	3,205,918	0.7
7630 減損損失(附註四(二))	113,841	-	146,655	-
7880 其他	196,866	0.1	68,308	-
	3,099,591	0.5	3,876,586	0.8
稅前淨利	21,986,449	3.2	17,027,209	3.5
8110 所得稅費用(附註四(十二))	2,190,359	0.3	3,474,059	0.7
9600 合併總利益	\$ 19,796,090	2.9	13,553,150	2.8
歸屬予：				
9601 母公司股東	\$ 19,208,049	2.8	12,639,037	2.6
9602 少數股權淨利	588,041	0.1	914,113	0.2
	\$ 19,796,090	2.9	13,553,150	2.8
	稅前	稅後	稅前	稅後
9750 基本每股盈餘(單位：元)(附註四(十三))	\$ 5.47	4.91	4.15	3.26
基本每股盈餘—追溯調整(單位：元)			\$ 4.13	3.24
9850 稀釋每股盈餘(單位：元)	\$ 4.91	4.41	3.78	2.96
稀釋每股盈餘—追溯調整(單位：元)			\$ 3.76	2.95

(請詳閱後附合併財務報表附註)

董事長：



經理人：



會計主管：





仁寶電腦工業股份有限公司及其子公司
合併股東權益變動表
民國九十八年及九十七年一月一日至十二月三十一日

單位：新台幣千元

	股本	資本公積	保 留 盈 餘		未 分 配 盈 餘	金融商品 未實現損益	外幣換算 調 整 數	庫藏股票	少數股權	合 計
			法定盈餘 公 積	特別盈餘 公 積						
民國九十七年一月一日期初餘額	\$ 38,659,589	8,862,692	6,998,409	216,433	23,631,944	881,365	(119,878)	(881,247)	7,695,418	85,944,725
盈餘指撥及分配：										
提列特別盈餘公積	-	-	-	28,603	(28,603)	-	-	-	-	-
提列法定盈餘公積	-	-	1,368,314	-	(1,368,314)	-	-	-	-	-
分配員工紅利(含股票及現金)	554,173	-	-	-	(615,741)	-	-	-	-	(61,568)
分配董監事酬勞	-	-	-	-	(246,296)	-	-	-	-	(246,296)
分配股東股利(含股票及現金)	77,319	-	-	-	(9,355,620)	-	-	-	-	(9,278,301)
資本公積轉增資	115,979	(115,979)	-	-	-	-	-	-	-	-
長期股權投資按權益法調整資本公積及保留盈餘	-	3,947	-	-	(578,206)	-	-	-	-	(574,259)
子公司取得母公司現金股利	-	116,551	-	-	-	-	-	-	-	116,551
民國九十七年度淨利	-	-	-	-	12,639,037	-	-	-	-	12,639,037
庫藏股買回註銷	(568,350)	(102,054)	-	-	(617,139)	-	-	-	-	(1,287,543)
外幣換算調整數之變動	-	-	-	-	-	-	359,574	-	-	359,574
金融商品未實現損益之變動	-	-	-	-	-	(2,079,995)	-	-	-	(2,079,995)
少數股權淨利	-	-	-	-	-	-	-	-	914,113	914,113
少數股權之變動	-	-	-	-	-	-	-	-	(428,527)	(428,527)
民國九十七年十二月三十一日餘額	38,838,710	8,765,157	8,366,723	245,036	23,461,062	(1,198,630)	239,696	(881,247)	8,181,004	86,017,511
盈餘指撥及分配：										
提列特別盈餘公積	-	-	-	1,203,735	(1,203,735)	-	-	-	-	-
提列法定盈餘公積	-	-	1,263,904	-	(1,263,904)	-	-	-	-	-
分配股東紅利(含股票及現金)	77,677	-	-	-	(5,903,484)	-	-	-	-	(5,825,807)
員工紅利轉增資	637,653	846,802	-	-	-	-	-	-	-	1,484,455
資本公積轉增資	116,516	(116,516)	-	-	-	-	-	-	-	-
可轉換公司債轉換為股本及資本公積	1,413,113	2,574,754	-	-	-	-	-	-	-	3,987,867
長期股權投資按權益法調整資本公積及保留盈餘	-	312,199	-	-	(582,835)	-	-	-	-	(270,636)
員工行使認股權認購普通股	160,019	272,032	-	-	-	-	-	-	-	432,051
子公司取得母公司現金股利	-	73,208	-	-	-	-	-	-	-	73,208
民國九十八年度淨利	-	-	-	-	19,208,049	-	-	-	-	19,208,049
外幣換算調整數之變動	-	-	-	-	-	-	(464,284)	-	-	(464,284)
金融商品未實現損益之變動	-	-	-	-	-	1,324,658	-	-	-	1,324,658
少數股權淨利	-	-	-	-	-	-	-	-	588,041	588,041
少數股權之變動	-	-	-	-	-	-	-	-	(20,187)	(20,187)
民國九十八年十二月三十一日餘額	\$ 41,243,688	12,727,636	9,630,627	1,448,771	33,715,153	126,028	(224,588)	(881,247)	8,748,858	106,534,926

(請詳閱後附合併財務報表附註)

董事長：



經理人：



會計主管：



財務概況

仁寶電腦工業股份有限公司及其子公司
合併現金流量表

民國九十八年及九十七年一月一日至十二月三十一日

單位：新台幣千元

	98年度	97年度
營業活動之現金流量：		
合併總利益	\$ 19,796,090	13,553,150
調整項目：		
折舊及各項攤提	5,789,738	4,856,097
提列備抵呆帳、銷貨退回及折讓及存貨跌價損失淨額	762,623	487,179
採權益法之長期股權投資、備供出售及成本衡量之金融資產之處分利益	(331,064)	(28,374)
以成本衡量金融資產減損損失	113,841	146,655
權益法認列之投資損失淨額	2,682,533	3,205,918
應收票據及帳款減少(增加)	(96,275,068)	4,514,539
存貨增加	(40,434,017)	(1,219,184)
預付款項、其他流動資產及其他金融資產－流動減少(增加)	(283,514)	380,805
應付票據及帳款增加(減少)	101,088,399	(16,709,554)
應付費用、其他流動負債及應計產品保證負債增加	4,873,475	4,484,170
應付所得稅減少	(432,659)	(450,717)
遞延所得稅資產淨額變動數	(219,967)	700,345
公平價值變動列入損益之金融資產－流動增加	(263,740)	(208,967)
應付可轉換公司債兌換損(益)	(181,588)	127,458
其他	(28,959)	(169,602)
營業活動之淨現金流入(出)	<u>(3,343,877)</u>	<u>13,669,918</u>
投資活動之現金流量：		
購買固定資產	(3,386,936)	(6,978,401)
出售固定資產及待出售非流動資產價款	327,024	900,968
專利使用權及其他無形資產增加	(1,262,318)	(1,431,189)
權益法之長期投資、無活絡市場之債券投資、以成本衡量之金融資產及其他金融資產-非流動增加	(9,162,014)	(5,062,188)
權益法之長期投資、以成本衡量之金融資產及備供出售金融資產處分價款	1,319,823	531,282
被投資公司清算及減資退回股款	20,732	173,000
受限制銀行存款減少	-	1,119,231
其他	34,433	39,847
投資活動之淨現金流出	<u>(12,109,256)</u>	<u>(10,707,450)</u>
融資活動之現金流量：		
償還長期借款	-	(195,872)
長期借款增加	57,500	100,000
短期借款增加(減少)	21,489,708	(6,709,749)
庫藏股買回	-	(1,287,543)
員工行使認股權認購普通股價款	432,051	-
發放現金股利	(5,752,599)	(9,161,750)
發放董監酬勞及員工紅利	-	(307,864)
少數股權變動	712,371	(2,255,067)
其他	(27,064)	46,867
融資活動之淨現金流入(出)	<u>16,911,967</u>	<u>(19,770,978)</u>
匯率影響數	<u>(199,750)</u>	<u>9,827</u>
合併主體變動影響數	<u>(527,058)</u>	<u>428,694</u>
本期現金及約當現金增加(減少)數	732,026	(16,369,989)
期初現金及約當現金餘額	46,229,472	62,599,461
期末現金及約當現金餘額	<u>\$ 46,961,498</u>	<u>46,229,472</u>
現金流量資訊之補充揭露：		
本期支付利息	\$ 92,285	597,655
本期支付所得稅	\$ 3,031,874	2,755,776
不影響現金流量之融資活動：		
一年內到期之長期借款	\$ 75,000	530,911
應付可轉換公司債轉列為股本及資本公積	\$ 3,987,867	-
應付員工紅利轉列股本及資本公積	\$ 1,484,455	-

(請詳閱後附合併財務報表附註)

董事長：



經理人：



會計主管：





仁寶電腦工業股份有限公司及其子公司
 合併財務報表附註
 民國九十八年及九十七年十二月三十一日
 (除另有註明者外，所有金額均以新台幣千元為單位)

一、公司沿革

仁寶電腦工業股份有限公司（以下稱本公司）設立於民國七十三年六月。主要營業項目為筆記型個人電腦、電腦監視器、液晶電視及各種電子零件之製造、加工及買賣。民國九十八年及九十七年十二月三十一日，本公司員工人數分別為58,025人及43,182人。

二、重要會計政策之彙總說明

本公司合併財務報表係依照證券發行人財務報告編製準則及我國一般公認會計原則編製。重要會計政策及衡量基礎彙總說明如下：

(一)合併財務報表編製基礎

本公司對具有控制力之被投資公司，除依權益法評價外，並按季編製合併財務報表。民國九十八年度及九十七年度列入財務報表合併主體之子公司及本公司直接及間接持股比例如下：

投資公司 名稱	子公司名稱	業務性質	持股比率		說 明
			98.12.31	97.12.31	
本公司及鵬寶 科技股份有 限公司(鵬 寶科技)等 子公司	華寶通訊股份有限公司 (華寶通訊)	手機之製造及買賣	51%	51%	
本公司	鵬寶科技	一般投資業	100%	100%	鵬寶科技截至民國九十八年十二月三十一日止持有本公司所發行之普通股計31,036千股，約占本公司流通在外普通股0.8%。
"	鯨寶科技股份有限公司 (鯨寶科技)	一般投資業	100%	100%	鯨寶科技截至民國九十八年十二月三十一日止持有本公司所發行之普通股計18,014千股，約占本公司流通在外普通股0.4%。
"	弘記投資股份有限公司 (弘記投資)	一般投資業	100%	100%	
"	弘晉投資股份有限公司 (弘晉投資)	一般投資業	100%	100%	
"	兆寶投資股份有限公司 (兆寶投資)	一般投資業	100%	-%	係於民國九十八年十月設立。
"	詠寶投資股份有限公司 (詠寶投資)	一般投資業	100%	-%	"
"	鎧寶投資股份有限公司 (鎧寶投資)	一般投資業	100%	-%	"

(接次頁)

財務概況

(承前頁)

投資公司 名稱	子公司名稱	業務性質	持股比率		說明
			98.12.31	97.12.31	
本公司及鵬寶 科技等子公 司	宇極科技股份有限公司 (宇極科技)	光碟燒錄機及套件 之產品設計、製造及 買賣業務	38%	38%	合併公司對宇極科 技具實質控制力。宇 極科技以民國九十 八年六月三十日為 解散基準日。
本公司	利豐光電股份有限公司 (利豐光電)	背光模組及其零件 組件之開發設計、製 造、加工與買賣等	100%	100%	
本公司及鵬寶 科技等子公 司	智易科技股份有限公司 (智易科技)	無線區域網路產品 之研究、開發、產製 及銷售	37%	46%	合併公司對智易科 技具實質控制力。
本公司	誼寶科技股份有限公司 (誼寶科技)	資料處理、電子資訊 供應及一般廣告服 務業	71%	71%	
本公司及鵬寶 科技	時緯科技股份有限公司 (時緯科技)	觸控式面板生產及 銷售	36%	37%	合併公司對時緯科 技具實質控制力。
本公司	康舒通訊股份有限公司 (康舒通訊)	通訊及電子零組件 製造及銷售	51%	51%	
"	Auscom Engineering Inc. (Auscom)	筆記型電腦相關產 品及零組件之軟硬 體研發	100%	100%	係於民國九十七年 十月設立。
"	Billion Blossom Technology Corp. (BBT)	一般投資業	100%	100%	
"	Just International Ltd. (Just)	一般投資業及電腦 監視器及液晶平板 電視機之生產、銷售 及維修	100%	100%	
"	Compal International Holding Co., Ltd (CIH)	一般投資業及生 產、銷售筆記型電腦	100%	100%	
"	Compal Electronics (Holding) Ltd. (CEH)	一般投資業	100%	100%	
"	Compal Electronics International Ltd. (CII)	"	100%	100%	
"	Compal Europe (UK) Ltd. (CEUK)	筆記型電腦維修及 售後服務	100%	100%	
"	Bizcom Electronics, Inc. (Bizcom)	電腦監視器、筆記型 電腦之行銷及售後 服務	100%	100%	
"	Compal Holding Ltd. (CPH)	一般投資業	-	100%	於民國九十八年十 二月完成清算。
"	Just International (Singapore) Pte. Ltd. (Just- Singapore)	"	100%	100%	
"	Flight Global Holding Inc. (FGH)	"	100%	100%	
"	High Shine Industrial Corp. (HSI)	"	100%	100%	
本公司	Compal Europe (Poland) Sp. zo.o (CEP)	筆記型電腦維修及 售後服務	100%	100%	
本公司及利豐 光電	Golden Achiever International Limited (GAI)	一般投資業	-	100%	利豐光電於民國九 十八年十月出售 GAI全數持股，GAI 不再列入合併報表 編製主體。

(接次頁)



(承前頁)				持股比率			
投資公司 名稱	子公司名稱	業務性質	98.12.31	97.12.31	說	明	
鵬寶科技及鯨寶科技	Compalead Eletronica do Brasil Industria e Comercio Ltda. (CEB, 原CEB Eletronica do Brasil Industria e Comercio Ltda.)	生產筆記型電腦等電子產品	100%	100%	係於民國九十七年七月設立。		
Just	Compal Display Holding (HK) Limited (CDH (HK))	一般投資業	100%	100%			
CDH(HK)	仁寶電腦工業(中國)有限公司(CPC)	監視器之製造及銷售	100%	100%			
"	仁寶光電科技(昆山)有限公司(CPO)	生產及銷售液晶平板電視機等	100%	100%			
"	仁寶系統貿易(昆山)有限公司(CST)	電腦及電子零組件之國際貿易及經銷	100%	100%			
CIH	Compal International Holding (HK) Limited (CIH (HK))	一般投資業	100%	100%			
CIH (HK)	仁寶電子科技(昆山)有限公司(CET)	生產筆記型電腦等電子產品	100%	100%			
"	仁寶資訊工業(昆山)有限公司(CIC)	"	100%	100%			
"	仁寶信息技術(昆山)有限公司(CIT)	"	100%	100%			
"	昆山柏泰電子有限公司(BT)	"	100%	100%			
"	仁寶信息研發(南京)有限公司(CIN)	電腦、手機及電子零組件相關產品之軟體研發	100%	100%			
華寶通訊	Etrade Management Co., Ltd. (Etrade)	一般投資業	100%	100%			
"	Webtek Technology Co., Ltd. (Webtek)	出口貿易業務	100%	100%			
"	Forever Young Technology Inc. (Forever)	"	100%	100%			
華寶通訊	Compal Communication Korea, Inc. (CCK, 原Vacom Wireless, Inc.)	從事研發及製造電子通訊器材、國際貿易及經銷	83%	83%			
"	勁銳通訊股份有限公司(勁銳)	一般投資業	100%	100%			
"	冠儀通訊股份有限公司(冠儀)	"	-	100%	冠儀以民國九十八年九月三十日為解散基準日。		
"	皇鋒通訊股份有限公司(皇鋒)	"	100%	100%			
"	昱德通訊股份有限公司(昱德)	"	-	100%	昱德以民國九十八年九月三十日為解散基準日。		
Etrade	華寶通訊(南京)有限公司(華寶南京)	手機之加工製造	100%	100%			

(接次頁)

財務概況

(承前頁)				持股比率		說 明
投資公司 名 稱	子公司名稱	業務性質	98.12.31	97.12.31		
"	怡寶通訊(南京) 有限公司(怡寶南京)	"	100%	100%		
"	吉寶通訊(南京) 有限公司(吉寶南京)	"	100%	100%		
Forever	南京漢艾爾特通訊有限 公司(漢艾爾特)	電子通訊器材之製 造及研發	100%	-	係於民國九十八年 三月設立。	
GAI	Dragon Flame Industrial Limited (DFI)	LCD模組、背光模組 及其相關零組件之 銷售及售後服務	100%	100%	自民國九十八年十 月起合併公司對其 母公司不具控制力。	
"	Eastern Vision Co., Ltd.	"	100%	100%	"	
"	南京台康科技有限公司 (南京台康)	LCD模組、背光模組 及其相關零組件之 製造及銷售	100%	100%	"	
康舒通訊	Astoria Networks Inc. (Astoria)	通訊器材研發	100%	100%		
"	Leading Images Ltd (Leading Images)	一般投資業	100%	100%		
"	Great Arch Group Ltd. (Great Arch)	銷售無線網路產品	100%	100%		
宇極科技	OptoRite Inc.	銷售光碟機業務	100%	100%		
"	MSI-ATK Optics Holding Corporation (MSI-ATK)	一般投資業	100%	100%		
"	Maitek (BVI) Corporation (Maitek)	"	100%	100%		
智易科技	Arcadyan Technology N.A. Corp. (Arcadyan USA)	銷售無線網路產品	100%	100%		
"	Arcadyan Germany Technology GMBH (Arcadyan Germany)	無線網路產品之技 術支援	100%	100%		
"	Arcadyan Holding (BVI) Corp. (Arcadyan Holding)	一般投資業	100%	100%		
"	至寶科技股份有限公司 (至寶科技)	"	100%	-	係於民國九十八年 八月設立。	
本公司及至寶 科技	鎡寶科技股份有限公司 (鎡寶科技)	銷售無線區域網路 產品	100%	-	"	
Arcadyan Holding	Sinoprime Global Inc. (Sinoprime)	進出口貿易業務	100%	100%		
"	上海廣智技術發展有限 公司(上海廣智)	無線網路產品之研 發及銷售	83%	83%		
"	Arch Holding (BVI) Corp. (Arch)	一般投資業	100%	100%		
Arch	仁寶網路資訊 (昆山)有限公司	無線網路產品之製 造	100%	100%		
FGH	Wah Yuen Technology Holding Ltd. (Wah Yuen Holding)	一般投資業	34%	70%	自民國九十八年三 月起，合併公司對 Wah Yuen Holding 不具控制力。	
Wah Yuen Holding	宏葉新科技股份有限公司 (宏葉新技)	新型合金材料(鋁鎂 合金)及相關製 品生產及銷售	100%	100%	自民國九十八年三 月起，合併公司對 其母公司不具控制 力。	

(接次頁)



(承前頁)				持股比率		說明
投資公司 名稱	子公司名稱	業務性質	98.12.31	97.12.31		
"	Compal Precision Module China Holdings Limited (Compal Precision Module, 原 Hong Ya Holding Ltd.)	一般投資業	100%	100%		自民國九十八年三 月起, 合併公司對其 母公司不具控制力。
宏葉新技	Highsharp Ltd. (Highsharp)	"	100%	100%		"
Highsharp	Advance Step International Ltd.	進出口貿易業務	100%	100%		"
Compal Precision Module	巨寶精密加工 (江蘇)有限公司(巨 寶精密, 原句容華葉 新技有限公司)	新型合金材料(鋁鎂 合金)及相關製 品生產及銷售	100%	100%		"
HSI	Intelligent Universal Enterprise Ltd. (IUE)	一般投資業	100%	100%		
"	Goal Reach Enterprises Ltd. (Goal)	"	100%	100%		
IUE	仁寶(越南)有限 公司(CVC)	筆記型電腦、電腦監 視器、LCD TV及電 子零組件之生產、研 發、銷售及維修	100%	100%		
Goal	仁寶開發管理 (越南)有限公司 (CDM)	建築投資越南 Ba-Thien 工業區基 礎設施之事業	100%	100%		

所有合併公司間重大之內部交易均已於合併財務報表中銷除。投資成本與子公司股權淨值之差額，若無法分析產生之直接原因者，於編製合併財務報表時列為商譽，商譽不予攤銷。

(二)會計估計

合併公司依照前述準則及原則編製財務報表時，必須使用合理之估計和假設，因估計通常係在不確定情況下作成之判斷，因此可能與將來實際結果有所差異。

(三)資產與負債區分流動與非流動之標準

用途未受限制之現金及約當現金與交易目的而持有或短期持有且預期將於資產負債表日後十二個月內變現之資產列為流動資產；非屬流動資產者為非流動資產。流動負債為預期將於一年內清償之負債，負債不屬於流動負債者為非流動負債。

(四)外幣交易及外幣財務報表之換算

合併公司以當地貨幣記帳。非衍生性商品之外幣交易依交易日之即期匯率入帳；資產負債表日之外幣貨幣性資產或負債，依當日之即期匯率換算，產生之兌換差額列為當期損益。外幣非貨幣性資產或負債按交易日之歷史匯率衡量；但以公平價值衡量之外幣非貨幣性資產或負債，則按資產負債表日即期匯率換算，如屬公平價值變動認列為當期損益者，兌換差額亦認列為當期損益；如屬公平價值變動認列為股東權益調整項目者，兌換差額亦認列為股東權益調整項目。

合併公司採權益法評價之國外長期股權投資皆以當地貨幣記帳，所有非以功能性貨幣計價之交易，均以交易日匯率換算為功能性貨幣入帳，產生之兌換差額列為當期損益。其功能性貨幣財務報表換算為本國貨幣財務報表所產生之換算差額，以稅後淨額列入股東權益項下之累積換算調整數。

(五)資產減損

合併公司於資產負債表日就有減損跡象之資產(商譽以外之個別資產或現金產生單位)，估計其可回收金額，就可回收金額低於帳面價值之資產，認列減損損失。商譽以外之資產，於以前年度所認列之累計減損損失，嗣後若已不存在或減少，即予迴轉，增加資產帳面價值至可回收金額，惟不超過資產在未認列減損損失下，減除應提列折舊或攤銷後之數。

商譽、非確定耐用年限無形資產及尚未可供使用之無形資產，則每年定期進行減損測試，並就可回收金額低於帳面價值之部分，認列減損損失。

(六)約當現金

約當現金係指自投資日起三個月內到期之附賣出債券及商業本票。

(七)金融資產

合併公司對金融商品交易係採交易日會計處理，於原始認列時，將金融商品以公平價值衡量，除以交易為目的之金融商品外，其他商品之原始認列金額則加計取得或發行之交易成本。

合併公司所持有或發行之金融商品，在原始認列後，依合併公司持有或發行之目的，分為下列各類：

- 1.以公平價值衡量且公平價值變動認列為損益之金融資產：取得或發生之主要目的為短期內出售或再賣回之交易目的金融商品，合併公司所持有之衍生性商品，除被指定且為有效之避險工具外，餘應歸類為此類金融資產。所持有之金融商品如為應分別認列主契約及嵌入式衍生性商品之混合商品，其嵌入式衍生性商品，於原始認列時，指定為公平價值變動列入損益之金融資產。
- 2.備供出售金融資產：係以公平價值評價且其價值變動列為股東權益調整項目。若有減損之客觀證據，則認列減損損失。若後續期間減損金額減少，備供出售權益商品之減損減少金額，認列為股東權益調整項目；備供出售債務商品之減損減少金額若明顯與認列減損後發生之事件有關，則予以迴轉並認列為當期損益。
- 3.以成本衡量之金融資產：無法可靠衡量公平價值之權益商品投資，以原始認列之成本衡量。若有減損之客觀證據，則認列減損損失，此減損金額不予迴轉。
- 4.無活絡市場之債券投資：係以有效利率計算攤銷後成本及其利息收入。若金融資產有減損之客觀證據，則認列減損損失。若後續期間減損金額減少，且明顯與認列減損後發生之事件有關，則予以迴轉並認列為當期損益，該迴轉不以使帳面金額大於未認列減損情況下之攤銷後成本為限。



(八) 衍生性金融商品及避險

合併公司持有之衍生性金融商品主要係用以規避因營運、財務及投資活動所暴露之匯率與利率風險。當所持有之衍生性商品不適用避險會計之條件時，則視為交易目的之金融商品。

公平價值避險、現金流量避險及國外營運機構淨投資避險等三種避險關係符合適用避險會計之所有條件時，以互抵方式認列避險工具及被避險項目之公平價值變動所產生之損益影響數。其會計處理方式如下：

1. 公平價值避險：避險工具以公平價值再衡量，或帳面價值因匯率變動所產生之損益，立即認列為當期損益；被避險項目因所規避之風險而產生之利益或損失，係調整被避險項目之帳面價值並立即認列為當期損益。
2. 現金流量避險：避險工具損益認列為股東權益調整項目。若被避險之預期交易將認列資產或負債，則將原列為股東權益調整項目之損益，於所認列資產或負債影響損益之期間內，重分類為當期損益，並於被避險之預期交易影響淨損益時，將前述直接認列為股東權益調整項目之損益轉列為當期損益。
3. 國外營運淨投資避險：將避險工具之損益認列為股東權益調整項目，並於處分國外營運機構時，轉列為當期損益。

(九) 應收帳款備抵呆帳

備抵呆帳係依各應收款項之可收現性提列。備抵呆帳金額之決定，係依據過去收款經驗、客戶信用評等、帳齡分析並考量內部授信政策後提列。

(十) 存 貨

存貨之原始成本為使存貨達到可供銷售或可供生產之狀態及地點所發生之必要支出，成本係採加權平均法計算。續後，以成本與市價孰低為評價基礎，原料及在製品以重置成本決定市價，製成品以淨變現價值決定市價。自民國九十八年一月一日起，固定製造費用係按生產設備之正常產能分攤至製成品及在製品，變動製造費用則以實際產能為分攤基礎。續後，以成本與淨變現價值孰低衡量，採個別比較，淨變現價值以資產負債表日正常營業下之估計售價減除至完工尚需投入之成本及銷售費用為計算基礎。

(十一) 採權益法之長期股權投資

本公司與子公司合併持有被投資公司有表決權股份比例達百分之二十以上者，或雖未達百分之二十，但對其有重大影響力者，採權益法評價。非按持股比例認購採權益法評價被投資公司發行之新股，致投資之股權淨值發生增減時，調整由長期投資所產生之資本公積，若有不足，則沖銷保留盈餘。

投資時投資成本與股權淨值間之差額，如係折舊、折耗或攤銷性資產所產生者，自取得年度起，依其估計剩餘經濟年限分年攤銷；如係因資產之帳面價值高於或低於公平價值所發生者，則於高估或低估情形消失時，將其相關之未攤銷差額一次沖銷；如屬投資成本超過所取得可辨認淨資產公平價值，則超過部份認列為商譽；如屬所取得可辨認淨資產公平價值超過投資成本，則差額先

就非流動資產等比例減少，若減少至零仍有差額時，則將該差額列為非常損益。

合併公司於採權益法之長期股權投資出售時，以售價與處分日該投資帳面價值之差額，作為長期股權投資處分損益，帳上如有因長期股權投資產生之資本公積餘額時，則按出售比例轉列當期損益。

合併公司與採權益法評價之被投資公司間相互持股時，其投資損益採庫藏股票法計算。與被投資公司間交易及各子公司間交易所產生之損益尚未實現者，予以遞延。交易損益如屬折舊性或攤銷性之資產所產生者，依其效益年限逐年承認；其他類資產所產生者，於實現年度承認。

合併公司具重大影響力但無控制力之被投資公司如股權淨值發生負數時，若合併公司擔保被投資公司債務，或對其有財務上之承諾，或被投資公司之虧損係屬短期性質者，則繼續按持股比例認列長期股權投資之投資損失。若採權益法之長期股權投資不足抵減投資損失時，則沖轉應收關係人款，如尚有不足，則貸記採權益法之長期股權投資貸項，列入其他負債項下。

(十二) 固定資產、出租資產、閒置資產及待出售非流動資產

固定資產以取得成本為評價基礎。為購建設備並正在進行使該資產達到可使用狀態前所發生之利息支出予以資本化，列入相關資產科目。除土地外，固定資產依估計使用年限按平均法計提折舊。固定資產已達使用年限仍繼續使用者，其殘值依估計仍可使用年限繼續提列折舊。主要固定資產之耐用年數如下：

1. 房屋：9~50年。
2. 房屋附屬設備：8~20年。
3. 機器設備：2~10年。
4. 研發設備：3~5年。
5. 模具：0.5~2年。
6. 其他設備：1~6年。

固定資產以營業租賃方式出租予他人者，列於其他資產項下之出租資產。租金收入列為營業外收入，相關折舊費用列為租金收入減項。

取得土地使用權之支出，包括土地使用權出讓金及相關必要費用予以資本化，列固定資產項下之土地使用權，依契約期間五十年，按利息法攤銷列為租金費用。

租賃權益改良依租約年限或估計使用年限較短者按平均法計提折舊。

固定資產非供營業使用者轉列閒置資產，以原科目之成本、累計折舊及累計減損一併轉列閒置資產或其他資產，並繼續提列折舊。

合併公司對於一年內高度很有可能出售之固定資產，歸類為待出售非流動資產，以帳面價值與淨公平價值孰低者評價，因評價而造成之損失或迴轉之利益認列為當期損益。



(十三)無形資產

除政府捐助所取得之無形資產按公平價值認列外，原始認列無形資產時以成本衡量。續後，以成本加依法令規定之重估增值，再減除累計攤銷及累計減損損失後之金額作為帳面價值。

攤銷時以原始成本減除殘值後之金額為可攤銷金額，並於已達可供使用狀態開始時，於耐用年限期間以直線法攤銷。專利使用權以契約期間與效益年限較短者平均攤銷；電腦軟體成本依1~5年平均攤銷。

每年至少於會計年度終了時評估無形資產之殘值、攤銷期間及攤銷方法。殘值、攤銷期間及攤銷方法之變動，均視為會計估計變動。

(十四)應付可轉換公司債

合併公司之附賣回權可轉換公司債為民國九十四年十二月三十一日以前所發行，依財務會計準則公報第三十六號「金融商品之表達與揭露」及會計研究發展基金會95.3.10基秘字第078號函釋，仍依原財務會計準則公報第二十一號之規定處理，不將該商品之權益組成要素及嵌入於主債務商品之衍生性商品分離。附賣回權可轉換公司債因約定賣回價格超過轉換公司債面額之利息補償金，於發行日至賣回權屆滿日之期間按利息法認列為負債。公司債發行費用，按發行日至賣回權屆滿日之期間攤銷列入利息費用，未攤銷餘額列為遞延費用；債券持有人行使賣回權利時，未攤銷餘額按賣回比例轉列利息費用。

債券持有人行使轉換權利時，按轉換日該轉換公司債面額及轉換價格計算可轉換股數；轉換公司債超過可轉換股本面額部份併同相關應付利息補償金及未攤銷發行成本轉列為股本溢價資本公積。

(十五)股份基礎給付交易

本公司及智易科技所發行之員工認股權憑證之給與日係於民國九十七年一月一日之前，本公司及智易科技依會計研究發展基金會(92)基秘字第070、071、072號函之規定，對於前述員工認股權憑證採用衡量日內含價值法認列酬勞性員工認股選擇權計劃之酬勞成本，亦即按衡量日本公司股票公平價值與行使價格間之差額估計酬勞成本，並於員工認股選擇權計劃所規定之員工服務年限內認列為本公司之費用，同時增加本公司股東權益一認股權。另，依據財務會計準則公報第三十九號「股份基礎給付之會計處理準則」之規定，本公司及智易科技上述員工認股權憑證無須追溯適用財務會計準則公報第三十九號，但需揭露依該公報規定衡量股份基礎給付交易之擬制淨利及每股盈餘資訊。

智易科技辦理現金增資，依據公司法第二百六十七條規定保留發行新股總數百分之十至十五之股份由公司員工承購，並依據會計研究發展基金會(96)基秘字第267號函釋，依給與日衡量所給與權益商品之公平價值，認列為薪資費用及資本公積一認股權，並於認購後將資本公積一認股權轉列資本公積一發行溢價。

時緯科技所發行之員工認股權憑證之給與日於民國九十七年一月一日之前者，係依會計研究發展基金會(92)基秘字第070、071、072號解釋函之規定，對於前述員工認股權憑證採用衡量日公平價值法認列酬勞性員工認股選擇權計劃之酬勞成本，亦即按衡量日每股認股權之公平價值乘上預計既得認股權為基礎認列酬勞成本，並於員工認股選擇權計劃所規定之員工服務年限內認列為時緯科技之費用，同時增加時緯科技股東權益一認股權。另，依據財務會計準則公報第三十九號「股份基礎給付之會計處理準則」之規定，時緯科技上述員工認股權憑證無須追溯適用財務會計準則公報第三十九號。

時緯科技股份基礎給付協議之給與日在民國九十七年一月一日（含）以後者，依據財務會計準則公報第三十九號之規定處理。另依金管證六字第0960065898號函之規定，未上市、未上櫃之公開發行公司及興櫃股票公司其所發行員工認股權憑證無法於衡量日可靠估計所給與員工認股權憑證之公平價值，應於取得商品或勞務時，衡量員工認股權憑證之內含價值，並於後續之資產負債表日及股份基礎給付交易最終確定日將內含價值之變動數認列損益入帳。

(十六)退休金

本公司、華寶通訊、康舒通訊、時緯科技及智易科技訂有職工退休辦法，凡正式員工服務滿一定年資或屆滿一定年齡或不堪勝任者，得申請或由公司通知其退休，依其服務年資核算基數，一次給付退休金。依該辦法規定，員工退休金之支付，係根據服務年資所獲得之基數及其退休前六個月之平均薪資計算。每位員工前十五年之服務，每服務滿一年可獲得二個基數，自第十六年起，每服務滿一年可獲得一個基數，最高以四十五個基數為限。在該退休辦法下，退休金給付全數由公司負擔。依勞動基準法規定，每月依給付薪資總額5%或2%提撥退休準備金，存放台灣銀行信託部(前中央信託局)職工退休準備金專戶，員工退休時先由該專戶支付，如有不足，再由公司支付。

上述採確定給付退休辦法部分，本公司、華寶通訊、智易科技及時緯科技以年度終了日為衡量日完成精算，並認列淨退休金成本，包括當期服務成本、利息成本、退休基金資產之預期報酬及未認列過渡性淨資產按預期可獲得退休金給付在職員工之平均剩餘服務年限十五年至二十三年之攤銷數。

自民國九十四年七月一日起，本公司及中華民國境內之合併公司配合勞工退休金條例（以下簡稱「新制」）之實施，原適用該辦法之員工如經選擇適用新制後之服務年資或新制施行後到職之員工其服務年資改採確定提撥制。採確定提撥退休辦法部份，本公司及中華民國境內之合併公司依勞工退休金條例之規定，依勞工每月工資百分之六之提繳率，提撥至勞工保險局之勞工退休個人專戶，提撥數列為當期費用。

中華民國境外之合併公司實施確定提撥之退休辦法者，依當地法令規定提撥退休金，並將每期應提撥之退休金數額，認列為當期之費用。列入合併之大陸子公司根據中國政府規定，企業須按照核定職工薪資之法定比例提撥基本養老保險費並認列為當年度費用。



(十七)收入認列

銷貨收入係於商品交付且風險移轉予客戶時認列。備抵銷貨退回及折讓係依經驗估計可能發生之產品退回及折讓，於商品出售年度列為銷貨收入之減項。

(十八)員工紅利及董監酬勞

本公司及國內子公司對於民國九十七年度(含)以後之盈餘，依公司法及本公司及國內子公司章程規定分配員工紅利及董監酬勞時，係依會計研究發展基金會(96)基秘字第052號函，於報導期中及年度財務報表，先行估計擬分配之員工紅利及董監酬勞金額，並依員工紅利及董監酬勞之性質列為營業成本或營業費用項下之適當會計科目。嗣後股東會決議分配金額與財務報表估列數如有差異，視為估計變動，列為分配當期損益。

(十九)所得稅

所得稅以會計所得為基礎估列，資產及負債之帳面價值與課稅基礎之差異，依預計回轉年度之適用稅率計算認列為遞延所得稅。並將應課稅暫時性差異所產生之所得稅影響數認列為遞延所得稅負債，將可減除暫時性差異及所得稅抵減所產生之所得稅影響數認列為遞延所得稅資產，再評估遞延所得稅資產之可實現性，認列其備抵評價金額。

遞延所得稅資產或負債依其相關資產或負債之分類，劃分為流動或非流動項目，非與資產或負債相關者，則依預期回轉期間劃分為流動或非流動項目。

合併公司所得稅抵減採當期認列法處理，因購置設備或技術所產生之所得稅抵減於發生年度認列。

本公司及中華民國境內之合併公司未分配盈餘加徵百分之十營利事業所得稅部份，於股東會決議分配盈餘之後列為當期費用。

合併公司之所得稅依各該註冊國法律，應以各公司主體為申報單位，不得合併申報。合併公司之所得稅費用即為合併報表編製主體之各公司所得稅費用之合計數。

(二十)庫藏股票

本公司收回已發行之股票且尚未處分或註銷者，依財務會計準則公報第三十號「庫藏股票會計處理準則」之規定，依買回時所支付之成本認列為庫藏股票。處分庫藏股票之處分價格高於帳面價值者，其差額列為資本公積—庫藏股票交易；處分價格低於帳面價值者，其差額應予沖抵同種類庫藏股票之交易所產生之資本公積，如有不足，則沖抵保留盈餘。庫藏股票之帳面價值採加權平均並依收回原因分別計算。

庫藏股票註銷時，按股權比例借記資本公積—股票發行溢價與股本，若帳面價值高於面值與股票發行溢價之合計數時，差額應予沖抵同種類庫藏股票所產生之資本公積，如有不足，則沖抵保留盈餘。若帳面價值低於面值與股票發行溢價之合計數者，則貸記同種類庫藏股票交易所產生之資本公積。

(廿一)每股盈餘

普通股每股盈餘係以本期淨利除以普通股流通在外加權平均股數計算之，因盈餘、資本公積或民國九十七年度(含)以前股東會決議分配之員工紅利轉增資而新增之股份，採追溯調整計算。

本公司所發行之可轉換公司債、員工認股權憑證及尚未經股東會決議得採股票發放之員工分紅屬潛在普通股，潛在普通股如未具稀釋作用，僅揭露基本每股盈餘，反之，則除揭露基本每股盈餘外，並揭露稀釋每股盈餘。稀釋每股盈餘，則假設所有具稀釋作用之潛在普通股均於當期流通在外，故本期淨利及流通在外普通股股數均須調整所有具稀釋作用潛在普通股之影響。

三、會計變動之理由及其影響

- (一)合併公司自民國九十八年一月一日起，有關存貨之原始衡量及後續衡量適用財務會計準則公報第十號「存貨之會計處理準則」第一次修訂條文，此項會計原則變動對合併公司民國九十八年度合併財務報表不具重大影響。
- (二)合併公司自民國九十七年一月一日起，首次適用財務會計準則公報第三十九號「股份基礎給付之會計處理準則」及會計研究發展基金會(96)基秘字第052號函，依公報及解釋函規定分類、衡量及揭露股份基礎給付交易、員工紅利及董監酬勞，致民國九十七年度稅後淨利減少1,660,626千元(其中154,723千元係其他合併子公司影響數)，追溯調整後每股盈餘減少0.43元。另，依據會計研究發展基金會(97)基秘字第169號解釋函，民國九十七年度(含)以後年度所屬之員工紅利轉增資不再追溯調整基本及稀釋每股盈餘；可選擇採股票發放之員工紅利如具稀釋作用，則列入計算稀釋每股盈餘。

四、重要會計科目之說明

(一)現金及約當現金

	<u>98.12.31</u>	<u>97.12.31</u>
零用金及庫存現金	\$ 7,720	18,041
支票及活期存款	6,176,067	5,158,724
定期存款	39,859,777	36,285,627
商業本票及附賣出債券	<u>917,934</u>	<u>4,767,080</u>
	<u>\$ 46,961,498</u>	<u>46,229,472</u>



(二)金融資產

1.非衍生性金融商品

合併公司民國九十八年及九十七年十二月三十一日持有之各類非衍生性金融資產明細如下：

	98.12.31	97.12.31
公平價值變動列入損益之金融資產－流動：		
開放型受益憑證	\$ 400,032	6,868
指定公平價值變動列入損益之金融資產：		
可轉換公司債	\$ -	82,911
備供出售金融資產－流動：		
股票投資－原相科技股份有限公司 (原相科技)	\$ 137,084	85,811
股票投資－聚積科技股份有限公司 (聚積科技)	101,627	61,408
	<u>\$ 238,711</u>	<u>147,219</u>
備供出售金融資產－非流動：		
上市(櫃)股票投資：		
金寶電子工業股份有限公司(金寶電子)	\$ 1,398,555	890,659
Cal-comp Electronics (Thailand) Public Co., Ltd. (泰國金寶)	760,716	399,531
Himax Technologies, Inc. (Himax)	-	109,875
智邦科技股份有限公司(智邦科技)	-	147,251
康舒科技股份有限公司(康舒科技)	315,203	134,961
其 他	49,575	163,268
	<u>\$ 2,524,049</u>	<u>1,845,545</u>
以成本衡量之金融資產－非流動：		
股票投資：		
中華映管股份有限公司(中華映管)	\$ 7,000,000	-
開發國際投資股份有限公司(開發國際)	500,000	500,000
華陸創業投資股份有限公司(華陸創投)	100,000	100,000
華期創業投資股份有限公司(華期創投)	99,505	99,505
其 他	942,650	1,094,813
	<u>\$ 8,642,155</u>	<u>1,794,318</u>
無活絡市場之債券投資－非流動：		
債券投資－威寶電信股份有限公司 (威寶電信)可轉換公司債	\$ 1,492,323	-

- (1) 合併公司所持有之上市(櫃)公司發行之可轉換公司債雖係屬應分別認列主契約及嵌入式衍生性商品之混合商品，但因無法於取得時個別衡量嵌入式衍生性商品，故將其列為指定以公平價值衡量且公平價值變動認列為損益之金融資產。
- (2) 合併公司所持有之中華映管私募股票、開發國際等公司之普通股股票及威寶電信公司之債券，因無活絡市場公開報價，且其公平價值無法可靠衡量，故以成本或以攤銷後成本衡量。
- (3) 合併公司原以成本衡量之金融資產之被投資公司安可光電，民國九十八年四月於櫃檯買賣中心掛牌，故自以成本衡量之金融資產重分類至備供出售金融資產。
- (4) 合併公司民國九十八年度認購威寶電信以私募方式發行之五年期無擔保可轉換公司債計1,745,000千元，到期日為民國一〇三年，票面利率3%，轉換價格為新台幣5.7元，其嵌入式之衍生性商品請詳附註四(二)2.說明。
- (5) 合併公司於民國九十八年度以7,000,000千元認購中華映管以私募方式辦理現金增資所發行之普通股，持股比例為16.98%。
- (6) 合併公司民國九十八年度出售帳列指定公平價值變動列入損益之金融資產之可轉換公司債及帳列交易目的金融資產之開放型受益憑證，民國九十八年度認列之金融資產評價利益及處分利益為11,768千元。
- (7) 合併公司民國九十八年度出售帳列備供出售金融資產之被投資公司瀚宇彩晶股份有限公司、Himax、智邦科技、巨騰國際控股有限公司及其他公司全部持股及原相科技、聚積科技、安可光電部份持股，合計出售利益為336,095千元。合併公司民國九十七年度出售帳列備供出售金融資產之被投資公司Himax、智邦科技部分持股及同欣電子工業股份有限公司全部持股，合計出售損失為52,692千元。
- (8) 合併公司帳列以成本衡量之金融資產之被投資公司美鑫創業投資股份有限公司(美鑫創投)、網路家庭投資開發股份有限公司、菁通創投股份有限公司及聯寶訊通科技股份有限公司於民國九十八年度辦理減資，合併公司合計收回減資退回之股款20,732千元。合併公司帳列以成本衡量之金融資產之被投資公司美鑫創投於民國九十七年度辦理減資，本公司收回減資退回之股款5,000千元。
- (9) 合併公司部份以成本衡量之金融資產之投資價值已有減損，民國九十八年度及九十七年度認列減損損失分別為113,841千元及146,655千元。
- (10) 合併公司截至民國九十八年及九十七年十二月三十一日止，備供出售金融資產依公平價值衡量產生之未實現損益以稅後淨額認列為股東權益調整項目之金額分別為利益136,510千元及損失1,176,388千元。
- (11) 合併公司民國九十八年度及九十七年度認列備供出售及以成本衡量金融資產之被投資公司股利收入分別為74,339千元及307,108千元。



2. 衍生性金融商品

民國九十八年及九十七年十二月三十一日，合併公司持有之衍生性金融商品明細如下：

項 目	98.12.31		97.12.31	
	帳面金額	名目本金	帳面金額	名目本金
衍生性金融資產：				
本公司：				
買回權及賣回權－威寶電信				
可轉換公司債	\$ 12,664		-	
轉換選擇權－威寶電信				
可轉換公司債	\$ 274,439		-	
預售遠期外匯合約－美金	\$ 70,832	USD335,000千元	119,188	USD201,000千元
智易科技：				
換匯交易合約－美金	\$ 1,843	USD6,660千元	-	-
衍生性金融負債：				
本公司：				
預購遠期外匯合約－美金	\$ 13,958	USD70,000千元	82,464	USD130,000千元
智易科技：				
預售遠期外匯合約－歐元	\$ -	-	88,061	EUR28,000千元
CHI及其子公司：				
預售遠期外匯合約－美金	\$ 3,484	USD20,000千元	-	-

上述買回權及賣回權在合併財務報表上帳列其他金融資產－非流動項下，轉換選擇權在合併財務報表上帳列以成本衡量之金融資產－非流動項下。其餘衍生性金融商品在合併財務報表上，分別列為公平價值變動列入損益之金融資產－流動及其他金融負債－流動(帳列其他流動負債項下)。

合併公司與數家銀行簽訂遠期外匯合約及換匯交易合約，該等合約係以規避匯率風險為主要目的，民國九十八年度及九十七年度因遠期外匯合約及換匯交易合約認列之損益淨額分別為利益92,274千元及326,252千元。

(三) 應收票據及帳款－非關係人

	98.12.31	97.12.31
應收票據	\$ 12,454	6,479
應收帳款	173,913,766	78,214,298
	173,926,220	78,220,777
減：備抵呆帳	(642,845)	(690,223)
備抵銷貨退回及折讓	(4,000,923)	(3,252,192)
	\$ 169,282,452	74,278,362



財務概況

(四)存 貨

	<u>98.12.31</u>	<u>97.12.31</u>
製成品	\$ 10,829,357	9,428,014
在製品及半成品	3,192,260	2,647,931
原 料	57,645,342	21,244,443
在途原料	<u>586,883</u>	<u>340,998</u>
	72,253,842	33,661,386
依總項比較提列	<u>-</u>	<u>(1,442,648)</u>
合 計	<u>\$ 72,253,842</u>	<u>32,218,738</u>

合併公司民國九十八年度及九十七年度存貨備抵跌價及呆滯損失金額分別為1,547,548千元及1,442,648千元。

合併公司民國九十八年度及九十七年度認列之相關費損(利益)明細如下：

	<u>98年度</u>	<u>97年度</u>
未分攤固定製造費用	\$ 511,994	98,340
存貨跌價損失(回升利益)	336,588	(111,079)
存貨報廢損失	175,240	11,488
其 他	<u>(196,128)</u>	<u>(104,615)</u>
	<u>\$ 827,694</u>	<u>(105,866)</u>

合併公司存貨未提供為借款之擔保品。

(五)採權益法之長期投資

	<u>98.12.31</u>		<u>97.12.31</u>	
	持股 比例%	金 額	持股 比例%	金 額
統寶光電股份有限公司(統寶 光電)	30	\$ 5,669,200	29	6,498,896
威寶電信股份有限公司(威寶 電信)	43	4,410,082	43	6,009,170
飛信半導體股份有限公司 (飛信半導體)	26	1,151,573	25	1,321,907
Wah Yuen Holding	34	1,055,667		-
其 他		<u>1,578,573</u>		<u>1,440,146</u>
合 計		<u>\$ 13,865,095</u>		<u>15,270,119</u>

1.民國九十八年度及九十七年度採權益法評價之投資損失淨額為2,682,533千元及3,205,918千元。

2.採權益法評價之長期股權投資－飛信半導體為上市公司，其以民國九十八年及九十七年十二月三十一日收盤價計算之市價總額分別為1,527,718千元及408,796千元。



3. 合併公司之權益法被投資公司統寶光電與群創光電股份有限公司(群創光電)及奇美電子股份有限公司(奇美電子)三家公司於民國九十九年一月六日同時召開股東臨時會通過三合一合併案，本案預計合併基準日為民國九十九年三月十八日。合併後群創光電為存續公司，統寶光電及奇美電子為消滅公司。該合併案將透過換股方式進行，以統寶光電民國九十八年九月三十日流通在外普通股計算換股比例為8:1。另，依照合併契約，上述換股比例應依統寶光電民國九十八年十二月九日減資基準日之減資比例51.48%相應調整之。截至查核報告日止，該合併案尚待證券主管機關核准。
4. 合併公司之權益法被投資公司飛信半導體與頤邦科技股份有限公司(頤邦科技)於民國九十九年一月二十五日同時召開股東臨時會通過合併案，本案預計合併基準日為民國九十九年四月一日。該合併案將透過換股方式進行，飛信半導體以每1.8股普通股換發頤邦科技普通股新股1股，合併後頤邦科技為存續公司，飛信半導體為消滅公司。截至查核報告日止，該合併案尚待證券主管機關核准。
5. 合併公司民國九十八年度以166,600千元購入統寶光電流通在外股票。合併公司民國九十七年度分別以4,499,126千元及104,169千元認購威寶電信及Lipo Holding Co., Ltd(LIPO)之現金增資股票。
6. 本公司民國九十七年度出售被投資公司欣寶電子之部份持股，出售利益為108,643千元。
7. 合併公司採權益法評價之被投資公司麥實創業投資股份有限公司(麥實創投)於民國九十七年度辦理減資，合併公司收回減資退回之股款計168,000千元。
8. 合併公司截至民國九十八年及九十七年十二月三十一日止，依權益法按持股比例認列被投資公司金融商品未實現損失淨額分別為10,482千元及22,242千元。

(六) 固定資產、出租資產及待售閒置資產

1. 合併公司固定資產提供為借款之擔保品，請詳附註六。合併公司出租資產及待售閒置資產皆未提供為借款之擔保品。
2. 本公司透過Just及CIH投資之大陸子公司與中國大陸江蘇省昆山市國土資源局(原國土管理局)簽約，分別取得昆山經濟技術開發區及昆山出口加工園區興建廠房及員工宿舍用土地之使用權，使用期間為民國八十五年至民國一百四十三年，土地使用權出讓金總額為人民幣76,575千元。
3. CDM與越南永福省人民委員會簽約，取得百善工業園區興建廠房用土地之使用權，使用期間為民國九十七年至民國一百四十六年。
4. 華寶通訊之大陸子公司華寶南京及吉寶南京分別與中國大陸江蘇省南京市江寧區國土資源局簽約，取得江寧開發區興建廠房用土地之使用權，使用期間為民國九十二年至民國一百四十五年。土地使用權出讓金總額為人民幣2,090千元。



財務概況

(七)短期借款及應付短期票券

	<u>98.12.31</u>	<u>97.12.31</u>
信用借款	\$ 25,735,987	5,400,070
應付商業本票淨額	<u>26,000</u>	<u>6,000</u>
信用借款	<u>\$ 25,761,987</u>	<u>5,406,070</u>
尚未使用之短期借款額度	<u>\$ 49,687,434</u>	<u>55,514,000</u>
利率區間	<u>0.47%~3.15%</u>	<u>0.95%~8.5%</u>

(八)長期借款

<u>貸款機構</u>	<u>用 途</u>	<u>98.12.31</u>	<u>97.12.31</u>
永豐銀行新竹分行	中長期資金週轉金 (98.9~101.9, 99.9起每季 為一期, 分八期還款)	\$ 100,000	-
元大商業銀行	中長期資金週轉金 (97.10~100.10, 98.10起每 季為一期, 分八期還款)	87,500	100,000
大眾銀行等六家銀 行聯貸	中長期資金週轉 (95.12.8~100.12.8)	-	386,751
"	中長期資金週轉 (96.12.31~100.12.8)	<u>-</u>	<u>131,660</u>
		187,500	618,411
減：一年內到期部 份		<u>(75,000)</u>	<u>(530,911)</u>
		<u>\$ 112,500</u>	<u>87,500</u>
未動支額度		<u>\$ 250,000</u>	<u>-</u>

1. 民國九十八年度及九十七年度長期借款之利率區間分別為年息1.35%~2.74%及2.74%~6.40%。

2. 時緯科技部分長期借款已提供機器設備作為借款之擔保品，請詳附註六。

3. 民國九十八年十二月三十一日之借款餘額，未來應償還情形如下：

<u>期 間</u>	<u>金 額</u>
99.01.01~99.12.31	\$ 75,000
100.01.01~100.12.31	87,500
101.01.01以後	<u>25,000</u>
	<u>\$ 187,500</u>

4. Compal Precision Module於民國九十五年度與大眾銀行(主辦銀行)等六家銀行簽訂 五年期聯合授信合約，借款額度共計美金30,000千元，並約定於借款合同存續期間，維持合約約定之一定財務比例，並每年提供經會計師查核簽證之財務報告予該等銀行。Compal Precision Module民國九十七年度流動比



率低於與銀行約定比率，授信銀行得依違反承諾條款處理之，且Compal Precision Module預計於民國九十八年度第一季提前償還該筆借款，故轉列一年內到期之長期借款。

- 5.上述向大眾銀行等六家銀行聯貸由合併子公司之董事長張瑞欽先生、董事葉清彬先生及總經理吳志成先生擔任連帶保證人，請詳附註五。

(九)應付公司債

本公司於民國九十四年八月十九日募集第四次海外附轉換條件之無擔保公司債，發行總額美金300,000千元，於新加坡證券交易所掛牌交易。由於該次發行之可轉換公司債將於民國九十九年八月十九日到期，故於本期將其全數列為流動負債，其明細如下：

	98.12.31	97.12.31
原發行總額(US\$300,000千元)	\$ 9,646,500	9,646,500
已請求買回金額(US\$100千元)	(3,297)	(3,297)
累積已轉換金額(US\$123,211千元)	(3,987,867)	-
外幣兌換損失	46,418	228,006
期末餘額	<u>\$ 5,701,754</u>	<u>9,871,209</u>

- 1.票面利率：0%

- 2.期限：五年(民國九十四年八月十九日至民國九十九年八月十九日止)。

- 3.贖回辦法：本公司得在下列情況下向債權人請求將債券贖回：

- (1)自民國九十六年八月十九日起，若本公司之普通股在台灣證券交易所集中交易市場之收盤價格以當時匯率計算為美元，連續20個交易日均超過轉換價格依固定匯率31.884計算美元之130%時，本公司得按面額以美元贖回全部或部份之債券。
- (2)當本債券之90%已被提前贖回、購回或轉換後，本公司得將流通在外之債券以美元按面額全部贖回。
- (3)因中華民國稅法變更，致本債券相關稅賦增加，本公司得按面額以美元贖回全部債券。

- 4.債權人請求買回辦法：

債權人得於民國九十六年八月十九日請求本公司以面額買回債券，並於上述可請求買回日30至60個營業日前通知本公司；或本公司普通股自台灣證券交易所下市或本公司之經營權大幅變動時，要求本公司以美元按面額將債券買回。債權人於民國九十六年八月十九日請求本公司買回之債券面額為US\$100千元，另上述債權人得請求本公司買回債券之日期業已屆期。若本債券未被贖回、購回或轉換者，本公司將於民國九十九年八月十九日以美金按面額全部贖回。

5.轉換辦法：

- (1)債權人得自民國九十四年九月十八日起至民國九十九年七月二十日止，依轉換辦法請求轉換為本公司之普通股股票或海外存託憑證。
- (2)轉換價格：發行時轉換價格為38.4元，調整民國九十五年及九十八年配股配息後轉換價格為27.8元。
- (3)轉換價格所用匯率定為一美金兌換新台幣31.884元。

本公司民國九十八年度上述無擔保可轉換公司債轉換為本公司普通股股本及資本公積，請詳附註四(十一)說明。

(十)退休金

本公司、華寶通訊、智易科技、宏葉新技及時緯科技分別以民國九十八年及九十七年十二月三十一日為衡量日就採確定給付退休金辦法完成精算，依據精算報告有關之基金提撥狀況與帳載預付退休金調節如下：

	98.12.31	97.12.31
給付義務：		
既得給付義務	\$ (87,076)	(216,251)
非既得給付義務	(564,437)	(525,956)
累積給付義務	(651,513)	(742,207)
未來薪資增加之影響數	(339,478)	(333,457)
預計給付義務	(990,991)	(1,075,664)
退休基金資產公平價值	807,788	794,380
提撥狀況	(183,203)	(281,284)
未認列過渡性淨給付義務	13,362	21,660
未認列退休金損失	530,577	301,519
前期服務成本未攤銷餘額	(294,584)	(5,114)
應補列最低退休金負債	-	(788)
預付退休金	\$ 66,152	35,993

合併公司採用之精算假設如下：

	98年度	97年度
折現率	2.25%	2.25%~3.00%
未來薪資水準增加率	1.00%~3.00%	1.00%~3.50%
退休金資產預期報酬率	1.50%~2.25%	2.25%~3.00%

民國九十八年度及九十七年度淨退休金成本組成項目如下：

	98年度	97年度
確定給付之淨退休金費用		
服務成本	\$ 15,271	19,220
利息成本	17,490	28,408
退休金資產實際報酬	(15,965)	(23,203)

(接次頁)



(承前頁)

	98年度	97年度
攤銷與遞延數	\$ (8,622)	7,523
	8,174	31,948
確定提撥之退休金費用	227,598	200,965
淨退休金成本	\$ 235,772	232,913

其他納入合併財務報表編製主體之各子公司民國九十八年度及九十七年度合計認列之退休金費用及基本養老保險費及社會福利費分別為132,045千元及161,670千元。

截至民國九十七年及九十六年十二月三十一日止，合併公司符合退休要件員工之既得給付約為114,208千元及430,280千元。

(十一)股東權益

1.股本

本公司民國九十七年六月十三日股東常會決議每股配發現金股利2.4元，計9,278,301千元，並決議以資本公積、盈餘及員工紅利計747,471千元轉增資，發行新股74,747千股。

本公司民國九十八年六月十九日股東常會決議每股配發現金股利1.5元，計5,825,807千元，並決議以資本公積、盈餘及員工紅利計831,846千元轉增資，發行新股83,185千股，已完成變更登記程序。

民國九十八年度海外附轉換條件之公司債轉換為普通股股本為1,413,113千元。民國九十八年度員工認股權憑證認購股本為160,019千元。其中，可轉換公司債及員工認股權憑證轉換為普通股股本1,449,542千元，截至民國九十八年十二月三十一日止，尚未辦妥變更登記。

民國九十八年及九十七年十二月三十一日，本公司額定股本均為46,500,000千元，每股面額10元。

2.庫藏股票

民國九十八年及九十七年度本公司之子公司皆未出售所持有本公司之股票。截至民國九十八年及九十七年十二月三十一日止，本公司之子公司一鵬寶科技及鯨寶科技合計持有本公司股票分別為49,050千股及48,805千股，成本均為881,247千元，每股成本分別為18.0元及18.1元，列為庫藏股票，民國九十八年及九十七年十二月三十一日本公司每股市價分別為44.35元及17.25元。

本公司依證券交易法第28條之2規定，為維護公司信用及股東權益所必要而於民國九十七年度買回庫藏股共計56,835千股，買回成本為1,287,543千元，截至民國九十七年十二月三十一日止已全數註銷。

3. 資本公積

依公司法規定，資本公積僅供彌補虧損，不得用於分配現金股利，但公司無虧損者得以發行股票溢價所產生之資本公積撥充資本。另，依發行人募集與發行有價證券處理準則規定，依公司法可撥充資本之資本公積撥充資本者，每年撥充之合計金額不得超過實收資本額百分之十。其中以發行股票溢價所轉入之資本公積撥充資本者，應俟產生該次資本公積經主管機關核准登記後之次一年度，始得將該次轉入之資本公積撥充資本。

民國九十八年度本公司因海外附轉換條件之公司債轉換，致轉換公司債超過可轉換股本面額1,413,113千元，計2,574,754千元認列為資本公積。民國九十八年度本公司員工行使認股權認購本公司之普通股股票，認購價款超過股本面額認列為資本公積計272,032千元。

4. 特別盈餘公積

依本公司章程，本公司決算盈餘，如有依財務會計準則公報第十四號認列之未實現兌換利益，於分配前應先將該收益轉列特別盈餘公積，俟該收益確已實現時，再予轉列累積盈餘。

5. 員工認股權憑證

本公司於民國九十六年十月三十一日董事會通過發行員工認股權憑證100,000,000單位，每單位認股權憑證得認購股數為1股，於民國九十六年十一月十九日經金管會核准，實際發行為100,000,000單位，發行日為民國九十六年十二月二十一日。本公司民國九十八年度及九十七年度上述認股權發行情形及相關資訊如下：

	98年度		97年度	
	認股權數量 (千單位)	加權平均 履約價格	認股權數量 (千單位)	加權平均 履約價格
年初流通在外數量	99,850	\$ 28.51	100,000	31.60
本期給與數量	-	-	-	-
本期放棄數量	(800)	27.76	(150)	31.60
本期執行數量	(16,002)	27.00	-	-
本期逾期失效數量	-	-	-	-
期末流通在外數量	<u>83,048</u>	27.00	<u>99,850</u>	28.51
期末可執行數量	<u>23,618</u>	27.00	<u>-</u>	-

民國九十八年度執行期間之加權平均股價為43.69元。民國九十八年底流通在外之認股權，加權平均剩餘合約期間為4.97年。

上述員工認股權憑證主要發行條款如下：

- (1)認股價格：發行時認股價格為31.6元，調整民國九十七年及九十八年配股配息後認股價格為27.0元。



- (2)權利期間：認股權人自被授予員工認股權憑證屆滿二年後，可按下列時程行使認購本公司之普通股股票。認股權憑證之存續期間為七年，不得轉讓、質押、贈予他人、或作其他方式之處分，但因繼承者不在此限。

<u>認股權憑證授予期間</u>	<u>可行使認股權比例(累計)</u>
屆滿2年	40%
屆滿3年	70%
屆滿4年	100%
屆滿7年	所餘未行使部分皆失效

- (3)履約方式：以本公司發行新股交付。

- (4)行使程序：本公司依員工認股權憑證發行及認股辦法，於新股發行後，檢附相關文件向主管機關申請資本額變更登記；前揭資本額變更登記，每季至少辦理一次。

本公司上述於民國九十六年十二月三十一日以前發行之員工認股權計畫，係採用內含價值認列所給與之酬勞成本，因本公司於衡量日之股票公平價值不高於認股權之執行價格，故無需認列酬勞成本。前述員工認股權憑證如依財務會計準則公報第三十九號之規定採公平價值衡量及認列酬勞成本，相關擬制性資訊揭露如下：

- (1)本公司酬勞性員工認股權計畫若採用公平價值衡量及估計酬勞成本，民國九十八年度及九十七年度須認列之酬勞成本分別為216,016千元及166,674千元。此項計算係採用Black-Scholes選擇權評價模式估計給與日認股選擇權之公平價值，各項考量因素列示如下：

履約價格	31.60元
標的股票之現時價格	31.60元
現金股利率	5.56%
預期價格波動性	33.56%
無風險利率	2.54%
預期存續期間	5年

- (2)本公司員工認股權憑證若採公平價值衡量及認列，財務報表之擬制淨利與每股盈餘資訊列示如下：

		<u>98年度</u>	<u>97年度</u>
淨 利	報表認列之淨利	\$ 19,208,049	12,639,037
	擬制淨利	18,992,033	12,472,363
基本每股盈餘	報表認列之每股盈餘	4.91	3.26
	擬制每股盈餘	4.86	3.21
稀釋每股盈餘	報表認列之每股盈餘	4.41	2.96
	擬制每股盈餘	4.36	2.92

財務概況

智易科技分別於民國九十四年十月三日、民國九十五年七月十四日及民國九十六年十二月六日董事會決議發行員工認股權憑證，每單位認股權憑證得認購股數分別為1,000股、1,000股及1股，發行額度合計為7,989,000股，員工認股權憑證發行情形如下：

	98年度		97年度	
	認股權股數	加權平均 履約價格	認股權股數	加權平均 履約價格
年初流通在外股數	\$ 4,781,600	23.07	6,856,600	20.23
本期給與股數	-	-	-	-
本期放棄股數	(77,500)	19.62	-	-
本期執行股數	(2,439,500)	14.32	(2,075,000)	10.00
本期逾期失效股數	-	-	-	-
期末流通在外股數	<u>\$ 2,264,600</u>	29.16	<u>4,781,600</u>	23.07
期末可執行股數	<u>\$ 723,200</u>	25.25	<u>2,091,600</u>	10.00

智易科技股票於民國九十八年三月十一日於台灣證券交易所掛牌交易，民國九十八年三月十一日至十二月三十一日之加權平均股價為74.72元。至民國九十八年底流通在外之認股權，加權平均剩餘合約期間為5.9年。

上述員工認股權憑證主要發行條款如下：

(1)認股價格：依發行辦法計算之調整後各次每股認購價格如下：

發行日	認購價格(元)
94年12月	\$ 10.00
95年7月	10.00
96年12月	31.00

(2)權利期間：認股權人自被授予員工認股權憑證屆滿二年後，可按下列時程行使認購本公司之普通股股票。九十四年度、九十五年度及九十六年度認股權憑證之存續期間分別為十年、十年及七年，不得轉讓，但因繼承者不在此限。認購期間屆滿後，未行使之員工認股權憑證視同放棄，智易科技將註銷該認股權憑證，不再發行。

94年度及95年度	
認股權憑證授予期間	可行使認股比例(累計)
屆滿2年	50%
屆滿3年	100%
96年度	
認股權憑證授予期間	可行使認股比例(累計)
屆滿2年	40%
屆滿3年	70%
屆滿4年	100%



(3)履約方式：以智易科技發行新股交付。

(4)行使程序：智易科技依員工認股權憑證發行及認股辦法，於新股發行後，檢附相關文件向主管機關申請資本額變更登記；前揭資本額變更登記，每季至少辦理一次。

智易科技上述於民國九十六年十二月三十一日以前發行之員工認股權計畫，係採用衡量日內含價值認列所給與之酬勞成本，因智易科技於衡量日之淨值不高於認股權之執行價格，故依衡量日之內含價值，無需認列酬勞成本。智易科技所發行之員工認股權憑證如依財務會計準則公報第三十九號第五十段之規定，將衡量日後內含價值變動認列為酬勞成本，民國九十八年度及九十七年度之金額分別為138,934千元及25,408千元。民國九十八年度合併財務報表之擬制基本每股盈餘及稀釋每股盈餘分別為4.88元及4.38元。民國九十七年度合併財務報表之擬制每股盈餘與原報表認列每股盈餘相同。

時緯科技經董事會決議分別於民國九十八年八月二十四日及民國九十五年十二月一日發行員工認股權憑證1,000,000單位及2,000,000單位，每單位認股權憑證得認購股數為1股。民國九十八年度及九十七年度員工認股權發行情形如下：

	98年度		97年度	
	認股權股數	加權平均 履約價格	認股權股數	加權平均 履約價格
年初流通在外股數	\$ 954,000	10.00	1,014,000	10.00
本期給與股數	1,000,000	24.50	-	-
本期放棄股數	(54,000)	10.00	(60,000)	10.00
本期執行股數	(900,000)	10.00	-	-
本期逾期失效股數	-	-	-	-
期末流通在外股數	<u>\$ 1,000,000</u>	24.50	<u>954,000</u>	10.00
期末可執行股數	<u>\$ -</u>	-	<u>477,000</u>	10.00

上述員工認股權憑證主要發行條款如下：

(1)認股價格：民國九十五年發行之員工認股權以員工認股權憑證發行日最近一期經會計師查核簽證之財務報告之時緯科技每股淨值或普通股股票面額兩者較高者為認股價格。民國九十八年發行之員工認股權以不低於發行日前三十日普通股興櫃市場加權平均成交價格，且不低於發行日最近期經會計師查核簽證之財務報告每股淨值為認股價格。依發行辦法各次每股認購價格如下：

發行日	認購價格(元)
98.8.24	\$ 24.50
95.12.1	10.00

- (2)權利期間：認股權人自被授予員工認股權憑證後，可按下列時程行使認購時緯科技之普通股股票。民國九十八年及九十五年認股權憑證之存續期間分別為四年及三年，不得轉讓，但因繼承者不在此限。存續期間屆滿後，未經向時緯科技行使認股權之員工認股權憑證視同放棄，認股權人不得再行主張其表彰之認股權或其他利益。認股權人除遭撤銷其持有全部或部分之認股權外，應依下列規定期間(以下簡稱「行使期」)行使其認股權：

98年度

認股權憑證授予期間	可行使認股比例(累計)
屆滿二年	70%
屆滿三年	100%

95年度

認股權憑證授予期間	可行使認股比例(累計)
屆滿一年	40%
屆滿二年	70%
屆滿三年	100%

- (3)履約方式：時緯科技以發行新股交付。
- (4)行使程序：時緯科技依員工認股權憑證發行及認股辦法，除依法暫停過戶及時緯科技另行變更或新增公告行使權利日外，得於行使期屆滿後之每年十二月一日提出申請，時緯科技依本辦法發行新股交付予認股權人，並向主管機關申請資本額變更登記。

時緯科技上述於民國九十五年發行之員工認股權計畫，係採用公平價值法認列所給與之酬勞成本，民國九十八年度及九十七年度認列之酬勞成本均為0千元。此項計算係採用Black-Scholes選擇權評價模式估計給與日認股選擇權之公平價值，各項考量因素列示如下：

現金股利率	15%
無風險利率	1.94%
預期存續期間	3年

時緯科技上述於民國九十八年發行之員工認股權計畫，依財務會計準則公報第三十九號之規定，係採用衡量日後內含價值變動認列為酬勞成本，民國九十八年度之金額為0千元。

華寶通訊於民國九十七年十月二十九日董事會決議發行員工認股權憑證20,000,000單位，每單位得認購股數為一股，計得認購普通股20,000,000股，經向金管會申報於民國九十七年十一月十九日申報生效，惟華寶通訊考量目前經營環境，並未發行。



6. 盈餘分配之限制

依本公司章程規定，年度盈餘應於完納一切稅捐，彌補以前年度虧損，並提列法定盈餘公積百分之十後，就其餘額提撥董事監察人酬勞不高於百分之二及員工紅利不低於百分之二，其餘依實際需要提列特別盈餘公積後，以不低於當年盈餘扣除上述項目後百分之十之盈餘分配股息及紅利，其餘保留。惟如當年度每股淨利未達一元時，得不就當年度盈餘予以分派。

依公司法規定，法定盈餘公積於累積達實收資本額前，除供彌補虧損外，不得使用之，惟若提列數已達實收資本額百分之五十時，得以股東會決議將其中半數轉作股本。

依原證期會之規定，帳列股東權益減項金額(不含庫藏股票)應自可分配盈餘提列相同數額之特別盈餘公積，不得分派。嗣後股東權益減項數額有迴轉時，得就迴轉部份分派盈餘。

本公司於編製民國九十八年度及九十七年度財務報表時，估列公司法及本公司章程規定應分配之董事、監察人酬勞及員工紅利，民國九十八年度係在符合章程規定成數內，根據管理階層擬議員工紅利及董事、監察人酬勞之分配比例估計之定額數按季平均攤提認列費用，及民國九十七年度係以截至民國九十七年十二月三十一日止之稅後淨利扣除10%法定盈餘公積後淨額，乘上董事會擬議之員工紅利及董監酬勞分配比例。民國九十八年度及九十七年度認列員工紅利金額分別為1,870,000千元及1,649,394千元，董監酬勞分別為130,000千元及113,751千元。配發股票紅利之股數計算基礎係依據股東會決議前一日之收盤價並考量除權除息之影響。惟若嗣後股東會決議實際配發金額與估列數有差異時，則視為會計估計變動，列為實際分配年度之損益。

7. 本公司民國九十八年六月十九日及九十七年六月十三日股東常會決議民國九十七年度及九十六年度分派之員工紅利、董事及監察人酬勞如下：

	97年度	96年度
員工紅利－股票（96年度依面額計價）	\$ 1,484,455	554,173
員工紅利－現金	164,939	61,568
董事及監察人酬勞	113,751	246,296
	<u>\$ 1,763,145</u>	<u>862,037</u>

上述盈餘分配情形與本公司民國九十七年度財務報表估列數並無差異。

民國九十八年度之員工紅利及董監事酬勞分派數，尚待本公司董事會擬議及股東會決議，相關資訊可俟本公司相關會議召開後，於公開資訊觀測站等管道查詢之。

(十二) 所得稅

1. 智易科技、時緯科技及利豐光電各年度增資擴展符合促進產業升級條例，得享受五年免徵營利事業所得稅或股東投資抵減之明細如下：

財務概況

增資年度	免稅產品	租稅減免方式	免稅期間
智易科技：			
92年設立股本	無線區域網路產品、 整合型無線寬頻路由 器及無線多媒體網路 產品之研發設計	五年免徵營利 事業所得稅	95.01.01~99.12.31
時緯科技：			
90年設立股本	觸控面板	五年免徵營利 事業所得稅	97.01.01~ 101.12.31
98年增資	"	"	投資計劃尚未完成
利豐光電：			
95年及96年增資	五吋以上平面顯示器 裝置用導光板或背光 源組件	股東投資抵減	投資計劃已完成， 申請股東投資抵減 中。

2. 本公司及中華民國境內之各子公司之營利事業所得稅稅率為百分之二十五，並適用「所得稅基本稅額條例」計算基本稅額。依據民國九十八年五月二十七日新公布之所得稅法修正條文，本公司及中華民國境內之各子公司目前適用之稅率將自民國九十九年度起改為百分之二十。大陸各子公司根據中國外資企業所得稅法規定，自開始獲利年度起第一年和第二年免徵營利事業所得稅，第三年至第五年減半徵收營利事業所得稅(兩免三減半)。另依西元二〇〇七年新修訂之中國大陸企業所得稅法及相關政策通知，自西元二〇〇八年一月一日起，原享受低稅率優惠政策的企業，在新稅法施行後五年內逐步過渡到法定稅率(25%)，符合國家需要重點扶持之高新技術企業，得減按15%之稅率徵收。合併主體內之海外公司屬設立於BVI者，係依據BVI稅法規定，不對於設立於其境內之國際商業公司海外投資課徵所得稅，其餘海外公司及其子公司則依其所在國稅率核計應納所得稅。合併公司所得稅費用組成如下：

	98年度	97年度
當期所得稅費用	\$ 2,352,209	2,716,861
遞延所得稅費用(利益)：		
虧損扣除增加	(230,937)	(95,865)
未實現兌換利益淨額增加(減少)	68,232	(90,456)
投資抵減增加	(169,159)	(298,870)
備抵評價增加數	266,684	1,441,542
備抵銷貨退回及折讓增加數	(143,071)	(134,872)
採權益法認列國外投資收益	13,877	67,417
所得稅稅率變動產生之遞延所得稅影響數	(21,672)	-
其他遞延所得稅利益	54,196	(131,698)
	(161,850)	757,198
所得稅費用	\$ 2,190,359	3,474,059



3. 合併損益表中所列稅前淨利依規定稅率計算之所得稅額與所得稅費用之差異調節如下：

	98年度	97年度
稅前淨利計算之所得稅	\$ 6,408,396	5,153,305
未分配盈餘加徵10%所得稅	525,979	325,358
投資收益淨額不計入所得	(602,938)	(650,754)
投資抵減發生數	(2,292,401)	(1,830,781)
備抵評價增加數	234,770	1,441,542
已實現投資損失	(1,981,471)	(1,088,982)
所得稅估計差異調整及其他	(101,976)	124,371
所得稅費用	<u>\$ 2,190,359</u>	<u>3,474,059</u>

4. 合併公司遞延所得稅資產(負債)之主要內容如下：

	98.12.31	97.12.31
遞延所得稅資產：		
累積換算調整數	\$ 29,073	-
銷貨退回及折讓	807,787	822,540
投資抵減	1,048,837	878,754
應計售後服務費	513,864	576,885
存貨跌價損失	78,140	61,454
採權益法認列之國外投資損失	51,395	160,902
未實現兌換損失	150,674	216,643
虧損扣除	508,441	505,597
金融商品未實現損失	-	188,060
其他	205,455	281,703
	3,393,666	3,692,538
備抵評價－遞延所得稅資產	(2,400,783)	(2,539,536)
淨遞延所得稅資產	992,883	1,153,002
遞延所得稅負債		
採權益法認列之投資收益	(499,216)	(678,273)
金融商品未實現利益	(87,226)	-
國外投資損失準備	(113,659)	(180,468)
未實現兌換利益	(159,309)	(120,112)
	98.12.31	97.12.31
其他	\$ (3,595)	(19,794)
	<u>\$ 129,878</u>	<u>154,355</u>
遞延所得稅資產淨額－流動	759,938	809,290
遞延所得稅負債淨額－非流動	(630,060)	(654,935)
	<u>\$ 129,878</u>	<u>154,355</u>

5. 本公司營利事業所得稅業經核定至民國九十六年度。除民國九十五年度外，民國八十八年度至九十六年度之部分核定差異已依法提起行政救濟，民國九十五年度之核定差異擬於期限內提出復查申請，惟基於保守原則，已將核定差異全數列入核定年度所得稅費用。俟行政救濟案件確定後，如有差異，列為確定年度所得稅調整。

華寶通訊營利事業所得稅業經核定至民國九十四年度，其中九十二年、九十三年及九十四年度因核定減列免稅所得致核定所得稅增加22,854千元、22,602千元及8,158千元，華寶通訊對上述核定不服，目前申請復查中。另，九十一年度因核定減列免稅所得致核定所得稅增加13,760千元，華寶通訊對上述核定不服，申請更正後之核定所得稅較原申報數增加6,454千元，目前申請復查中，前述核定差異皆將俟行政救濟結果確定後入帳。

智易科技營利事業所得稅業經核定至民國九十五年度。民國九十四年度之核定差異主要為研究發展費用投資抵減認定有所不同，智易科技已依法提起行政救濟，惟基於保守原則，已將核定差異列入所得稅費用。

利豐光電營利事業所得稅業經核定至民國九十六年度。惟因民國九十六年度營利事業所得稅申報研究發展抵減之適用見解不同，經稽徵機關核定減少可抵減稅額5,667千元，利豐光電不服國稅局之核定，目前已申請復查中。利豐光電認為復查理由充分，核定差異將俟行政救濟結果確定，始列為確定年度所得稅調整。

誼寶科技之營利事業所得稅業經核定至民國九十七年度。康舒通訊、時緯科技、鯨寶科技、弘記投資及弘晉投資之營利事業所得稅皆已核定至民國九十六年度。鵬寶科技之營利事業所得稅已核定至民國九十五年度。宇極科技營利事業所得稅業經核定至民國九十八年六月。

6. 本公司兩稅合一相關資訊：

	<u>98.12.31</u>	<u>97.12.31</u>
未分配盈餘所屬年度：		
86年度以前	\$ -	1,149,301
87年度以後	<u>34,165,641</u>	<u>22,556,797</u>
合 計	<u>\$ 34,165,641</u>	<u>23,706,098</u>
可扣抵稅額帳戶餘額	<u>\$ 3,070,129</u>	<u>2,502,282</u>
	<u>98年度</u>	<u>97年度</u>
盈餘分配之稅額扣抵比率	<u>11.71%(預計)</u>	<u>15.48%(實際)</u>



7.民國九十八年十二月三十一日，本公司中華民國境內各子公司得享受所得稅抵減之法令依據、抵減項目、可抵減總額、尚未抵減之投資抵減及最後可抵減年度如下：

<u>法令依據</u>	<u>抵減項目</u>	<u>可抵減總額</u>	<u>尚未抵減稅額</u>	<u>最後可抵減年度</u>
鵬寶科技：				
原促進產業升級條例第八條	重要科技事業	\$ 3,320	3,320	民國九十九年度
"	"	44,221	44,221	民國一〇〇年度
		<u>47,541</u>	<u>47,541</u>	
鯨寶科技：				
原促進產業升級條例第八條	重要科技事業	5,745	5,745	民國一〇〇年度
華寶通訊：				
促進產業升級條例第六條	研究發展	258,240	-	民國九十八年度
"	"	648,559	104,176	民國九十九年度
"	研究發展及人才培訓	444,483	154,440	民國一〇〇年度
"	"	488,784	248,269	民國一〇一年度
"	"	513,466	400,396	民國一〇二年度
		<u>2,353,532</u>	<u>907,281</u>	
時緯科技：				
促進產業升級條例第六條	研究發展、人才培訓及機器設備	6,272	6,272	民國九十九年度
"	"	27,176	27,176	民國一〇〇年度
"	"	18,741	18,741	民國一〇一年度
"	"	19,957	19,957	民國一〇二年度
		<u>72,146</u>	<u>72,146</u>	
利豐光電：				
促進產業升級條例第六條	研究發展及人才培訓	2,474	2,474	民國九十九年度
"	"	5,667	5,667	民國一〇〇年度
"	"	5,892	5,892	民國一〇一年度
"	"	2,091	2,091	民國一〇三年度
		<u>16,124</u>	<u>16,124</u>	
		<u>\$ 2,495,088</u>	<u>1,048,837</u>	

財務概況

8.依所得稅法規定，營利事業所得稅申報核定之虧損，得扣除以後十年度之課稅所得。截至民國九十八年十二月三十一日止，本公司中華民國境內各子公司尚未扣除金額及其最後得扣除期限如下：

發生年度	虧損金額	尚可扣除金額	最後扣除期限	備註
時緯科技：				
民國九十三年度	\$ 160,486	125,305	民國一〇三年度	核定數
民國九十四年度	34,617	34,617	民國一〇四年度	核定數
民國九十七年度	84,720	84,720	民國一〇七年度	申報數
民國九十八年度	<u>113,717</u>	<u>113,717</u>	民國一〇八年度	估計數
	<u>393,540</u>	<u>358,359</u>		
利豐光電：				
民國九十五年度	16,622	16,622	民國一〇五年度	核定數
民國九十七年度	50,923	50,923	民國一〇七年度	申報數
民國九十八年度	<u>161,884</u>	<u>161,884</u>	民國一〇八年度	估計數
	<u>229,429</u>	<u>229,429</u>		
誼寶科技：				
民國九十六年度	13,499	13,499	民國一〇六年度	核定數
民國九十七年度	21,992	21,992	民國一〇七年度	申報數
民國九十八年度	<u>17,361</u>	<u>17,361</u>	民國一〇八年度	估計數
	<u>52,852</u>	<u>52,852</u>		
康舒通訊：				
民國九十四年度	119,239	119,239	民國一〇四年度	核定數
民國九十五年度	157,676	157,676	民國一〇五年度	核定數
民國九十六年度	127,682	127,682	民國一〇六年度	核定數
民國九十七年度	88,695	88,695	民國一〇七年度	申報數
民國九十八年度	<u>13,944</u>	<u>13,944</u>	民國一〇八年度	估計數
	<u>507,236</u>	<u>507,236</u>		
鵬寶科技：				
民國九十七年度	542,912	542,912	民國一〇七年度	申報數
民國九十八年度	<u>793,134</u>	<u>793,134</u>	民國一〇八年度	估計數
	<u>1,336,046</u>	<u>1,336,046</u>		
鯨寶科技：				
民國九十八年度	<u>58,280</u>	<u>58,280</u>	民國一〇八年度	估計數
	<u>\$ 2,577,383</u>	<u>2,542,202</u>		



(十三)每股盈餘

民國九十八年度及九十七年度，合併公司每股盈餘之計算如下：

	98年度		97年度	
	稅前	稅後	稅前	稅後
基本每股盈餘：				
本期淨利	\$ 21,398,408	19,208,049	16,113,096	12,639,037
加權平均流通在外股數 (單位：千股)	3,909,570	3,909,570	3,881,665	3,881,665
	\$ 5.47	4.91	4.15	3.26
追溯調整加權平均流通在外 股數(單位：千股)			3,900,841	3,900,841
基本每股盈餘－追溯調整			\$ 4.13	3.24
稀釋每股盈餘：				
本期淨利	\$ 21,398,408	19,208,049	16,113,096	12,639,037
具稀釋作用之潛在普通股之影響－ 可轉換公司債	(181,588)	(136,191)	127,458	95,594
計算稀釋每股盈餘之本期淨利	\$ 21,216,820	19,071,858	16,240,554	12,734,631
加權平均流通在外股數(單位：千股)	3,909,570	3,909,570	3,881,665	3,881,665
具稀釋作用之潛在普通股之影響 可轉換公司債	322,463	322,463	319,586	319,586
員工分紅	75,622	75,622	95,617	95,617
員工認股權	12,689	12,689	-	-
計算稀釋每股盈餘之加權平均流通在 外股數	4,320,344	4,320,344	4,296,868	4,296,868
	\$ 4.91	4.41	3.78	2.96
追溯調整加權平均流通在外股數(單 位：千股)			4,316,044	4,316,044
稀釋每股盈餘－追溯調整			\$ 3.76	2.95

註：本公司民國九十七年度員工認股權不具稀釋作用，故不列入稀釋每股盈餘的計算。

(十四)金融商品資訊之揭露

1.公平價值之資訊

民國九十八年及九十七年十二月三十一日，本公司非以帳面價值估計其公平價值之金融資產及金融負債，其公平價值資訊如下：

	98.12.31		97.12.31	
	帳面價值	公平價值	帳面價值	公平價值
金融資產：				
交易目的金融資產	\$ 400,032	400,032	6,868	6,868
指定公平價值變動列入損益之金融資產－流動	-	-	82,911	82,911
備供出售金融資產－流動	238,711	238,711	147,219	147,219
備供出售金融資產－非流動	2,524,049	2,524,049	1,845,545	1,845,545
以成本衡量之金融資產－非流動	8,916,594	-	1,794,318	-
無活絡市場之債券投資－非流動	1,492,323	-	-	-
買回權及賣回權－可轉換公司債	12,664	12,664	-	-
遠期外匯合約	70,832	70,832	119,188	119,188
換匯交易合約	1,843	1,843	-	-
金融負債：				
遠期外匯合約	17,442	17,442	170,525	170,525

2.合併公司估計金融商品公平價值所使用之方法及假設如下：

- (1)流動金融商品以資產負債表日之帳面價值估計其公平價值；因為此類商品到期日甚近，其帳面價值應屬估計公平價值之合理基礎。此方法應用於現金及約當現金、應收/應付票據及帳款、其他金融資產－流動、短期借款、應付費用及其他應付款(除遠期外匯合約以外)等。
- (2)金融資產如有活絡市場公開報價時，則以此市場價格為公平價值。若無市場價格可供參考時，則參考金融機構之報價，採用評價方法估計，其所使用之估計與假設，及使用之折現率，係參考金融機構與實質上條件及特性相同之金融商品之報價，其條件及特性包括債務人之信用狀況、合約規定固定利率計息之剩餘期間、支付本金之剩餘期間及支付幣別等。
- (3)合併公司持有以成本衡量之金融資產，係投資於未上市(櫃)公司股票、私募股票及可轉換公司債，未於公開市場交易，實務上無法估計其公平價值。
- (4)無活絡市場之債券投資：採用攤銷後成本計算，合併公司使用之折現率與實質上條件及特性相同之金融商品之報酬率相當，其條件及特性包括債務人之信用狀況、合約規定固定利率計息之剩餘期間、支付本金之剩餘期間及支付幣別等。



3. 合併公司以活絡市場公開報價及以評價方法估計之金融資產及金融負債之公平價值明細如下：

	98.12.31		97.12.31	
	公開報價 決定之金額	採評價方式 估計之金額	公開報價 決定之金額	採評價方式 估計之金額
金融資產：				
交易目的金融資產	\$ 400,032	-	6,868	-
指定公平價值變動列入				
損益之金融資產—流動	-	-	82,911	-
備供出售金融資產—流動	238,711	-	147,219	-
備供出售金融資產—非流動	2,524,049	-	1,845,545	-
買回權及賣回權—可轉換				
公司債	-	12,664	-	-
遠期外匯合約	-	70,832	-	119,188
換匯交易合約	-	1,843	-	-
金融負債：				
遠期外匯合約	-	17,442	-	170,525

合併公司民國九十八年及九十七年十二月三十一日因以公開報價及以評價方法估計之公平價值變動而認列為當期利益淨額分別為85,691千元及16,711千元。

4. 財務風險資訊

(1) 市場風險

合併公司持有之權益證券係分類為公平價值變動列入損益之金融資產及備供出售金融資產，因此類資產係以公平價值衡量，因此合併公司將暴露於權益證券市場價格變動之風險。

(2) 信用風險

A. 信用風險係指交易對方無法履行契約義務而產生損失的風險，因合併公司衍生性金融商品交易之相對人，係信用卓著之國際金融機構，預期不致產生重大信用風險。

B. 合併公司主要的潛在信用風險係源自於現金、約當現金、無活絡市場之債券投資及應收帳款之金融商品。合併公司之現金存放於不同之金融機構；約當現金係自投資日起三個月內到期之附賣出債券。持有之無活絡市場之債券投資，於投資時已評估交易相對人之信用狀況，故預期不致產生重大信用風險。合併公司控制暴露於每一金融機構之信用風險，而且認為合併公司之現金及約當現金不會有重大之信用風險顯著集中之虞。另，合併公司之客戶集中於廣大之電子產業客戶群，為減低應收帳款信用風險，合併公司持續評估客戶之財務狀況。

(3) 流動性風險

合併公司之資本及營運資金足以支應履行所有合約義務，故未有因無法籌措資金以履行合約義務之流動性風險。

財務概況

合併公司投資之上市(櫃)股票(除私募股票外)均具有活絡市場，故預期可在市場上以接近公平價值之價格迅速出售金融資產。合併公司從事之遠期外匯及換匯交易合約，預計於下列期間產生資金流出及流入，合併公司預計有足夠資金予以支應，故無籌資風險，又因遠期外匯及換匯交易合約之匯率已確定，不致有重大現金流量風險。另，合併公司投資之金融商品中屬無活絡市場者，預期具有流動性風險。

98.12.31							
金融商品	到期日	資金流出			資金流入		
本公司：							
預售遠期外匯合約	99.01.07~99.03.08	USD	335,000	千元	NTD	10,798,505	千元
預購遠期外匯合約	99.01.15~99.02.24	NTD	2,232,200	千元	USD	70,000	千元
智易科技：							
換匯交易合約—美金	99.01.25	USD	6,600	千元	NTD	215,178	千元
CIH及其子公司：							
預售遠期外匯合約	99.6.1~99.6.8	USD	20,000	千元	CNY	135,173	千元
97.12.31							
金融商品	到期日	資金流出			資金流入		
本公司：							
預購遠期外匯合約	98.01.05~98.01.08	NTD	4,350,710	千元	USD	130,000	千元
預售遠期外匯合約	98.01.05~98.02.06	USD	198,000	千元	NTD	6,603,945	千元
預售遠期外匯合約	98.01.13	USD	3,000	千元	JPY	305,040	千元
智易科技：							
預售遠期外匯合約	98.01.20~98.05.27	EUR	28,000	千元	USD	36,655	千元

(4)利率變動之現金流量風險

合併公司之短期及長期借款係屬浮動利率之債務，故市場利率變動將使短期及長期借款之有效利率隨之變動，而使其未來現金流量產生波動，市場利率每增加1%，將使合併公司未來一年現金流出增加259,495千元。

五、關係人交易

(一)關係人之名稱及關係

關係人名稱	與本公司之關係
統寶光電	採權益法評價之被投資公司
飛信半導體	採權益法評價之被投資公司
Compower International Ltd.	子公司採權益法評價之被投資公司，已於民國九十八年十二月三十日清算完結
巨寶精密	子公司採權益法評價之被投資公司
金寶電子	董事長為同一人
泰國金寶	董事長為同一人
康舒科技	董事長為同一人

(接次頁)



(承前頁)

關 係 人 名 稱	與 本 公 司 之 關 係
智邦科技	智易科技之監察人
Accton Asia Investments Corp.(Accton Asia)	智邦科技之子公司
Joy Technology (Shenzhen) Co., Ltd. (Joy Technology)	智邦科技之子公司
SMC Networks Spain S.L. (SMC)	智邦科技之子公司
智灝科技	智邦科技之子公司
鈺程科技股份有限公司(鈺程科技)	智邦科技之子公司
昆山剛毅精密電子科技有限公司(剛毅精密)	採權益法評價之被投資公司
DFI	統寶光電之子公司
葉清彬先生	對Wah Yuen Holding採權益法評價公司之董事
張瑞欽先生	對Wah Yuen Holding採權益法評價公司之董事長
吳志成先生	宏葉新技之總經理
合併公司之主體董事、監察人、總經理及副總經理	合併公司主要管理階層

(二)與關係人之間之重大交易事項

1.銷貨及進貨

合併公司對關係人銷貨情形如下：

	98年度		97年度	
	金 額	估營業 收入淨 額 %	金 額	估營業 收入淨 額 %
統寶光電	\$ 806,959	0.1	1,010,443	0.2
SMC	337,225	0.1	2,126,909	0.4
智邦科技	261,494	-	357,761	0.1
其 他	48,051	-	284,919	0.1
	<u>\$ 1,453,729</u>	<u>0.2</u>	<u>3,780,032</u>	<u>0.8</u>

合併公司對關係人之銷貨價格與一般客戶無顯著差異。售予統寶光電為60~120天，售予智邦科技及SMC為30~60天。

財務概況

合併公司向關係人進貨如下：

	98年度		97年度	
	金額	佔進貨 淨額%	金額	佔進貨 淨額%
巨寶精密	\$ 2,118,457	0.3	-	-
統寶光電	1,076,256	0.2	1,919,233	0.4
康舒科技及其子公司	425,096	0.1	527,811	0.1
其他	290,934	-	-	-
	<u>\$ 3,910,743</u>	<u>0.6</u>	<u>2,447,044</u>	<u>0.5</u>

合併公司向關係人之進貨價格及付款期間與一般供應商無顯著差異。向統寶光電進貨之付款期間皆為45~60天，向康舒科技及其子公司及巨寶精密進貨之付款期間為120天。

因上述交易產生之應收、應付票據及帳款明細如下：

	98.12.31		97.12.31	
	金額	%	金額	%
應收票據及帳款：				
DFI	\$ 445,552	0.3	-	-
統寶光電	202,784	0.1	347,853	0.5
SMC	180,043	0.1	278,883	0.4
智邦科技	18,295	-	58,107	-
其他	80,474	-	81,868	-
	927,148	0.5	766,711	0.9
減：備抵銷貨折讓	(1,050)	-	(494)	-
減：轉列其他金融資產 — 流動— 其他應 收關係人帳款	-	-	(11,349)	-
	<u>\$ 926,098</u>	<u>0.5</u>	<u>754,868</u>	<u>0.9</u>

	98.12.31		97.12.31	
	金額	%	金額	%
應付票據及帳款：				
巨寶精密	\$ 1,692,058	1.0	4,382	-
統寶光電	345,436	0.2	498,263	0.6
康舒科技及其子公司	220,204	0.1	267,329	0.4
其他	172,080	0.1	-	-
	<u>\$ 2,429,778</u>	<u>1.4</u>	<u>769,974</u>	<u>1.0</u>



2.加工收入

合併公司向統寶光電採購原物料，於加工完成後售回統寶光電並收取加工費。其相關之購料成本及成品銷貨收入，已於財務報表上沖銷，不視為原物料進貨及成品銷貨。上述交易所生之應收帳款及應付帳款業已相互抵銷，其授信期間為月底起算45天。合併公司民國九十七年度因前述加工產生之加工收入為119,909千元，截至民國九十七年十二月三十一日止，前述加工款項業已收訖。

3.加工費

合併公司因加工需要而出售原料予智邦科技及其子公司，於生產完成後購回並支付其加工費。其相關之賣料收入及成本，已於財務報表上沖銷，不視為原料銷貨及成品進貨。因加工及出售原料產生之應付帳款及其他應收款業已相互抵銷。合併公司民國九十七年度因前述加工產生之加工費為217,098千元；截至民國九十七年十二月三十一日止，應付帳款餘額為0千元，其他應收款餘額為19,573千元。

4.租金支出

合併公司向智灝科技及飛信半導體承租辦公室及廠房租金按月支付，民國九十八年度及九十七年度租金支出為明細如下：

	98年度	97年度
智灝科技	\$ 30,523	33,385
飛信半導體	39,434	27,775
	<u>\$ 69,957</u>	<u>61,160</u>

5.代收代付

智邦科技委託合併公司研發製造無線產品，並於民國九十七年度遭澳洲 Commonwealth Scientific and Industrial Research Organization (CSIRO)主張侵犯其所擁有之美國專利，向智邦科技提出專利侵權訴訟，智邦科技已委託律師處理相關程序，並要求合併公司負擔部分訴訟費用。CSIRO及智邦科技已於民國九十八年四月十九日達成和解，合併公司於民國九十八年度已依合約賠償金額全數支付。

6.提供保證

合併公司民國九十七年度部分長期借款係由張瑞欽先生、葉清彬先生及吳志成先生擔任連帶保證人。

7. 主要管理階層薪酬總額

合併公司民國九十八年度及九十七年度給付董事、監察人、總經理及副總經理等主要管理階層薪酬總額之有關資訊如下：

	98年度	97年度
薪 資	\$ 258,608	276,630
獎金及特支費	136,975	133,450
業務執行費用	7,316	6,287
員工紅利	431,234	516,298

上述金額包含董監酬勞及員工紅利估列數，估列方式請詳「股東權益」項下之說明。

六、抵質押之資產

科 目	擔保標的	98.12.31	97.12.31
Compal Precision Module：			
受限制銀行存款 (帳列其他金融資產－流動)	長期借款	\$ -	329,150
時緯科技：			
固定資產－機器設備	長期借款	\$ 137,695	-

七、重大承諾事項及或有事項

截至民國九十八年十二月三十一日止，合併公司重大之承諾及或有事項如下：

- (一) 本公司於威寶電信聯貸合約中承諾，仁寶集團與金寶集團應合計持有威寶電信股權達一定之比例，另應共同掌握或出任威寶電信於扣除獨立董事席次後占一定比例以上之董事席次。另，於聯合授信合約存續期間，如威寶電信請求本公司及所屬之關係企業以股東墊款時，本公司承諾該股東墊款之債權請求權，居次於聯合授信合約下所生之債權。於授信案存續期間內，若威寶電信無法履行本合約之還款付息義務時，仁寶集團及金寶集團之關係企業將採取必要之行動，使威寶電信取得必要之資金，以履行對聯合授信合約下之還款付息義務。
- (二) 本公司於統寶光電聯貸合約中承諾，本公司及本公司之關係企業與金寶集團應合計持有統寶光電股權達一定之比例，並維持對統寶光電之經營控制權，且應共同掌握或出任統寶光電於扣除獨立董事及監察人席次後，占一定比例以上之董事及監察人席次。另，於聯合授信合約存續期間，如統寶光電請求本公司及所屬之關係企業以股東墊款時，本公司承諾該股東墊款之債權請求權，居次於聯合授信合約下所生之債權。於授信案存續期間內，若統寶光電無法履行本合約之還款付息義務時，本公司及本公司之關係企業將採取必要之行動，使統寶光電取得必要之資金，以履行對聯合授信合約下之還款付息義務。



- (三)本公司為協助轉投資公司宏葉新技、欣寶電子股份有限公司(欣寶電子)、Compal Precision Module、巨寶精密及飛信電子(昆山)有限公司申請銀行貸款額度，由本公司出具支持函承諾提供借款人所有必需之資源及協助，以確保借款人之正常營運與履行其對銀行之合約義務。另，本公司承諾於特定期間內持有宏葉新技、欣寶電子、Compal Precision Module及巨寶精密一定之持股比例。
- (四)合併公司與非關係人簽訂各項軟體及技術之權利金合約，合併公司依合約按期給付權利金。
- (五)依據智易科技與智邦科技及其子公司Accton Asia Investments Corp. (Accton Asia)簽訂之股權買賣協議書，Accton Asia應於股權交割日前對上海廣智現金增資美金490萬元，於完成各項變更程序後，智易科技將向Accton Asia購買上海廣智剩餘17.44%之股權。前述交易完成後，上海廣智將成為智易科技100%持有之孫公司。上述股權交易，截至查核報告日止，買回剩餘股權程序尚未完成。
- (六)截至民國九十八年十二月三十一日止，合併公司已開立未使用之信用狀金額為409,525千元。
- (七)截至民國九十八年十二月三十一日止，合併公司已採購尚未到期支付之機器設備款及重大工程款約281,228千元。
- (八)合併公司依已簽訂之辦公室及廠房之營業租賃合約，於未來年度應支付租金明細如下：

期 間	金 額
99.01.01~99.12.31	\$ 172,625
100.01.01~100.12.31	143,959
101.01.01~101.04.30	<u>42,929</u>
	<u>\$ 359,513</u>

合併公司因上述租賃合約支付存出保證金為64,767千元。另，CCK於民國九十六年度簽訂為期二年之辦公室租賃合約，以韓圓1,684,960千元(新台幣46,336千元)作為存出保證金，於民國九十八年度續約調整返還韓圓356,780千元(新台幣9,811千元)，租賃期間無需繳納辦公室租金。

八、重大之災害損失：無。

九、重大之期後事項：無。

財務概況

十、其他

(一)民國九十八年度及九十七年度發生之用人、折舊及攤銷費用依其功能別彙總如下：

功能別 性質別	98年度			97年度		
	屬於營業 成本者	屬於營業 費用者	合 計	屬於營業 成本者	屬於營業 費用者	合 計
用人費用						
薪資費用	5,369,667	8,053,618	13,423,285	4,125,935	7,005,621	11,131,556
勞健保費用	86,020	399,017	485,037	102,798	290,230	393,028
退休金費用	113,369	254,448	367,817	152,638	241,941	394,579
其他用人費用	361,837	544,009	905,846	400,744	362,691	763,435
折舊費用	3,890,497	727,294	4,617,791	3,555,850	479,740	4,035,590
攤銷費用	561,816	610,131	1,171,947	173,978	646,448	820,426

(二)民國九十七年度合併財務報表若干金額為配合民國九十八年度合併財務報表之表達，已作適當之重分類。此重分類對財務報表表達無重大影響。

十一、附註揭露事項

(一)重大交易事項相關資訊：

1. 資金貸與他人：

單位：新台幣千元/美金千元

編號	貸出資金 之公司	貸與 對象	往來 科目	本 期 最高餘額	期 末 餘額	利 率 區 間	資金貸 與性質	業務往來 金 額	有短期融 通資金必 要之原因	提列備抵 呆帳金額	擔保品		對個別對 象資金貸 與 限額(註)	資金貸與 總限額	備註
											名稱	價值			
	本公司	CEB	-	US\$15,000 (註2)	US\$15,000 (註2)	1.58%	短期資 金融通	-	營運需求	-	-	-	19,557,213 (註1)	39,114,427 (註1)	(註3)

註1：依據本公司「資金貸與他人作業程序」，資金貸與總額不得超過本公司淨值百分之四十；與本公司有短期融通資金之必要者，其貸與金額不得超過該公司淨值之百分之八十，且最高不得超過本公司資金貸放總額之限額之百分之五十，並應與本公司已為該公司背書保證金額合併計算。另，本公司對直接及間接持有表決權股份百分之百之子公司，其貸與金額不受前二項百分之八十之限制，但最高不得超過本公司資金貸放總額之限額之百分之五十，並應與本公司已為該公司背書保證金額合併計算。

註2：係本公司董事會通過資金貸與總額度，截至查核報告日止，資金已實際匯出US\$3,000千元。

註3：左列交易於編製合併財務報表時業已沖銷。

2. 為他人背書保證：

外幣單位：美金千元

編號	背書保證者 公司名稱	被背書保證對象		對單一企 業背書保 證限額(註1)	本期最高背 書保證餘額	期末背書 保證餘額	以財產擔保之 背書保證金額	累計背書保證金 額佔最近期財務 報表淨值之比率	背書保證 最高限額
		公司名稱	關 係						
	本公司	CEB	(註2)	29,335,820	US\$ 10,000	US\$ 10,000	-	0.33%	58,671,640

註1：本公司對單一企業背書保證之限額以不超過本公司最近期財務報表淨值百分之三十為限；對外背書保證總額以不超過本公司最近期財務報表淨值百分之六十為限；與本公司有業務往來者，對個別對象資金融通不得超過與本公司最近一個會計年度或當年度預計業務往來金額之百分之八十，並應與本公司已為該公司背書保證金額合併計算。

註2：係間接持有普通股股權超過百分之五十之子公司。



3. 期末持有有價證券情形：

股數/單位數單位：千股/千單位

持有之公司	有價證券種類及名稱	有價證券發行人之關係	帳列科目	期 末				期中最高持股		備註
				股數/單位數	帳面金額	持股比率	每股/單位市價(元)	股數	持股比率	
本公司	採權益法評價之被投資公司	採權益法評價之被投資公司	採權益法之長期投資	-	52,963,678	-	(註1)	-	-	(註2、3)
	債券投資－威寶電信發行之可轉換公司債	"	無活絡市場之債券投資	-	1,492,323	-	非上市(櫃)公司不適用	-	-	
	可轉換公司債之買回權及賣回權－威寶電信	"	其他金融資產－非流動	-	12,664	-	"	-	-	
	華陸創投	-	以成本衡量之金融資產－非流動	10,000	100,000	10%	"	10,000	10%	
	華期創投	-	"	10,000	99,505	11%	"	10,000	11%	
	轉換選擇權－威寶電信可轉換公司債	採權益法評價之被投資公司	"	-	274,439	-	"	-	-	
	中華映管	"	"	1,000,000	2,500,000	6%	4.11	1,000,000	6%	
	其他合計	-	-	-	531,772	-	-	-	-	
	金寶電子	董事長為同一人	備供出售金融資產－非流動	124,044	1,178,416	9%	9.50	124,044	9%	
	泰國金寶	董事長為同一人	"	254,240	760,716	6%	2.99	254,240	6%	
安可光電	-	"	750	49,575	2%	66.10	1,500	6%		
合計	-	-	-	1,988,707	-	-	-	-		

註1：除飛信半導體、華寶通訊、智易科技民國九十八年十二月三十一日收盤價分別為14.50元、43.85元及90.00元外，餘皆非上市(櫃)公司，不適用。

註2：請詳附註十一、(二)轉投資事業相關資訊。

註3：左列交易中，本公司對併入合併主體之持有有價證券交易情形，於編製合併財務報表時業已沖銷。

4. 累積買進或賣出同一有價證券之金額達新台幣一億元或實收資本額百分之二十以上：

股數單位：千股/千單位

買、賣之公司	有價證券種類及名稱	帳列科目	交易對象	關係	期 初		買 入		賣 出			其 他		期 末	
					股數/單位數	金額	股數/單位數	金額	股數/單位數	售價	帳面成本	處分損益	股數/單位數	金額	股數/單位數
本公司	HSI	採權益法評價之被投資公司	現金增資	本公司之子公司	23,500	706,979	6,500	219,635	-	-	-	-	(250,250)	30,000	676,364
	威寶電信發行之可轉換公司債	以成本法衡量之金融資產－非流動、無活絡市場之債券投資及其他金融資產－非流動	威寶電信	採權益法評價之被投資公司	-	-	-	1,745,000	-	-	-	-	34,426	-	1,779,426
	兆寶投資	採權益法評價之被投資公司	現金增資	本公司之子公司	-	-	200,100	2,001,000	-	-	-	-	(545)	200,100	2,000,455
	詠寶投資	採權益法評價之被投資公司	現金增資	本公司之子公司	-	-	175,100	1,751,000	-	-	-	-	(489)	175,100	1,750,511
	鐘寶投資	採權益法評價之被投資公司	現金增資	本公司之子公司	-	-	75,100	751,000	-	-	-	-	(264)	75,100	750,736
	中華映管	以成本衡量之金融資產－非流動	中華映管	本公司之子公司	-	-	1,000,000	2,500,000	-	-	-	-	-	1,000,000	2,500,000
	智易科技	採權益法評價之被投資公司	現金增資	本公司之子公司	18,944	685,350	3,158	214,748	350	11,271	13,027	(1,756)	186	2,688	21,938
	Himax	備供出售之金融資產－非流動	於公開市場出售	-	2,073	109,875	-	-	2,073	167,249	435,928	(268,679)	-	326,053	-

註1：其他包含採權益法認列之投資損失及累積換算調整數、可轉換公司債利息攤銷數及金融資產評價損失。

註2：此有價證券之期末持有金額，於編製合併財務報表時業已沖銷。

財務概況

5.取得不動產之金額達新台幣一億元或實收資本額百分之二十以上者：無。

6.處分不動產之金額達新台幣一億元或實收資本額百分之二十以上者：無。

7.與關係人進、銷貨之金額達新台幣一億元或實收資本額百分之二十以上者：

進(銷)貨 之公司	交易對象	關係	交易情形				交易條件與一般交易不同之情形及原因		應收(付)票據、帳款		備註
			進(銷)貨	金額	佔總進(銷)之比率	授信期間	單價	授信期間	餘額	佔總應收(付)票據、帳款進之比率	
本公司	CIH及其子公司	本公司100%持股之子公司	銷貨	(29,215,926)	4.7%	120天	與一般客戶無顯著差異	並無顯著不同	-	-	(註)
	Bizcom	"	銷貨	(1,806,459)	0.3%	45~180天	"	"	845,161	0.5%	"
	CEB	本公司之孫公司	銷貨	(1,532,239)	0.2%	120天	"	"	1,540,256	1.0%	"
	CIH及其子公司	本公司100%持股之子公司	進貨	147,146,299	23.3%	120天	與一般供應商無顯著差異	"	(44,076,341)	27.7%	"
	Just及其子公司	"	進貨	34,243,415	5.4%	120天	"	"	(5,112,840)	3.2%	"
	CIH及其子公司	"	進貨	376,658	0.1%	120天	"	"	(25,910)	-	"
	智易科技	本公司之子公司	進貨	1,514,632	0.2%	45~60天	"	"	(175,422)	0.1%	"

註：左列交易於編製合併財務報表時業已沖銷。

8.應收關係人款項達新台幣一億元或實收資本額百分之二十以上者：

帳列應收款項之公司	交易對象	關係	應收關係人款項餘額	週轉率	逾期應收關係人款項		應收關係人款項 期後收回金額(註1)	提列備抵 呆帳金額
					金額	處理方式		
本公司	Bizcom	本公司100%之子公司	845,161	2.97	-	-	268,746	-
"	CEB	本公司之孫公司	1,540,256	1.92	-	-	306,775	-

註1：係截至民國九十九年二月二十六日之資料。

註2：上述交易於編製合併財務報表時業已沖銷。

9.從事衍生性商品交易：請參見附註四(二)及四(十四)。

(二)轉投資事業相關資訊：

1.本公司對其具有重大影響力之被投資公司基本資訊：

股數單位：千股

被投資公司名稱	所在地區	主要營業項目	原始投資金額		期末持有			被投資公司 本期損益	本期認列之 投資損益	備註
			本期期末	上期期末	股數	比率	帳面金額			
Bizcom	Milpitas, USA	電腦監視器、筆記型電腦之行銷及售後服務	36,369	36,369	100	100%	302,901	12,947	12,947	(註2)
Compal Holding Ltd.	British Virgin Islands	一般投資業	-	247,284	-	-%	-	16,676	16,676	"
Just International (Singapore) Pte. Ltd.	Singapore	一般投資業	96,270	96,270	5,359	100%	224,250	(113)	(113)	"
Just及其子公司	British Virgin Islands及江蘇昆山市	一般投資業及電腦監視器及液晶平板電視機之生產、銷售及維修	1,480,509	1,480,509	48,010	100%	5,962,025	1,091,948	1,091,948	"
CIH及其子公司	British Virgin Islands及江蘇昆山市	一般投資業及生產及銷售筆記型電腦	1,314,834	1,314,834	38,101	100%	10,593,539	2,912,904	2,912,904	"
鵬寶科技	台北市	一般投資業	4,728,018	4,728,018	500,000	100%	4,876,300 (註)	138,207	91,885	"
鯨寶科技	台北市	一般投資業	900,036	900,036	90,000	100%	1,658,096 (註)	185,211	158,325	"
飛信半導體	高雄市	電子零組件、有線及無線通信機械器材、資料儲存及處理設備製造業；國際貿易業	967,637	967,637	96,852	24%	1,058,579	(479,857)	(111,834)	"
CEUK	U.K.	筆記型電腦維修及售後服務	92,440	92,440	1,646	100%	2,923	(16,424)	(16,424)	(註2)
統寶光電	苗栗縣	低溫多晶矽薄膜電晶體液晶面板之研究、開發、製造及銷售	11,804,744	11,804,744	515,714	26%	4,619,023	(3,043,192)	(766,796)	"

(接次頁)



(承前頁)

被投資公司名稱	所在地區	主要營業項目	原始投資金額		期末持有			被投資公司本期損益	本期認列之投資損益	備註
			本期期末	上期期末	股數	比率	帳面金額			
Gallery Management Ltd.	British Virgin Islands	台灣及其他地區或國家高科技事業之投資	116,354	116,354	3,829	41%	10,977	(2,383)	(980)	
華寶通訊	台北市	1.無線及有線通信機械器材製造業 2.電信管制射頻器材製造業及批發業	2,531,668	2,531,668	290,356	48%	5,471,328	792,626	376,203	(註2)
CEH	British Virgin Islands	一般投資業	34	34	1	100%	3,802,975	-	-	"
時緯科技	桃園縣	觸控式面板生產及銷售	219,046	219,046	18,398	27%	169,310	(215,466)	(60,266)	"
博智電子股份有限公司	桃園縣	PCB板生產及銷售	484,291	484,291	9,604	34%	164,680	14,453	4,924	
麥實創投	台北市	一般投資業	252,000	252,000	25,200	23%	193,073	(7,898)	1,171	
CII及其子公司	British Virgin Islands	進出口貿易	350	350	10	100%	339	(59)	(59)	(註2)
LIPO	開曼群島	一般投資業	441,219	441,219	83	49%	172,873	29,717	15,525	
欣寶電子	高雄市	生產及銷售攜帶式高階軟性IC封裝基板	665,288	665,288	42,868	26%	507,051	35,669	9,116	
威寶電信	台北市	1900兆赫數位式低功率無線電話服務業務及經營第三代行動通訊相關業務	10,542,126	10,542,126	789,425	40%	4,124,691	(4,249,235)	(1,717,157)	
宇極科技	新竹市	設計、研發及銷售DVD、Combo、CD-RW Drives	202,908	202,908	899	28%	10,316	906	252	(註2)
冠寶科技股份有限公司	台北市	製造、加工及銷售、電阻晶片、排組晶片、二極體、多層式陶質電容器、半導體裝置及銷售各類電子產品	149,547	149,547	3,739	33%	23,957	28,659	13,624	
弘記投資	台北市	一般投資業	1,000,000	1,000,000	100,000	100%	1,088,147	23,231	23,231	(註2)
弘昏投資股份有限公司(弘昏投資)	台北市	一般投資業	295,000	295,000	29,500	100%	327,204	12,778	12,778	"
Billion Blossom Technology Corp.	British Virgin Islands	一般投資業	190,620	190,620	50	100%	-	-	-	
利豐光電股份有限公司(利豐光電)	台北市	電子零組件製造業、電腦及其週邊設備製造業、電子材料批發業及零售業	435,500	435,000	7,285	100%	168,923	(53,846)	(53,990)	(註2)
Auscom	Austin, TX USA	筆記型電腦相關產品及零組件之軟硬體研發	101,747	16,675	3,000	100%	101,175	3,960	3,913	"
智易科技	新竹市	無線通信機械器材製造業、電子零組件製造業、電信管制射頻器材輸入及製造業	766,196	561,828	21,938	18%	889,759	614,571	106,435	"
誼寶科技	台北市	資料處理、電子資訊供應及一般廣告服務業等	42,500	50,000	1,710	71%	4,618	(17,361)	(12,401)	"
康舒通訊股份有限公司(康舒通訊)	台北市	資料儲存媒體製造及複製業、電子零組件製造業、有線及無線通信機械器材製造業	95,000	95,000	1,530	51%	23,591	1,581	804	"
FGH及其子公司	British Virgin Islands	一般投資業	1,203,565	1,203,565	39,068	100%	1,091,869	139,477	139,477	"
GAI	British Virgin Islands	一般投資業	-	58,176	-	-%	-	5,926	(5,445)	"
HSI及其子公司	British Virgin Islands	一般投資業	963,709	744,074	30,000	100%	676,364	(231,640)	(231,640)	"
CEP	Poland	筆記型電腦維修及售後服務	90,156	90,156	136	100%	68,744	(1,835)	(1,835)	"
兆寶投資	台北市	一般投資業	2,001,000	-	200,100	100%	2,000,455	(545)	(545)	"
詠寶投資	台北市	一般投資業	1,751,000	-	175,100	100%	1,750,511	(489)	(489)	"
鐘寶投資	台北市	一般投資業	751,000	-	75,100	100%	750,736	(264)	(264)	"
立虹光電股份有限公司	桃園縣	塑膠及金屬機殼外觀表面處理	21,000	-	2,100	42%	20,131	(24,840)	(869)	
鉞寶科技	台北市	無線通信機械器材製造業、電子零組件製造業、電信管制射頻器材輸入及製造業	52,000	-	5,200	52%	52,245	471	245	(註2)
合計							52,963,678		2,011,276	

註1：減除鵬寶科技及鯨寶科技持有本公司股票分別為559,812千元及321,435千元。

註2：左列交易於編製合併財務報表時業已沖銷。

財務概況

2. 本公司對被投資公司直接或間接具控制力之被投資公司應揭露之資訊：

(1) 資金貸與他人：

外幣單位：美金千元

編號	貸出資金之公司	貸與對象	往來科目	本期最高餘額	期末餘額	利率區間	資金貸與性質	業務往來金額	有短期融通資金必要之原因	提列備抵呆帳金額	擔保品		對個別對象資金貸與總額	資金貸與總額	備註
											名稱	價值			
	鵬寶科技	CEB	其他金融資產—流動	US\$24,900	US\$23,200	1.78%~3.66%	短期資金融通	-	營運需求	-	-	-	1,234,215 (註1)	2,468,429 (註1)	(註3)
	鯨寶科技	CEB	"	US\$11,000	US\$11,000	1.58%	"	-	"	-	-	-	490,827 (註2)	981,653 (註2)	(註3)

註1：依據鵬寶科技「資金貸與他人作業程序」，與鵬寶科技有短期融通資金之必要者，其資金貸與總額不得超過鵬寶科技淨值百分之四十，對直接及間接持有表決權股份百分之百子子公司或本公司所屬最終母公司直接或間接持有表決權股份百分之百子子公司貸與金額不受個別對象資金貸與金額不得超過該公司淨值之百分之八十之限制，且最高不得超過鵬寶科技資金貸與總額之百分之五十，並應與鵬寶科技已為該公司背書保證金額合併計算。

註2：依據鯨寶科技「資金貸與他人作業程序」，與鯨寶科技有短期融通資金之必要者，其資金貸與總額不得超過鯨寶科技淨值百分之四十，對直接及間接持有表決權股份百分之百子子公司或本公司所屬最終母公司直接或間接持有表決權股份百分之百子子公司貸與金額不受個別對象資金貸與金額不得超過該公司淨值之百分之八十之限制，且最高不得超過鯨寶科技資金貸與總額之百分之五十，並應與鯨寶科技已為該公司背書保證金額合併計算。

註3：左列交易於編製合併財務報表時業已沖銷。

(2) 為他人背書保證：

外幣單位：美金千元

編號	背書保證者 公司名稱	被背書保證對象		對單一企業背書保證限額	本期最高背書保證餘額	期末背書保證餘額	以財產擔保之背書保證金額	累計背書保證金額佔最近期財務報表淨值之比率	背書保證最高限額
		公司名稱	關係						
	華寶通訊	華寶通訊(南京)有限公司	(註1)	3,377,249	US\$ 20,000	US\$ 20,000	-	6.00%	6,754,498 (註2)
	"	吉寶通訊(南京)有限公司	(註1)	3,377,249	US\$ 10,000	US\$ 10,000	-	3.00%	6,754,498 (註2)
	Compal Precision Module	巨寶精密	(註3)	(註3)	US\$ 10,000	(註3)	-	-%	(註3)
	宏葉新技	Compal Precision Module	(註4)	(註4)	US\$ 15,750	(註4)	-	-%	(註4)
	鵬寶科技	CEB	(註5)	1,851,322	US\$ 700	US\$ 700	-	0.37%	3,702,644 (註6)

註1：華寶通訊間接持有100%普通股股權之被投資公司。

註2：依據華寶通訊「背書保證作業規則」，對外背書保證總額以不超過該公司淨值之百分之六十為限，對單一企業背書保證金額不超過該公司淨值百分之三十為限。

註3：Compal Precision Module直接持有普通股股權超過50%之子公司，另本公司自民國九十八年三月起對Compal Precision Module不具實質控制力。

註4：宏葉新技之母公司持有普通股股權超過50%之被投資公司，另本公司自民國九十八年三月起對宏葉新技不具實質控制力。

註5：鵬寶科技直接持有普通股股權超過50%之子公司。

註6：依據鵬寶科技「背書保證作業程序」對外背書保證總額以不超過該公司淨值之百分之六十為限，對單一企業背書保證金額不超過該公司淨值百分之三十為限。

(3) 期末持有有價證券情形：

外幣單位：美金千元

股數/單位數單位：千股/千單位

持有之公司	有價證券種類及名稱	有價證券發行人之關係	帳列科目	期			每股市價(元)	期中最高持股		備註
				股數/單位數	帳面金額	持股比率		股數	持股比率	
鵬寶科技	仁寶電腦	母公司	投資	31,036	1,376,435	1%	44.35	31,036	1%	(註)
	金寶電子	董事長為同一人	"	23,172	220,139	2%	9.50	23,172	2%	
	開發國際投資股份有限公司	-	"	54,000	500,000	5%	未上市(櫃)公司不適用	54,000	5%	
	康舒科技	董事長為同一人	"	10,983	315,203	2%	28.70	10,983	2%	
	華寶通訊	與鵬寶科技同為仁寶電腦採權益法評價之被投資公司	"	14,856	281,581	2%	43.85	14,856	2%	
	統寶光電	"	"	65,998	799,868	3%	未上市(櫃)公司不適用	65,998	3%	
	威寶電信	"	"	54,621	285,391	3%	"	54,621	3%	
	智易科技	"	"	5,643	264,052	5%	90.00	8,343	9%	
	CEB	採權益法評價之被投資公司	"	20,055	276,829	99%	未上市(櫃)公司不適用	20,055	99%	
	程智科技股份有限公司	"	"	13,217	236,528	37%	"	13,217	37%	
鯨寶科技	其他合計			592,684						
	仁寶電腦	母公司	投資	18,014	798,918	-%	44.35	18,014	-%	
	華寶通訊	與鯨寶科技同為仁寶電腦採權益法評價之被投資公司	"	2,611	66,692	-%	43.85	8,611	1%	

(接次頁)



(承前頁)

持有之公司	有價證券種類及名稱	有價證券發行人之關係	帳列科目	期 末				期 中 最 高 持 股		備註
				股數/單位數	帳面金額	持股比率	每股市價(元)	股數	持股比率	
華寶通訊	統寶光電	"	"	10,598	95,744	1%	未上市(櫃)公司不適用	10,598	1%	
	智易科技	"	"	6,930	342,666	6%	90.00	6,930	6%	(註)
	其他合計				<u>138,520</u>					
					<u>1,442,540</u>					
	Etrade Management Co., Ltd.及其子公司	華寶通訊100%持股之子公司	投資	39,400	1,211,817	100%	未上市(櫃)公司不適用	39,400	100%	(註)
	Webtek Technology Co., Ltd.及其子公司	"	"	100	1,545,884	100%	"	100	100%	"
	Forever Young Technology Inc. (Forever)及其子公司	"	"	50	1,581,618	100%	"	50	100%	"
	CCK	華寶通訊採權益法評價之被投資公司	"	1,866	89,545	83%	"	1,866	83%	"
	勁銳通訊股份有限公司(勁銳)	華寶通訊100%持股之子公司	"	10,000	257,801	100%	"	10,000	100%	"
	冠儀通訊股份有限公司	華寶通訊100%持股之子公司	"	10,000	100,687	100%	"	10,000	100%	"
	皇鋒通訊股份有限公司	華寶通訊100%持股之子公司	"	10,000	106,752	100%	"	10,000	100%	"
昱德通訊股份有限公司	華寶通訊100%持股之子公司	"	10,000	116,607	100%	"	10,000	100%	"	
金仁寶管理服務股份有限公司	-	"	100	1,000	13%	"	100	13%		
原盛科技股份有限公司	-	"	1,500	15,000	10%	"	1,500	10%		
聚積科技股份有限公司	-	"	682	101,627	2%	149.00	822	3%		
合計				<u>5,128,338</u>						
宇極科技	OptoRite Inc.	宇極科技採權益法評價之被投資公司	投資	100	71	100%	未上市(櫃)公司不適用	100	100%	(註)
	MSI-ATK Optics Holding Corp.	"	"	100	388	100%	"	100	100%	"
	外幣換算調整數				(459)					
	合計				-					
勁銳	原相科技股份有限公司	-	投資	508	137,084	- %	270.00	753	1%	
弘記投資	統寶光電	與弘記投資同為仁寶電腦採權益法評價之被投資公司	投資	16,982	154,565	1%	未上市(櫃)公司不適用	16,982	1%	
	智易科技	與弘記投資同為仁寶電腦採權益法評價之被投資公司	"	6,930	342,665	6%	90.00	6,930	6%	(註)
	鴻發積體電路科技股份有限公司	-	"	1,500	30,000	5%	未上市(櫃)公司不適用	1,500	5%	
	其他				<u>16,000</u>					
合計					<u>543,230</u>					
弘晉投資	智易科技	與弘晉投資同為仁寶電腦採權益法評價之被投資公司	投資	3,833	168,957	3%	90.00	3,833	3%	(註)
	其他				<u>14,000</u>					
合計					<u>182,957</u>					
兆寶投資	中華映管股份有限公司	-	投資	800,000	<u>2,000,000</u>	5%	4.11	800,000	5%	
詠寶投資	中華映管股份有限公司	-	投資	700,000	<u>1,750,000</u>	4%	4.11	700,000	4%	
鏗寶投資	中華映管股份有限公司	-	投資	300,000	<u>750,000</u>	2%	4.11	300,000	2%	
智易科技	群益安穩基金	-	投資	9,732	150,016	- %	15.41	21,412	- %	
	寶來得利基金	-	"	6,413	100,005	- %	15.60	11,545	- %	
	寶來得寶基金	"	"	8,712	100,011	- %	11.48	17,424	- %	
	國泰債券基金	"	"	4,182	50,000	- %	11.96	4,182	- %	
	Arcadyan Technology N.A Corp.	智易科技100%持股之子公司	"	1	48,735	100%	未上市(櫃)公司不適用	1	100%	(註)
	Arcadyan Germany Technology GMBH	"	"	1	1,915	100%	"	1	100%	"
	Arcadyan Holding (BVI) Corp.及其子公司	"	"	16,920	616,674	100%	"	16,920	100%	"
	至寶科技股份有限公司	"	"	4,800	48,227	100%	"	4,800	100%	"
	智灝科技股份有限公司	-	"	566	6,410	1%	"	566	1%	"
合計					<u>1,121,993</u>					
康舒通訊	Leading Images Ltd.	康舒通訊100%持股之子公司	投資	50	18,047	100%	未上市(櫃)公司不適用	50	100%	(註)
	Great Arch Group Ltd. (Great Arch)	"	"	50	1,489	100%	"	50	100%	"
	Astoria Networks Inc.	"	"	50	2,727	100%	"	50	100%	"
	合計				<u>22,263</u>					

註：左列交易於編製合併財務報表時業已沖銷。

財務概況

(4) 累積買進或賣出同一有價證券之金額達新台幣一億元或實收資本額百分之二十以上：

外幣單位：美金千元
股數單位：千股

買、賣之公司	有價證券種類及名稱	帳列科目	交易對象	關係	期 初		買 入		賣 出			其 他		期 末		
					股 數	金 額	股 數	金 額	股 數	售 價	帳面成本	處分損益	股數/單位數	金 額	股 數	金 額
鴻寶科技	安可光電	以成本衡量之金融資產—非流動	-	-	2,500	80,000	-	-	2,500	217,032	80,000	137,032	-	-	-	-
HSI	Intelligent Universal Enterprise Ltd.	採權益法評價之長期股權投資	現金增資	HSI之子公司	14,500	US\$13,788	6,500	US\$6,500	-	-	-	-	-	(US\$3,890)	21,000	US\$16,398 (註3)
FGH	Wah Yuen Holding	採權益法評價之被投資公司	-	-	37,818	US\$31,044	2,310	US\$3,003	3,400	US\$6,800	US\$2,839	US\$3,961 (註2)	-	US\$1,506	36,728	US\$32,714
JUST及其子公司	巨騰國際	備供出售之金融資產—非流動	-	-	22,668	US\$4,714	-	US\$-	22,668	US\$17,265	US\$4,085	US\$13,180	-	(US\$629)	-	US\$-
兆寶投資	中華映管	以成本衡量之金融資產—非流動	中華映管	-	-	-	800,000	2,000,000	-	-	-	-	-	-	800,000	2,000,000
詠寶投資	中華映管	以成本衡量之金融資產—非流動	中華映管	-	-	-	700,000	1,750,000	-	-	-	-	-	-	700,000	1,750,000
鑑寶投資	中華映管	以成本衡量之金融資產—非流動	中華映管	-	-	-	300,000	750,000	-	-	-	-	-	-	300,000	750,000
弘記投資	統寶光電	採權益法評價之被投資公司	-	採權益法評價之被投資公司	-	-	35,000	166,600	-	-	-	-	(18,018)	(12,035)	16,982	154,565
鴻寶科技	智易科技	採權益法評價之被投資公司	-	採權益法評價之被投資公司	8,261	341,334	-	-	2,700	209,659	116,058	93,601	82	38,776	5,643	264,052 (註3)
弘記投資	智邦科技	備供出售之金融資產—非流動	-	-	8,427	73,399	-	-	8,427	107,775	129,273	(21,498)	-	55,874	-	-
鯨寶科技	華寶通訊	採權益法評價之被投資公司	-	採權益法評價之被投資公司	8,611	227,179	-	-	6,000	270,738	158,520	112,218	-	(1,967)	2,611	66,692 (註3)
智易科技	群益安穩基金	公平價值列入損益之金融資產	-	-	-	-	21,412	330,000	11,680	180,140	180,120	20	-	-	9,732	150,016
"	寶來得利基金	"	-	-	-	-	11,545	180,000	5,132	80,017	80,000	17	-	-	6,413	100,005
"	寶來得寶基金	"	-	-	-	-	17,424	200,000	8,712	100,000	99,995	5	-	-	8,712	100,011

註1：其他係權益法認列之投資損益、認列金融資產評價利益及累積換算調整數。

註2：處分利益中計US\$2,691千元予以遞延。

註3：此有價證券之期末持有金額，於編製合併財務報表時業已沖銷。

(5) 取得不動產之金額達新台幣一億元或實收資本額百分之二十以上者：

外幣單位：越南幣千元

取得之公司	財產名稱	交易日或事實發生日	交易金額	價款支付情形	交易對象	關係	交易對為關係人者，其前次移轉資料				價格決定之參考依據	取得目的及運用情形	其他約定事項
							所有人	與發行人之關係	移轉日期	金額			
Compal (Vietnam) Co. Ltd.	房屋	97.11	VND 230,836,089	截至98.12.31已支付 VND111,056,919	Constrexim No.1 Joint Stock Company	非關係人	-	-	-	-	議價決定	因應營運使用	無

(6) 處分不動產之金額達新台幣一億元或實收資本額百分之二十以上者：無。



(7)與關係人進、銷貨之金額達新台幣一億元或實收資本額百分之二十以上者：

外幣單位：美金千元

進(銷)貨之公司	交易對象	關係	交易情形				交易條件與一般交易不同之情形及原因		應收(付)票據、帳款		備註
			進(銷)貨	金額	佔總進(銷)貨之比率	授信期間	單價	授信期間	餘額	佔總應收(付)票據、帳款之比率	
智易科技	SMC Networks Spain, S.L. (SMC)	智邦科技採權益評價之被投資公司	銷貨	(337,225)	3.0%	出貨後45天	與一般客戶無顯著差異	並無顯著不同	180,043	6.0%	
"	智邦科技	對智易科技採權益評價之被投資公司	銷貨	(261,494)	2.0%	驗收後月結45天	"	"	18,295	1.0%	
"	Great Arch	仁寶電腦之孫公司	銷貨	(2,463,199)	21.0%	出貨後60天	"	"	1,054,500	34.0%	(註)
"	Sinoprime Global Inc. (Sinoprime)	智易科技之孫公司	加工費	6,147,716	-	出貨後月結45天	以成本加成	"	(438,246)	30.0%	"
"	仁寶信息技術(昆山)有限公司(仁寶信息)	仁寶電腦之孫公司	銷貨	(244,428)	2.0%	出貨後60天	與一般客戶無顯著差異	"	76,122	2.0%	"
仁寶網路資訊(昆山)有限公司(仁寶網路)	Sinoprime	最終母公司相同	銷貨	US\$(159,929)	100.0%	出貨後月結45天	以成本加成	"	US\$4,501	100.0%	"
上海廣智技術發展有限公司(上海廣智)	Sinoprime	最終母公司相同	銷貨	US\$(19,318)	73.0%	出貨後月結45天	"	"	US\$10,493	76.0%	"
Sinoprime	智易科技	最終母公司相同	銷貨	(6,147,716)	100.0%	出貨後月結45天	以成本加成	"	438,246	100.0%	"
Just及其子公司	仁寶電腦	母公司	銷貨	US\$(1,039,113)	97.5%	120天	與一般客戶無顯著差異	"	US\$158,439	95.8%	"
CIH及其子公司	仁寶電腦	母公司	銷貨	US\$(4,465,495)	79.3%	120天	"	"	US\$1,365,861	85.1%	"
CII及其子公司	仁寶電腦	母公司	銷貨	US\$(11,133)	100.0%	120天	"	"	US\$803	100.0%	"
智易科技	仁寶電腦	母公司	銷貨	(1,509,074)	13.0%	45~60天	"	"	178,101	6.0%	"
華寶通訊	Forever	華寶通訊100%持股之子公司	進貨	12,280,077	58.0%	進貨60天後付款	依Forever之成本加成	"	(3,264,153)	60.0%	"
華寶通訊	Etrade及其子公司	華寶通訊100%持股之子公司	銷貨	(267,731)	1.0%	出貨後60天	與一般客戶無顯著差異	"	9,973	-	"
華寶南京	利豐光電	最終母公司相同	進貨	US\$38,899	12.0%	進貨60天後付款	與一般供應商無顯著差異	"	US\$(10,797)	11.0%	"
華寶南京	Forever	最終母公司相同	銷貨	US\$(371,359)	100.0%	出貨後60天	依成本加成	"	US\$36,807	100.0%	Forever係透過其子公司向華寶南京進貨(註)
CIH及其子公司	仁寶電腦	母公司	進貨	US\$893,944	17.0%	120天	與一般供應商無顯著差異	"	US\$ -	-	"
Bizcom	仁寶電腦	母公司	進貨	US\$54,722	85.0%	45~180天	"	"	US\$(26,705)	(65.8)%	"
CEB	仁寶電腦	母公司	進貨	US\$47,513	72.2%	120天	"	"	US\$(48,584)	(92.0)%	"
利豐光電	Dragon Flame Industrial Limited	同為仁寶電腦採權益法之被投資公司(民國九十八年十月前為利豐光電100%持股之孫公司)	進貨	1,157,719	68.0%	依資金需求	"	"	-	-	"

註：左列交易於編製合併財務報表時業已沖銷。

財務概況

(8)應收關係人款項達新台幣一億元或實收資本額百分之二十以上者：

外幣單位：美金千元

帳列應收款項之公司	交易對象	關係	應收關係人款項餘額	週轉率	逾期應收關係人款項		應收關係人款項期後收回金額	提列備抵呆帳金額	備註
					金額	處理方式			
Just及其子公司	仁寶電腦	母公司	US\$ 158,439	7.83	-	-	US\$ 158,439	-	(註4)
CIH及其子公司	仁寶電腦	母公司	US\$ 1,365,861	5.11	-	-	US\$ 953,873	-	"
Forever	華寶通訊	母公司	US\$ 101,909	3.19	-	-	US\$ 49,900	-	"
華寶南京	Forever	最終母公司相同	US\$ 36,807	7.30	-	-	US\$ 36,807	-	"
智易科技	仁寶電腦	母公司	178,101	13.72	-	-	109,041	-	"
智易科技	Great Arch	仁寶電腦之孫公司	1,054,500	4.43	-	-	504,718	-	"
智易科技	SMC	智邦科技採權益評價之被投資公司	180,043	1.47	-	-	-	-	"
仁寶網路	Sinoprime	最終母公司相同	US\$ 4,501	11.15	-	-	US\$ 4,501	-	"
Sinoprime	智易科技	母公司	US\$ 14,994	9.14	-	-	US\$ 14,994	-	"
上海廣智	Sinoprime	最終母公司相同	US\$ 10,493	3.68	-	-	US\$ 10,493	-	"

註1：係截至民國九十九年二月二十六日之資料。

註2：係截至民國九十九年一月二十九日之資料。

註3：係截至民國九十九年二月十二日之資料。

註4：左列交易於編製合併財務報表時業已沖銷。

(9)被投資公司從事衍生性金融商品相關資訊：

CIH及其子公司與智易科技截至民國九十八年十二月三十一日止，尚未結清之衍生性金融商品明細如下：

CIH及其子公司

金融商品	名目本金	交易日	到期日	約定匯率	公平價值	信用風險
預售遠期外匯合約	USD20,000千元	98.11.27~98.12.4	99.6.1~99.6.8	USD/CNY 6.7579~6.7609	(3,484)千元	-

智易科技

金融商品	名目本金	交易日	到期日	約定匯率	公平價值	信用風險
換匯換率合約	USD6,660千元	98.12.29	99.1.25	USD/TWD 32.3	1,843千元	1,843千元

(三)大陸投資資訊：

1.投資概況：本公司民國九十八年度對大陸投資概況如下：

外幣單位：美金千元

大陸被投資公司名稱	主要營業項目	實收資本額	投資方式	本期末初自台灣匯出累積投資金額	本期匯出或收回投資金額		本期末末自台灣匯出累積投資金額	本公司直接或間接投資之持股比例	本期認列投資損益(註3)	期末投資帳面價值	截至本期末已匯回投資收益
					匯出	收回					
仁寶電腦工業(中國)有限公司	監視器、主機板之產銷業務。	1,193,990 (US\$37,000)	(註1)	1,193,990 (US\$37,000)	-	-	1,193,990 (US\$37,000)	100%	37,665 (US\$1,138)	1,837,184 (US\$56,932)	-
仁寶電子科技(昆山)有限公司	生產筆記型電腦、PDA及相關零配件；GSM、CDMA及相關零配件之代工；銷售自產產品並提供售後服務。	387,240 (US\$12,000)	(註2)	387,240 (US\$12,000)	-	-	387,240 (US\$12,000)	100%	274,564 (US\$8,296)	1,478,681 (US\$45,822)	-

(接次頁)



(承前頁)

大陸被投資 公司名稱	主要營業項目	實收資本額	投資 方式	本期期初自 台灣匯出累 積投資金額	本期匯出或收 回投資金額		本期期末自 台灣匯出累 積投資金額	本公司直接 或間接投資 之持股比例	本期認列投 資損益(註3)	期末投資 帳面價值	截至本期 止已匯回 投資收益
					匯出	收回					
昆山柏泰電子有限公司	生產筆記型電腦、PDA及相關零配件；銷售自產產品並提供售後服務。	32,270 (US\$1,000)	(註2)	32,270 (US\$1,000)	-	-	32,270 (US\$1,000)	100%	258 (US\$8)	40,200 (US\$1,246)	-
麗智電子(昆山)有限公司	生產銷售晶片電阻、陶瓷電容等電子元件	1,032,640 (US\$32,000)	(註1)	430,159 (US\$13,330)	-	-	430,159 (US\$13,330)	43%	6,433 (US\$194)	172,290 (US\$5,339)	-
仁寶資訊工業(昆山)有限公司	生產筆記型電腦、行動電話、PDA及相關零配件；銷售自產產品並提供售後服務。	387,240 (US\$12,000)	(註2)	387,240 (US\$12,000)	-	-	387,240 (US\$12,000)	100%	465,503 (US\$14,065)	2,480,631 (US\$76,871)	-
仁寶光電科技(昆山)有限公司	液晶平板電視機、投影機及數位相機等之生產、銷售及維修	390,467 (US\$12,100)	(註1)	390,467 (US\$12,100)	-	-	390,467 (US\$12,100)	100%	603,069 (US\$18,221)	1,341,868 (US\$41,583)	-
仁寶信息	生產筆記型電腦、行動電話、PDA及相關零配件；銷售自產產品並提供售後服務。	774,480 (US\$24,000)	(註2)	774,480 (US\$24,000)	-	-	774,480 (US\$24,000)	100%	1,958,298 (US\$59,169)	4,242,583 (US\$131,471)	-
偉創力電腦(上海)有限公司	筆記型電腦、模治具、零組件及售後服務	556,658 (US\$17,250)	(註1)	193,620 (US\$6,000)	-	-	193,620 (US\$6,000)	35%	-	-	-
仁寶系統貿易(昆山)有限公司	電腦及電子零組件相關產品之批發業、零售業及國際貿易業	45,178 (US\$1,400)	(註2)	45,178 (US\$1,400)	-	-	45,178 (US\$1,400)	100%	(3,160) (US\$95)	42,737 (US\$1,324)	-
仁寶信息研發(南京)有限公司	電腦、手機及電子零組件相關產品之軟體研發、生產及銷售	64,540 (US\$2,000)	(註2)	64,540 (US\$2,000)	-	-	64,540 (US\$2,000)	100%	(24,217) (US\$732)	16,329 (US\$506)	-
南京台康科技有限公司	液晶顯示器及其相關零組件、背光模組及其相關零組件生產及銷售	203,301 (US\$6,300)	(註2)	58,086 (US\$1,800)	-	-	58,086 (US\$1,800)	29%	(6,161) (US\$186)	(21,976) (US\$681)	-
巨寶精密	鍍合金射出成型製造及銷售	3,065,650 (US\$95,000)	(註2)	1,152,362 (US\$35,710)	-	-	1,152,362 (US\$35,710)	34%	102,622 (US\$3,101)	1,518,336 (US\$47,051)	-

本期期末累計自台灣匯出 赴大陸地區投資金額(註4)	經濟部投審會核准投資金額	依經濟部投審會規定 赴大陸地區投資限額
5,229,096 (USD162,042)	7,284,275 (USD225,729)	註5

註1：透過第三地區投資設立公司再投資大陸公司。

註2：透過轉投資第三地區現有公司再投資大陸公司。

註3：投資損益認列基礎係依據台灣母公司簽證會計師查核簽證之財務報表。

註4：北京聯寶訊通電子科技有限公司於民國九十七年十月辦理註銷登記，本公司自台灣匯出之累積投資金額為USD3,702千元。

註5：本公司經經濟部核發符合營運總部營運範圍證明文件，故對大陸地區投資金額不受限。

2. 重大交易事項：

本公司透過CIH、Just及CII之聯屬公司與上述大陸被投資公司之重大交易事項請參閱附註十一(一)及十一(二)。

(四) 母子公司間業務關係及重要交易往來情形：

民國九十八年度母子公司間業務關係及重要交易往來情形							
編號 (註一)	交易人名稱	交易往來對象	與交易人 之關係 (註二)	交易往來情形			
				科目	金額	交易條件	佔合併總營收或 總資產之比率
0	本公司	CIH及其子公司	1	營業收入	29,215,926	售價與一般客戶無顯著差異，授信期間為120天。	4.3%
0	本公司	Bizcom	1	營業收入	1,806,459	售價與一般客戶無顯著差異，授信期間為45~180天。	0.3%
				應收帳款	845,161	〃	0.3%

(接次頁)

財務概況

(承前頁)

民國九十八年度母子公司間業務關係及重要交易往來情形							
編號 (註一)	交易人名稱	交易往來對象	與交易人 之關係 (註二)	交易往來情形			佔合併總營收或 總資產之比率
				科目	金額	交易條件	
0	本公司	Bizcom	1	售後服務維修費	255,747	與一般客戶無顯著差異。	- %
0	本公司	CEB	1	營業收入	1,532,239	售價與一般客戶無顯著差異，授信期間為120天。	0.2%
				應收帳款	1,540,256	"	0.5%
				其他應收款	17,313	-	- %
1	CIH及其子公司	本公司	2	營業收入	147,146,299	售價與一般客戶無顯著差異，授信期間為120天。	21.8%
2	Just及其子公司	本公司	2	營業收入	34,243,415	售價與一般客戶無顯著差異，授信期間為120天。	5.1%
				應收帳款	5,112,840	"	1.5%
3	CII及其子公司	本公司	2	營業收入	376,658	售價與一般客戶無顯著差異，授信期間為120天。	- %
4	智易科技	本公司	2	營業收入	1,514,632	售價與一般客戶無顯著差異，授信期間為45-60天。	0.2%
				應收帳款	175,422	"	- %
5	華寶通訊	Etrade及其子公司	3	營業收入	267,731	售價與一般客戶無顯著差異，授信期間為出貨後60天收款。	- %
6	Forever	華寶通訊	3	營業收入	12,280,077	售價係依成本加成，授信期間為出貨後60天收款	1.8%
				應收帳款	3,264,153	"	1.0%
7	CCK	華寶通訊	3	營業收入	16,901	"	- %
				應收帳款	70,590	"	- %
8	Sinoprime	智易科技	3	加工收入	6,147,716	售價依成本加成，付款期間依Sinoprime資金需求而定。	0.9%
9	DFI	利豐光電	3	營業收入	1,157,719	售價及授信期間與一般客戶無顯著差異。	0.2%

民國九十七年度母子公司間業務關係及重要交易往來情形							
編號 (註一)	交易人名稱	交易往來對象	與交易人 之關係 (註二)	交易往來情形			佔合併總營收或 總資產之比率
				科目	金額	交易條件	
0	本公司	CIH及其子公司	1	營業收入	11,950,258	售價與一般客戶無顯著差異，授信期間為120天。	2.5%
0	本公司	Bizcom	1	營業收入	1,842,479	售價與一般客戶無顯著差異，授信期間為75-120天。	0.38%
				應收帳款	372,167	"	0.2%
0	本公司	Bizcom	1	售後服務維修費	323,860	與一般客戶無顯著差異。	0.1%
0	本公司	CEUK	1	營業收入	82,249	售價與一般客戶無顯著差異，授信期間為120天。	- %
0	本公司	CEB	1	營業收入	54,587	售價與一般客戶無顯著差異，授信期間為120天。	- %
				應收帳款	54,307	"	- %
				其他應收款	141,839	-	- %
1	CIH及其子公司	本公司	2	營業收入	102,256,547	售價與一般客戶無顯著差異，授信期間為120天。	21.4%
				應收帳款	12,568,597	"	6.4%
2	Just及其子公司	本公司	2	營業收入	31,848,269	售價與一般客戶無顯著差異，授信期間為120天。	6.7%
				應收帳款	3,536,855	"	1.8%
3	CII及其子公司	本公司	2	營業收入	1,486,393	售價與一般客戶無顯著差異，授信期間為120天。	0.3%
4	智易科技	本公司	2	營業收入	264,933	售價與一般客戶無顯著差異，授信期間為45天。	0.1%
				應收帳款	37,739	"	- %

(接次頁)



(承前頁)

民國九十八年度母子公司間業務關係及重要交易往來情形							
編號 (註一)	交易人名稱	交易往來對象	與交易人 之關係 (註二)	交易往來情形			佔合併總營收或 總資產之比率
				科目	金額	交易條件	
5	CCK	華寶通訊	3	營業收入	124,330	售價與一般客戶無顯著差異，授信期間為出貨後60天收款。	- %
6	Forever	華寶通訊	3	應收帳款	140,940	"	- %
				營業收入	17,161,242	售價係依成本加成，授信期間為出貨後60天收款	3.6%
7	Sinoprime	智易科技	3	應收帳款	4,309,784	"	2.2%
				加工收入	4,695,655	售價依成本加價，付款期間依子公司資金需求而定。	1.0%
8	DFI	利豐光電	3	應收帳款	778,992	"	0.4%
				營業收入	578,692	售價及授信期間與一般客戶無顯著差異。	0.1%
				應收帳款	-	"	- %

註一、編號之填寫方式如下：

1.0代表母公司。

2.子公司依公司別由阿拉伯數字1開始依序編號。

註二、與交易人之關係種類標示如下：

1. 母公司對子公司。

2. 子公司對母公司。

3. 子公司對子公司。

註三、利豐光電自民國九十八年十月起對DFI不具控制力。

十二、部門別財務資訊：

(一)產業別財務資訊

本公司僅有電子產品單一產業部門，故無須揭露產業別財務資訊。

(二)依地區別資訊

	98年度				
	國內(台灣)	亞洲地區	其他地區	調整及沖銷	合計
來自母公司及合併子公司以外客戶之收入	\$ 631,285,940	39,313,086	4,706,174	-	675,305,200
來自母公司及合併子公司之收入	<u>36,909,890</u>	<u>182,270,487</u>	<u>282,713</u>	<u>(219,463,090)</u>	<u>-</u>
收入合計	<u>\$ 668,195,830</u>	<u>221,583,573</u>	<u>4,988,887</u>	<u>(219,463,090)</u>	<u>675,305,200</u>
部門(損)益	<u>\$ 20,092,774</u>	<u>4,145,677</u>	<u>41,726</u>	<u>(52,695)</u>	24,227,482
利息費用					(106,351)
投資損失					<u>(2,134,682)</u>
繼續營業部門之稅前利益					<u>\$ 21,986,449</u>
可辨認資產	<u>\$ 249,100,550</u>	<u>130,497,075</u>	<u>6,222,617</u>	<u>(77,489,164)</u>	308,331,078
投資					26,958,965
資產合計					<u>\$ 335,290,043</u>

財務概況

	97年度				合 計
	國內(台灣)	亞洲地區	其他地區	調整及沖銷	
來自母公司及合併子公司以外客戶之收入	\$ 440,157,741	35,045,226	3,545,099	-	478,748,066
來自母公司及合併子公司之收入	<u>16,162,434</u>	<u>158,302,722</u>	<u>380,859</u>	<u>(174,846,015)</u>	-
收入合計	<u>\$ 456,320,175</u>	<u>193,347,948</u>	<u>3,925,958</u>	<u>(174,846,015)</u>	<u>478,748,066</u>
部門(損)益	<u>\$ 14,201,565</u>	<u>6,312,917</u>	<u>(3,520)</u>	<u>(131,744)</u>	20,379,218
利息費用					(455,705)
投資損失					(2,896,304)
繼續營業部門之稅前利益					<u>\$ 17,027,209</u>
可辨認資產	<u>\$ 124,981,666</u>	<u>92,994,971</u>	<u>2,119,270</u>	<u>(43,737,066)</u>	176,358,841
投 資					19,057,124
資產合計					<u>\$ 195,415,965</u>

(三)外銷銷貨資訊

合併公司外銷收入佔損益表上收入金額10%以上之明細如下：

	98年度	97年度
美洲地區	\$ 241,485,023	170,095,158
歐洲地區	159,868,257	154,241,008
亞洲地區	251,205,396	130,993,585
其他地區(皆未達10%標準)	<u>18,144,382</u>	<u>19,492,134</u>
外銷收入合計	<u>\$ 670,703,058</u>	<u>474,821,885</u>

(四)重要客戶資訊

合併公司銷貨收入佔損益表上收入金額10%以上之客戶銷售明細如下：

	98年度		97年度	
	金 額	佔營業 收入%	金 額	佔營業 收入%
甲公司	\$ 132,391,718	19.6	151,331,449	31.6
乙公司	173,739,981	25.7	83,607,242	17.5
丙公司	125,820,770	18.6	64,209,887	13.4
丁公司	<u>113,706,840</u>	<u>16.9</u>	<u>65,670,394</u>	<u>13.7</u>
	<u>\$ 545,659,309</u>	<u>80.8</u>	<u>364,818,972</u>	<u>76.2</u>



六、公司及其關係企業財務週轉情形

98 年度及截至年報刊印日止，本公司及關係企業發生財務週轉困難情事：無。

柒、財務狀況及經營結果之檢討分析與風險事項

一、財務狀況

■ 財務狀況比較分析表

單位：新台幣千元

項目	年度	98 年度	97 年度	差異	
				金額	%
流動資產		223,875,037	95,589,777	128,285,260	134.2
基金及 長期投資		59,963,088	48,933,278	11,029,810	22.5
固定資產		2,131,276	2,069,409	61,867	3.0
其他資產		1,352,468	1,304,475	47,993	3.7
資產總額		287,321,869	147,896,939	139,424,930	94.3
流動負債		189,339,839	60,062,280	129,277,559	215.2
長期負債		-	9,871,209	(9,871,209)	(100.0)
其他負債		195,962	126,943	69,019	54.4
負債總額		189,535,801	70,060,432	119,475,369	170.5
股本		41,243,688	38,838,710	2,404,978	6.2
資本公積		12,727,636	8,765,157	3,962,479	45.2
保留盈餘		44,794,551	32,072,821	12,721,730	39.7
股東權益總額		97,786,068	77,836,507	19,949,561	25.6

■ 變動比例逾 20%，且變動金額達新臺幣 1,000 萬之分析：

- 流動資產較上期增加：主要係應收帳款與存貨增加所致。
- 基金及長期投資較上期增加：主要係採權益法之長期股權投資與以成本衡量之金融資產-非流動增加所致。
- 流動負債較上期增加：主要係應付票據及帳款與短期借款增加所致。
- 長期負債較上期減少：主要係應付可轉換公司債將於一年內到期故轉列流動負債所致。
- 其他負債較上期增加：主要係遞延所得稅負債-非流動增加所致。
- 資本公積較上期增加：主要係應付可轉換公司債轉換普通股所致。
- 保留盈餘較上期增加：主要係本期淨利較上期增加所致。

■ 最近二年度流動負債及一年內到期之長期負債發生變動之主要原因及其影響與未來因應計畫：

- 變動主要原因：主要係應付票據及帳款增加及一年內到期之公司債轉列流動負債所致。
- 未來因應計畫：本公司期初現金加上預估 99 年營業活動淨現金流入之總金額，足以支付所需，對本公司之營運並無重大之影響。

二、經營結果

■經營結果比較分析表

單位：新台幣千元

項目	98 年度		97 年度		增(減) 金額	變動 比例 (%)
	小 計	合 計	小 計	合 計		
營業收入總額	630,038,610		407,323,600		222,715,010	54.7
減：銷貨退回及折讓	3,820,949		2,330,690		1,490,259	63.9
營業收入淨額		626,217,661		404,992,910	221,224,751	54.6
營業成本		597,374,668		384,605,656	212,769,012	55.3
營業毛利		28,842,993		20,387,254	8,455,739	41.5
聯屬公司間未實現銷貨毛利減少		1,476		48,018	(46,542)	(96.9)
淨營業毛利		28,844,469		20,435,272	8,409,197	41.2
營業費用		11,133,453		9,215,912	1,917,541	20.8
營業利益		17,711,016		11,219,360	6,491,656	57.9
營業外收入		2,807,079		4,051,141	(1,244,062)	(30.7)
營業外支出		330,853		472,600	(141,747)	(30.0)
本期稅前淨利		20,187,242		14,797,901	5,389,341	36.4
減：所得稅費用		979,193		2,158,864	(1,179,671)	(54.6)
本期淨利		19,208,049		12,639,037	6,569,012	52.0

■增減比例變動逾 20%之分析說明：

- 營業收入、成本與毛利增加：主要係客戶訂單增加所致。
- 聯屬公司間未實現銷貨毛利減少：主要係聯屬公司間庫存量減少所致。
- 營業費用增加：主要係客戶訂單增加，相關售後服務費用與研發費用增加所致。
- 營業外收入減少：主要係利息收入與權益法認列之投資收益減少所致。
- 營業外支出減少：主要係兌換損失減少所致。
- 所得稅費用減少：主要係本期認列被投資公司減資損失之所得稅利益增加所致。

■預期未來一年度銷售數量及其依據，對公司未來財務業務之可能影響及因應計劃：

- 本公司除參照主要研究機構(IDC/MIC)之市場分析外，並依客戶年度之預估需求數，預估 99 年度 3C 產品出貨目標為 5,505 萬台，年成長率 30.3%。相關市場研究分析請參詳 98 年度年報產業概況-產業之現況與發展(詳第 72 頁~第 79 頁)。
- 未來財務業務之可能影響及因應計劃：
為因應營運之成長，本公司訂定適當之財務策略，本年度資金需求計劃，請參詳 99 年度現金流動性分析(詳次頁)之內容說明。

■ ■ 財務狀況及經營結果之檢討分析
 ■ 與風險事項

三、現金流量：

(一)九十八年度現金流動性分析

單位：新台幣千元

年 初 現金餘額	全年來自 營業活動 淨現金流量	全年現金 流出量	現金剩餘 (不足)數額	現金不足額 之補救措施	
				投資計劃	理財計劃
20,602,459	3,161,119	3,600,377	20,163,201	-	-

■98 年度現金流量變動情形分析：

- 營業活動淨流入 3,161,119 仟元：主要係因本期淨利增加所致。
- 投資活動淨流出 10,018,049 仟元：主要係因本期長期股權投資增加所致。
- 融資活動淨流入 6,417,672 仟元：主要係因本期短期借款增加所致。

■現金不足額之補救措施：不適用

■流動性分析：流動資產佔流動負債比率為 118.24%，流動情形良好。

(二)預計九十九年度現金流動性分析

單位：新台幣千元

年 初 現金餘額	預計全年來 自營業活動 淨現金流量	預計全年 現金流出量	預計現金 剩餘(不足) 數 額	預計現金不足額 之補救措施	
				投資計劃	理財計劃
20,163,201	32,373,128	27,091,510	25,444,819	-	-

■99 年度現金流量變動情形分析：

- 營業活動：主要係預計未來一年度本期淨利增加及加計無現金流出之折舊所致。
- 投資活動流出 3,015,415 千元：主要係預計未來一年度增加資本支出所致。
- 融資活動流出 24,076,095 千元：主要係預計未來一年度發放現金股利及短期借款增減所致。

■現金不足額之補救措施：不適用

■流動性分析：本公司期初現金加上預估當年度營業活動之淨現金流入，足可支應投資及融資活動之現金所需，流動情形良好。



四、最近年度重大資本支出對財務業務之影響

(一) 重大資本支出之運用情形及資金來源

單位：新台幣千元

計劃項目	實際或預期之資金來源	實際或預期完工日期	所需資金總額	實際或預定資金運用情形	
				97年度	98年度
投資中華映管	自有資金	98年	2,500,000	-	2,500,000
設立兆寶投資	自有資金	98年	2,001,000	-	2,001,000
設立詠寶投資	自有資金	98年	1,751,000	-	1,751,000
投資威寶電信及其可轉換公司債	自有資金	98年	6,244,126	4,499,126	1,745,000
設立鎧寶投資	自有資金	98年	751,000	-	751,000
投資 HSI	自有資金	98年	963,709	744,074	219,635
投資智易科技	自有資金	98年	214,748	-	214,748
投資投資 FGH	自有資金	97年	1,079,666	1,079,666	-
投資 Lipo	自有資金	97年	104,169	104,169	-

註：HSI 即 High Shine Industrial Corp.

FGH 即 Flight Global Holding Inc.

Lipo 即 Lipo Holding Co., Ltd.

(二) 預計可能產生效益

1. 投資中華映管：主要係進行產業整合性及上游料源合作的投資。
2. 設立兆寶投資：一般投資業，主要係投資中華映管。
3. 設立詠寶投資：一般投資業，主要係投資中華映管。
4. 投資威寶電信及其可轉換公司債：策略聯盟，藉以進入 3G 產業，掌握資訊通訊合流趨勢，延伸產品觸角；投資可轉換公司債，其債權可獲得適當確保。
5. 設立鎧寶投資：一般投資業，主要係投資中華映管。
6. 投資 HSI：為分散投資風險、配合全球營運佈局及成本考量，透過 HSI 轉投資越南。
7. 投資智易科技：為跨足無線網路產品之技術支援，集團垂直整合。
8. 投資 FGH：透過 FGH 轉投資大陸公司，從事鋁鎂合金成品，垂直整合以因應供應仁寶於上游原料之需求及進行策略聯盟，增加未來之議價獲利能力。
9. 投資 Lipo：策略聯盟，垂直整合增加未來之議價獲利能力。

五、最近年度轉投資政策、其獲利或虧損之主要原因與其改善計劃及未來一年投資計劃

(一) 轉投資政策

1. 產業競爭加速，仁寶將加快垂直整合能力，在綠色科技、縱橫雲端、照亮生活的時代潮流，長期投資策略依照公司經營方針，以提供在 Cloud、Connecting、Computing、Communication、Consumer 等 5C 的最佳品質、成本與技術的整體解決方案，進行垂直整合、水平產品延伸之多角化等策略性投資或購併，以強化集團垂直整合及水平延伸之核心資源與核心競爭力。
2. 提升投資後管理執行及效能，對已投資之事業則加強整合集團及策略夥伴資源，全力促進本公司與轉投資公司業務合作之落實，連結相關客戶與資訊網絡，或與其它業者策略聯盟，以加速投資效益之實現；並全力支援營運績效良好之轉投資公司上市櫃規劃，以加速投資報酬回收。

(二) 獲利或虧損之主要原因與其改善計劃：

單位：新台幣千元

公 司	威寶電信股份有限公司
金額(註)	威寶電信 98 年度淨損金額 4,249,235 千元
政 策	進入 3G 產業，掌握先進通訊技術趨勢，以延伸產品觸角。
虧 損 之 主要原因	目前營業毛利已呈現獲利，但因目前用戶數未達經濟規模，仍不足以支應營運支出所致。
改善計畫	<ul style="list-style-type: none"> • 將因應市場的發展趨勢，全方位開拓更多商機：包括市場流行的高速無線上網、多樣化與客製化的智慧型手機等的行動設備、從技術性創新轉變為應用性創新等，持續推出新方案，衝高用戶數及營業收入。 • 持續降低營運成本、人事費用等相關支出，以達開源節流之實質目的。
未來其他 投資計畫	<ul style="list-style-type: none"> • 威寶營運上將持續朝向網路優化、HSDPA 建置、IT 及 CRM 客服系統強化、銷售點建立。 • 威寶團隊在網路、服務持續補強後，將持續與國內外策略性法人評估策略結盟可行性。



(三) 九十九年度投資計劃

未來一年長期投資計劃，係依本公司年度經營方針、公司及各產品事業發展之策略性需求，對關鍵零組件掌握之需求，對外進行策略性投資或購併作業，對內支援新產品與新技術之育成新創事業展開，特別是加強在垂直整合，如機殼解決方案等上下游關鍵零組件，水平多角化則以汽車電子、數位家庭、消費性電子、通訊網路等新領域。

六、風險事項

(一) 利率、匯率變動、通貨膨脹情形對公司損益之影響及未來因應措施

1. 全球經濟逐步走出金融危機的陰霾，惟復甦情況不盡相同，以亞洲與大型新興市場國家之經濟成長動能較強，而 G3(美國、歐洲與日本)則因失業率或財政赤字等問題，導致景氣回溫腳步較為緩慢。關於美元利率，因美國仍受制於高失業率、和緩收入成長、低房價和緊縮的信貸等因素，聯準會為促進整體經濟復甦，預計未來仍將維持低利率一段較長的時間。新台幣利率方面，央行考量通膨溫和，為激勵民間消費與投資支出，暫時維持利率不變，但宣示量化寬鬆政策已經結束，未來將維持中性貨幣政策。鑒於目前利率水準係為歷史低點，未來將逐步上揚，故當利率上升 1%，本金金額為 100 億元，每年利息收入或支出將因此增加 1 億元。而本公司仍將秉持保守穩健原則，妥善安排資金運用。
2. 本公司以出口外銷為主，匯率之變化與走勢對年度損益有相當影響，為減低其對公司營運損益之衝擊，本公司以自然避險為主，並透過外匯避險操作，將其匯率變動風險降至最低。98 年美元兌新台幣匯率劇烈震盪，行情介於 31.948~35.297，透過自然避險與適當地操作避險工具，全年度包含外匯避險操作之匯兌收益約為 2.17 億元(含匯兌利益 1.55 億元及避險操作利益 0.62 億元)，未來仍將視匯率波動情況，採取必要之因應。

財務狀況及經營結果之檢討分析 與風險事項

- 3.全球景氣與需求逐漸回溫，原物料及原油價格亦止跌回穩，惟通貨膨脹壓力尚稱溫和，故並未對本公司營運造成重大影響，將持續觀察物價水準變動及可能之影響。
- 4.公司將隨時密切注意利率、匯率變動及通貨膨脹對公司損益之影響，並即時提出相關因應措施。

(二) 從事高風險、高槓桿投資、資金貸與他人、背書保證及衍生性商品交易之政策、獲利或虧損之主要原因及未來因應措施

- 1.公司並未從事高風險、高槓桿等投資，關於外幣計價之資產負債，係採自然避險為原則，資產與負債相抵後之淨部位，透過即期與遠期外匯操作，完全以避險為操作目的，故整體產生之損益有限。98 年美元兌換新台幣匯率劇烈震盪，行情介於 31.948~35.297，透過自然避險與適當地操作避險工具，全年度包含外匯避險操作之匯兌收益約為 2.17 億元(含匯兌利益 1.55 億元及避險操作利益 0.62 億元)。
- 2.相關政策執行除審慎評估及控管外，以公司現有「取得或處分資產處理程序」、「背書保證作業程序」、「資金貸與他人作業程序」、「從事衍生性金融商品交易處理程序」之規定為依據。

(三) 未來研發計劃及預計投入之研發費用：

本公司除致力於電腦、電視及其週邊產品進行產品創新及改良之外本公司視創新研發工作為企業永續發展的利基。各項研發方案係依研發團隊自身對新技術之先知、市場趨勢之掌握與附加功能之整合所提出之產品創新開發提案，與客戶一同配合其市場規劃進行方案排程及產品研發內容細項。

一般而言，本公司產品開發行程均在一年以內，目前各專案均順利進行中。由於資訊產業競爭激烈，產品開發尤重時效，再加上本公司業務的快速成長，研發人員的素質、經驗及人力充足與否，將成為本公司在 99 年是否達成業績目標及下一年度客戶是否持續合作的主要因素。

預估 99 年度研發費用約為新台幣 60 餘億元。



(四) 國內外重要政策及法律變動對公司財務業務之影響及因應措施：

本公司經營團隊持續密切注意任何可能會影響公司營運的政策與法令。98 年度國內外重要政策及法律變動，本公司均已採取適當措施因應，對本公司之財務業務並無重大影響。

(五) 科技改變及產業變化對公司財務 業務之影響及因應措施：

本公司成立創意中心，針對公司相關產品的未來需求，為下一代產品之關鍵技術提前做必要的研究，以為產品開發設計提供高附加價值之核心技術與利基功能，例如新功能與新材料之研發及設計結構模擬等。因此，對產業的變化，公司可以快速妥善地因應。

(六) 企業形象改變對企業危機管理之影響及因應措施：

本公司深耕資訊產業多年，堅守 ODM 營運模式，企業經營策略並未改變。由於公司秉持誠信治理，績效卓越，企業形象多為各方肯定。近幾年公司隨著營業規模、員工人數之持續增加、大陸工廠之設立等因素，使我們意識到務必對外界環境、自我營運型態及管理制度作定期檢查，以期早日發覺企業危機發生的可能性，擬訂具體且積極的因應計劃與措施。

99 年度本公司未因企業形象改變而產生對公司重大影響之情事，一貫秉持超越、誠心、和諧之經營理念，是故企業之危機管理未受影響。

(七) 進行併購之預期效益及可能風險及因應措施：無

(八) 擴充廠房之預期效益及可能風險及因應措施：無

(九) 進貨或銷貨集中所面臨之風險及因應措施：無

(十) 董事、監察人或持股超過百分之十之大股東，股權之大量移轉或更換對公司之影響及風險及因應措施：無

(十一) 經營權之改變對公司之影響及風險及因應措施：無

■ ■ 財務狀況及經營結果之檢討分析 ■ 與風險事項

(十二) 訴訟或非訟事件：

1. 公司及從屬公司已判決確定或目前尚在繫屬中之重大訴訟、非訟或行政爭訟事件，其結果可能對股東權益或證券價格有重大影響者：無
2. 董事、監察人、總經理、實質負責人及持股比例超過百分之十以上之大股東，已判決確定或目前尚在繫屬中之重大訴訟、非訟或行政爭訟事件，其結果可能對股東權益或證券價格有重大影響者：無

(十三) 其他重要風險及因應措施：無

七、其他重要事項：無

特別記載事項

2.關係企業基本資料

單位：千元

企業名稱	設立日期	地址	實收資本額	主要營業或生產項目
仁寶電腦工業股份有限公司	73.06.01	台北市內湖區瑞光路581號	NT\$41,243,688	筆記型個人電腦、電腦監視器、手機、個人數位助理器及各種電子零件之製造、加工及買賣
Compal International Holding Co., Ltd.	89.01.12	Tropic Isle Building, P.O. Box 438, Road Town, Tortola, British Virgin Islands	US\$38,101	一般投資業
Compal International Holding (HK) Limited	97.08.11	香港九龍尖沙咀廣東道30號新港中心第一座5字樓511室	US\$51,000	一般投資業
仁寶電子科技(昆山)有限公司	89.05.19	江蘇省昆山市出口加工區第三大道25號	US\$12,000	生產筆記型電腦等電子產品
仁寶資訊工業(昆山)有限公司	92.01.07	江蘇省昆山市出口加工區第三大道15號	US\$12,000	生產筆記型電腦等電子產品
仁寶信息技術(昆山)有限公司	92.06.20	江蘇省昆山市出口加工區第一大道58號	US\$24,000	生產筆記型電腦等電子產品
仁寶信息研發(南京)有限公司	96.11.28	江蘇省南京市南昌路40號 長江科技園一期大樓8樓	US\$2,000	電腦、手機及電子零組件相關產品之軟硬體研發
昆山柏泰電子有限公司	90.08.20	江蘇省昆山市經濟技術開發區同豐東路988號	US\$1,000	生產筆記型電腦等電子產品
Primetek Enterprises Ltd.	94.04.07	Palm Grove House, P.O. Box 438, Road Town, Tortola, British Virgin Islands	US\$1	無線通訊產品及相關零件之買賣
Prospect Fortune Group Ltd.	89.01.18	Tropic Isle Building, P.O. Box 438, Road Town, Tortola, British Virgin Islands	US\$1	筆記型電腦及相關零件之買賣
Just International Ltd.	81.08.25	Tropic Isle Building, P.O. Box 438, Road Town, Tortola, British Virgin Islands	US\$48,010	一般投資業

企業名稱	設立日期	地址	實收資本額	主要營業或生產項目
Compal Display Holding (HK) Limited	97.08.11	香港九龍尖沙咀廣東道 30 號新港中心第一座 5 字樓 511 室	US\$50,500	一般投資業
仁寶電腦工業(中國)有限公司	84.12.25	江蘇省昆山市經濟技術開發區同豐東路 988 號	US\$37,000	監視器之製造及銷售
仁寶光電科技(昆山)有限公司	92.02.28	江蘇省昆山市經濟技術開發區同豐東路 988 號	US\$12,100	生產及銷售液晶平板電視機等
仁寶系統貿易(昆山)有限公司	96.10.24	江蘇省昆山市經濟技術開發區同豐東路 988 號	US\$1,400	電腦及電子零組件之國際貿易及經銷
Compal International Ltd.	86.04.15	Tropic Isle Building, P.O. Box 438, Road Town, Tortola, British Virgin Islands	US\$500	監視器、液晶平板電視機及相關零件之買賣
High Shine Industrial Corp.	96.07.04	Drake Chambers, Road Town, Tortola, British Virgin Islands	US\$30,000	一般投資業
Intelligent Universal Enterprise Ltd.	96.08.02	Drake Chambers, Road Town, Tortola, British Virgin Islands	US\$21,000	一般投資業
仁寶(越南)有限公司	96.10.04	Ba Thien Industrial Zone, Binh Xuyen County, Vinh Phuc Province, Vietnam	VND239,408,500	筆記型電腦、電腦監視器、LCD TV 及電子零組件之生產、研發、銷售及維修
Goal Reach Enterprises Ltd.	96.07.03	Palm Grove House, P.O. Box 438, Road Town, Tortola, British Virgin Islands	US\$9,000	一般投資業
仁寶開發管理(越南)有限公司	96.07.03	Ba Thien Industrial Zone, Binh Xuyen County, Vinh Phuc Province, Vietnam	VND144,315,500	建築投資越南 Ba-Thien 工業區基礎設施之事業
鵬寶科技股份有限公司	86.08.20	台北市內湖區瑞光路 581 號	NT\$5,000,000	一般投資業
鯨寶科技股份有限公司	86.10.29	台北市內湖區瑞光路 581 號	NT\$900,000	一般投資業
弘記投資股份有限公司	93.06.28	台北市內湖區瑞光路 581 號	NT\$1,000,000	一般投資業
弘晉投資股份有限公司	93.07.02	台北市內湖區瑞光路 581 號	NT\$295,000	一般投資業

特別記載事項

企業名稱	設立日期	地址	實收資本額	主要營業或生產項目
Compalead Eletrônica do Brasil Indústria e Comércio Ltda.	97.07.15	Rua Kanebo 175, Galpões C3, C4, C5 e C6, Bairro Distrito Industrial, Jundiaí, São Paulo, CEP 13213-090, Brazil	BRL20,109	生產筆記型電腦等電子產品
華寶通訊股份有限公司	88.02.12	台北市內湖區陽光街385號	NT\$6,077,270	手機之製造及買賣
宇極科技股份有限公司	89.08.18	新竹市光復路1段525巷65號5樓之1	NT\$32,369	光碟燒錄機及套件之產品設計、製造及買賣業務
時緯科技股份有限公司	90.03.22	桃園縣平鎮市南東路8號	NT\$670,899	觸控式面板生產及銷售
智易科技股份有限公司	92.05.09	新竹市新竹科學工業園區園區二路9號4樓	NT\$1,224,208	無線區域網路產品之研究、開發、產製及銷售
鉉寶科技股份有限公司	98.08.19	台北市內湖區瑞光路581號	NT\$100,000	銷售寬頻網路產品
兆寶投資股份有限公司	98.10.15	台北市內湖區瑞光路581號	NT\$2,001,000	一般投資業
詠寶投資股份有限公司	98.10.15	台北市內湖區瑞光路581號	NT\$1,751,000	一般投資業
鎧寶投資股份有限公司	98.10.15	台北市內湖區瑞光路581號	NT\$751,000	一般投資業
利豐光電股份有限公司	94.10.07	台北市內湖區瑞光路581號	NT\$72,850	背光模組及其零件組件之開發設計、製造、加工與買賣等
誼寶科技股份有限公司	96.03.13	台北市內湖區瑞光路581號	NT\$23,936	資料處理、電子資訊供應及一般廣告服務業
康舒通訊股份有限公司	93.11.29	台北市內湖區瑞光路188巷58號	NT\$29,960	通訊及電子零組件製造及銷售
Bizcom Electronics, Inc.	81.04.13	1171 Montague Express Way, Milpitas, CA 95035, USA	US\$100	電腦監視器、筆記型電腦之行銷及售後服務
Compal Europe (UK) Ltd.	88.01.14	Unit 39 & 40, Oakhill Trading Estate, Devonshire Road, Worsley, Manchester, M28 3PT U.K.	£1,646	筆記型電腦維修及售後服務
Compal Europe (Poland) Sp.zo.o.	97.03.05	ul. zakladawa 99, 92-402 Lodz, Poland	PLN6,804	筆記型電腦維修及售後服務



企業名稱	設立日期	地址	實收資本額	主要營業或生產項目
Auscom Engineering Inc.	97.10.27	One Dell Way, MSC PS2-88, Round Rock, Texas 78682, USA	US\$3,000	筆記型電腦相關產品及零組件之軟硬體研發
Flight Global Holding Inc.	96.08.09	Drake Chambers, Road Town, Tortola, British Virgin Islands	US\$39,068	一般投資業
Just International (Singapore) Pte. Ltd.	83.07.19	138 Robinson Road, #17-00 Hong Leong Centre, Singapore 068906	SGD 5,359	一般投資業
Billion Blossom Technology Corp.	93.12.21	P.O. Box 3321 Sealight House, Road Town, Tortola, British Virgin Islands	US\$50	一般投資業
Compal Electronics (Holding) Ltd.	86.04.22	Tropic Isle Building, P.O. Box 438, Road Town, Tortola, British Virgin Islands	US\$1	一般投資業
Compal Electronics International Ltd.	86.04.22	Tropic Isle Building, P.O. Box 438, Road Town, Tortola, British Virgin Islands	US\$10	一般投資業
Smart International Trading Ltd.	87.09.03	Tropic Isle Building, P.O. Box 438, Road Town, Tortola, British Virgin Islands	US\$1	電子產品及相關零件之買賣

兌換率：美元32.27、越南盾0.001747、巴西幣18.4702、英鎊51.8033、波蘭幣11.3216、新加坡幣22.8608

特別記載事項

3.關係企業所營業務及其相互之關聯

行業別	關係企業名稱	與他關係企業經營業務之關聯
控股公司	Compal International Holding Co., Ltd.	投資 Compal International Holding (HK) Limited、Primetek Enterprises Ltd.、Prospect Fortune Group Ltd.
	Compal International Holding (HK) Limited	投資仁寶電子科技(昆山)有限公司、仁寶資訊工業(昆山)有限公司、仁寶信息技術(昆山)有限公司、仁寶信息研發(南京)有限公司、昆山柏泰電子有限公司
	Just International Ltd.	投資 Compal Display Holding (HK) Limited、Compal International Ltd.
	Compal Display Holding (HK) Limited	投資仁寶電腦工業(中國)有限公司、仁寶光電科技(昆山)有限公司、仁寶系統貿易(昆山)有限公司
	High Shine Industrial Corp.	投資 Intelligent Universal Enterprise Ltd.、Goal Reach Enterprises Ltd.
	Intelligent Universal Enterprise Ltd.	投資仁寶(越南)有限公司
	Goal Reach Enterprises Ltd.	投資仁寶開發管理(越南)有限公司
	鵬寶科技股份有限公司	一般投資業
	鯨寶科技股份有限公司	一般投資業
	弘記投資股份有限公司	一般投資業
	弘晉投資股份有限公司	一般投資業
	兆寶投資股份有限公司	一般投資業
	詠寶投資股份有限公司	一般投資業
	鎧寶投資股份有限公司	一般投資業
	Flight Global Holding Inc.	一般投資業
	Just International (Singapore) Pte. Ltd.	一般投資業
	Billion Blossom Technology Corp.	一般投資業
	Compal Electronics (Holding) Ltd.	一般投資業
	Compal Electronics International Ltd.	一般投資業
	電子產品批發業	Primetek Enterprises Ltd.
Prospect Fortune Group Ltd.		筆記型電腦及相關零件之買賣
仁寶系統貿易(昆山)有限公司		電腦及電子零組件之國際貿易及經售
Compal International Ltd.		監視器、液晶平板電視機及相關零件之買賣
Bizcom Electronics, Inc.		電腦監視器、筆記型電腦之行銷及售後服務
Smart International Trading Ltd.		電子產品及相關零件之買賣
電子產品製造業	仁寶電腦工業股份有限公司	筆記型個人電腦、電腦監視器、手機、個人數位助理器及各種電子零件之製造、加工及買賣
	仁寶電子科技(昆山)有限公司	生產筆記型電腦等電子產品
	仁寶資訊工業(昆山)有限公司	生產筆記型電腦等電子產品

行業別	關係企業名稱	與他關係企業經營業務之關聯
	仁寶信息技術(昆山)有限公司	生產筆記型電腦等電子產品
	昆山柏泰電子有限公司	生產筆記型電腦等電子產品
	仁寶電腦工業(中國)有限公司	監視器之製造及銷售
	仁寶光電科技(昆山)有限公司	生產及銷售液晶平板電視機等
	仁寶(越南)有限公司	筆記型電腦、電腦監視器、LCD TV 及電子零組件之生產、研發、銷售及維修
	Compalead Eletrônica do Brasil Indústria e Comércio Ltda.	生產筆記型電腦等電子產品
	華寶通訊股份有限公司	手機之製造及買賣
	宇極科技股份有限公司	光碟燒錄機及套件之產品設計、製造及買賣業務
	時緯科技股份有限公司	觸控式面板生產及銷售
	智易科技股份有限公司	無線區域網路產品之研究、開發、產製及銷售
	鉅寶科技股份有限公司	銷售無線區域網路產品
	利豐光電股份有限公司	背光模組及其零件組件之開發設計、製造、加工與買賣等
	康舒通訊股份有限公司	通訊及電子零組件製造及銷售
技術服務業	仁寶信息研發(南京)有限公司	電腦、手機及電子零組件相關產品之軟硬體研發
	誼寶科技股份有限公司	資料處理、電子資訊供應及一般廣告服務業
	Bizcom Electronics, Inc.	電腦監視器、筆記型電腦之行銷及售後服務
	Compal Europe (UK) Ltd.	筆記型電腦維修及售後服務
	Compal Europe (Poland) Sp.zo.o.	筆記型電腦維修及售後服務
	Auscom Engineering Inc.	筆記型電腦相關產品及零組件之軟硬體研發
建築開發業	仁寶開發管理(越南)有限公司	建築投資越南 Ba-Thien 工業區基礎設施之事業

特別記載事項

4.關係企業董事、監察人及總經理資料

98年12月31日

單位：新台幣千元；股；%

企業名稱	職稱	姓名或代表人	持有股份	
			股數(註1)	持股比例
仁寶電腦工業股份有限公司	董事長	許勝雄	17,431,478	0.42%
	副董事長	Medica John Kevin	7,879,000	0.19%
	常務董事 兼總經理	陳瑞聰	48,969,054	1.19%
	常務董事	許文斌	5,932,175	0.14%
	董 事	沈文忠	11,204,641	0.27%
	董 事	林洸男	1,772,229	0.04%
	董 事	金寶電子工業股份有限公司 (代表人：邱平和)	148,694,939	3.61%
	董 事	張永青	4,545,512	0.11%
	董 事	翁宗斌	4,334,994	0.11%
	董 事	龔紹祖	3,408,483	0.08%
	董 事	許炯奇	1,907,104	0.05%
	董 事	魏啟林	-	-
	監察人	周永嘉	3,867,646	0.09%
	監察人	許勝傑	8,942,855	0.22%
常駐監察人	柯長崎	7,744,077	0.19%	
代表人	邱平和	647,074	0.02%	
Compal International Holding Co., Ltd.	董 事	仁寶電腦工業股份有限公司 (代表人：許勝雄)	38,101,000	100.00%
	董 事	仁寶電腦工業股份有限公司 (代表人：陳瑞聰)	38,101,000	100.00%
Compal International Holding(HK) Limited	董 事	Compal International Holding Co., Ltd. (代表人：許勝雄)	51,000,000	100.00%
	董 事	Compal International Holding Co., Ltd. (代表人：陳瑞聰)	51,000,000	100.00%
仁寶電子科技(昆山)有限公司	董事長	Compal International Holding(HK) Limited (代表人：許勝雄)	NT\$387,240	100.00%
	董 事	Compal International Holding(HK) Limited (代表人：陳瑞聰)	NT\$387,240	100.00%
	董 事	Compal International Holding(HK) Limited (代表人：沈文忠)	NT\$387,240	100.00%
	監察人	Compal International Holding(HK) Limited (代表人：呂清雄)	NT\$387,240	100.00%
	總經理	陳國釗	-	-



企業名稱	職稱	姓名或代表人	持有股份	
			股數(註 1)	持股比例
仁寶資訊工業 (昆山)有限公司	董事長	Compal International Holding(HK) Limited (代表人：許勝雄)	NT\$387,240	100.00%
	董 事	Compal International Holding(HK) Limited (代表人：陳瑞聰)	NT\$387,240	100.00%
	董 事	Compal International Holding(HK) Limited (代表人：張永青)	NT\$387,240	100.00%
	監察人	Compal International Holding(HK) Limited (代表人：呂清雄)	NT\$387,240	100.00%
	總經理	徐明興	-	-
仁寶信息技術 (昆山)有限公司	董事長	Compal International Holding(HK) Limited (代表人：許勝雄)	NT\$774,480	100.00%
	董 事	Compal International Holding(HK) Limited (代表人：陳瑞聰)	NT\$774,480	100.00%
	董 事	Compal International Holding(HK) Limited (代表人：張永青)	NT\$774,480	100.00%
	監察人	Compal International Holding(HK) Limited (代表人：呂清雄)	NT\$774,480	100.00%
	總經理	張明智	-	-
仁寶信息研發 (南京)有限公司	董事長	Compal International Holding(HK) Limited (代表人：許勝雄)	NT\$64,540	100.00%
	董 事	Compal International Holding(HK) Limited (代表人：陳瑞聰)	NT\$64,540	100.00%
	董 事	Compal International Holding(HK) Limited (代表人：沈俊德)	NT\$64,540	100.00%
	監察人	Compal International Holding(HK) Limited (代表人：王正強)	NT\$64,540	100.00%
	總經理	沈俊德	-	-

特別記載事項

企業名稱	職稱	姓名或代表人	持有股份	
			股數(註 1)	持股比例
昆山柏泰電子有限公司	董事長	Compal International Holding(HK) Limited (代表人：許勝雄)	NT\$32,270	100.00%
	董事	Compal International Holding(HK) Limited (代表人：陳瑞聰)	NT\$32,270	100.00%
	董事	Compal International Holding(HK) Limited (代表人：沈文忠)	NT\$32,270	100.00%
	監察人	Compal International Holding(HK) Limited (代表人：呂清雄)	NT\$32,270	100.00%
	總經理	張永青	-	-
Primetek Enterprises Ltd.	董事	Compal International Holding Co., Ltd. (代表人：許勝雄)	1,000	100.00%
	董事	Compal International Holding Co., Ltd. (代表人：陳瑞聰)	1,000	100.00%
Prospect Fortune Group Ltd.	董事	Compal International Holding Co., Ltd. (代表人：許勝雄)	1,000	100.00%
	董事	Compal International Holding Co., Ltd. (代表人：陳瑞聰)	1,000	100.00%
Just International Ltd.	董事	仁寶電腦工業股份有限公司 (代表人：許勝雄)	48,010,000	100.00%
	董事	仁寶電腦工業股份有限公司 (代表人：陳瑞聰)	48,010,000	100.00%
Compal Display Holding(HK) Limited	董事	Just International Ltd. (代表人：許勝雄)	50,500,000	100.00%
	董事	Just International Ltd. (代表人：陳瑞聰)	50,500,000	100.00%
仁寶電腦工業(中國)有限公司	董事長	Compal Display Holding(HK) Limited (代表人：許勝雄)	NT\$1,193,990	100.00%
	董事	Compal Display Holding(HK) Limited (代表人：陳瑞聰)	NT\$1,193,990	100.00%
	董事	Compal Display Holding(HK) Limited (代表人：陳國釗)	NT\$1,193,990	100.00%
	監察人	Compal Display Holding(HK) Limited (代表人：呂清雄)	NT\$1,193,990	100.00%
	總經理	陳國釗	-	-



企業名稱	職稱	姓名或代表人	持有股份	
			股數(註 1)	持股比例
仁寶光電科技 (昆山)有限公司	董事長	Compal Display Holding(HK) Limited (代表人：許勝雄)	NT\$390,467	100.00%
	董 事	Compal Display Holding(HK) Limited (代表人：陳瑞聰)	NT\$390,467	100.00%
	董 事	Compal Display Holding(HK) Limited (代表人：周廷駿)	NT\$390,467	100.00%
	監察人	Compal Display Holding(HK) Limited (代表人：呂清雄)	NT\$390,467	100.00%
	總經理	陳國釗	-	-
仁寶系統貿易 (昆山)有限公司	董事長	Compal Display Holding(HK) Limited (代表人：陳瑞聰)	NT\$45,178	100.00%
	董 事	Compal Display Holding(HK) Limited (代表人：許勝雄)	NT\$45,178	100.00%
	董 事	Compal Display Holding(HK) Limited (代表人：陳國釗)	NT\$45,178	100.00%
	監察人	Compal Display Holding(HK) Limited (代表人：王正強)	NT\$45,178	100.00%
	總經理	陳國釗	-	-
Compal International Ltd.	董 事	Just International Ltd. (代表人：許勝雄)	500,000	100.00%
	董 事	Just International Ltd. (代表人：陳瑞聰)	500,000	100.00%
High Shine Industrial Corp.	董 事	仁寶電腦工業股份有限公司 (代表人：許勝雄)	30,000,000	100.00%
	董 事	仁寶電腦工業股份有限公司 (代表人：陳瑞聰)	30,000,000	100.00%
Intelligent Universal Enterprise Ltd.	董 事	High Shine Industrial Corp. (代表人：許勝雄)	21,000,000	100.00%
	董 事	High Shine Industrial Corp. (代表人：陳瑞聰)	21,000,000	100.00%
仁寶(越南) 有限公司	董 事	Intelligent Universal Enterprise Ltd. (代表人：陳瑞聰)	NT\$677,670	100.00%
Goal Reach Enterprises Ltd.	董 事	High Shine Industrial Corp. (代表人：許勝雄)	9,000,000	100.00%
	董 事	High Shine Industrial Corp. (代表人：陳瑞聰)	9,000,000	100.00%
仁寶開發管理 (越南)有限公司	董 事	Goal Reach Enterprises Ltd. (代表人：陳瑞聰)	NT\$290,430	100.00%

特別記載事項

企業名稱	職稱	姓名或代表人	持有股份	
			股數(註 1)	持股比例
鵬寶科技 股份有限公司	董事長	仁寶電腦工業股份有限公司 (代表人：許勝雄)	500,000,000	100.00%
	董事兼 總經理	仁寶電腦工業股份有限公司 (代表人：陳瑞聰)	500,000,000	100.00%
	董 事	仁寶電腦工業股份有限公司 (代表人：沈文忠)	500,000,000	100.00%
	監察人	仁寶電腦工業股份有限公司 (代表人：柯長崎)	500,000,000	100.00%
鯨寶科技 股份有限公司	董事長	仁寶電腦工業股份有限公司 (代表人：許勝雄)	90,000,000	100.00%
	董 事	仁寶電腦工業股份有限公司 (代表人：陳瑞聰)	90,000,000	100.00%
	董事兼 總經理	仁寶電腦工業股份有限公司 (代表人：沈文忠)	90,000,000	100.00%
	監察人	仁寶電腦工業股份有限公司 (代表人：柯長崎)	90,000,000	100.00%
弘記投資 股份有限公司	董事長	仁寶電腦工業股份有限公司 (代表人：許勝雄)	100,000,000	100.00%
	董事兼 總經理	仁寶電腦工業股份有限公司 (代表人：陳瑞聰)	100,000,000	100.00%
	董 事	仁寶電腦工業股份有限公司 (代表人：沈文忠)	100,000,000	100.00%
	監察人	仁寶電腦工業股份有限公司 (代表人：柯長崎)	100,000,000	100.00%
弘晉投資 股份有限公司	董事長	仁寶電腦工業股份有限公司 (代表人：許勝雄)	29,500,000	100.00%
	董事兼 總經理	仁寶電腦工業股份有限公司 (代表人：陳瑞聰)	29,500,000	100.00%
	董 事	仁寶電腦工業股份有限公司 (代表人：沈文忠)	29,500,000	100.00%
	監察人	仁寶電腦工業股份有限公司 (代表人：柯長崎)	29,500,000	100.00%
Compalead Eletrônica do Brasil Indústria e Comércio Ltda.	總經理	趙孝立	-	-
華寶通訊 股份有限公司	董事長	陳瑞聰	2,715,929	0.45%
	董 事	李南雄	4,204,522	0.69%
	董 事	仁寶電腦工業股份有限公司 (代表人：柯長崎)	290,355,904	47.78%

企業名稱	職稱	姓名或代表人	持有股份	
			股數(註 1)	持股比例
華寶通訊 股份有限公司	董事兼 總經理	陳招成	3,448,071	0.57%
	董 事	仁寶電腦工業股份有限公司 (代表人：徐文達)	290,355,904	47.78%
	董 事	仁寶電腦工業股份有限公司 (代表人：彭聖華)	290,355,904	47.78%
	獨立董事	蔡篤恭	-	-
	獨立董事	林茂桂	-	-
	獨立董事	胡國強	-	-
	監察人	鵬寶科技股份有限公司 (代表人：呂清雄)	14,855,702	2.44%
	監察人	張立秋	-	-
	監察人	范成炬	-	-
	代表人	柯長崎	441,904	0.07%
	代表人	徐文達	437,448	0.07%
	代表人	彭聖華	705,944	0.12%
	代表人	呂清雄	10,914	0.00%
宇極科技 股份有限公司	監察人	鵬寶科技股份有限公司 (代表人：呂清雄)	159,742	4.94%
	監察人	美吾華股份有限公司 (代表人：李成家)	32,019	0.99%
	代表人	呂清雄	-	-
	代表人	李成家	-	-
時緯科技 股份有限公司	董事長	郭賢明	109,460	0.16%
	董 事	仁寶電腦工業股份有限公司 (代表人：陳瑞聰)	18,398,200	27.42%
	董 事	仁寶電腦工業股份有限公司 (代表人：張永青)	18,398,200	27.42%
	董 事	仁寶電腦工業股份有限公司 (代表人：龔紹祖)	18,398,200	27.42%
	董 事	金寶電子工業股份有限公司 (代表人：林呈憲)	5,668,805	8.45%
	獨立董事	陳鈺清	-	-
	獨立董事	劉國雄	-	-
	獨立董事	王關生	-	-
	監察人	統宇投資股份有限公司 (代表人：蘇崇銘)	3,957,510	5.90%
	監察人	開發國際投資股份有限公司 (代表人：張博斐)	2,189,218	3.26%
	代表人	陳瑞聰	-	-
	代表人	張永青	-	-
	代表人	龔紹祖	81,264	0.12%

特別記載事項

企業名稱	職稱	姓名或代表人	持有股份	
			股數(註 1)	持股比例
時緯科技 股份有限公司	代表人	林呈憲	24,168	0.04%
	代表人	蘇崇銘	-	-
	代表人	張博斐	-	-
	總經理	章瑛	-	-
智易科技 股份有限公司	董事長	仁寶電腦工業股份有限公司 (代表人：陳瑞聰)	21,937,642	17.92%
	董 事	仁寶電腦工業股份有限公司 (代表人：沈文忠)	21,937,642	17.92%
	董 事	仁寶電腦工業股份有限公司 (代表人：周廷駿)	21,937,642	17.92%
	董事兼 總經理	李鴻裕	847,726	0.69%
	獨立董事	李英珍	-	-
	獨立董事	溫清章	-	-
	獨立董事	楊文安	-	-
	監察人	智邦科技股份有限公司 (代表人：盧崑瑞)	4,551,941	3.72%
	監察人	宋文琪	-	-
	監察人	魏哲和	-	-
	代表人	陳瑞聰	-	-
	代表人	沈文忠	-	-
	代表人	周廷駿	-	-
	代表人	盧崑瑞	-	-
鉅寶科技 股份有限公司	董事長	仁寶電腦工業股份有限公司 (代表人：周廷駿)	5,200,000	52.00%
	董 事	仁寶電腦工業股份有限公司 (代表人：陳瑞聰)	5,200,000	52.00%
	董 事	至寶科技股份有限公司 (代表人：李鴻裕)	4,800,000	48.00%
	監察人	仁寶電腦工業股份有限公司 (代表人：呂清雄)	5,200,000	52.00%
	總經理	王逸鶴	-	-
兆寶投資 股份有限公司	董事長	仁寶電腦工業股份有限公司 (代表人：許勝雄)	200,100,000	100.00%
	董事兼 總經理	仁寶電腦工業股份有限公司 (代表人：陳瑞聰)	200,100,000	100.00%
	董 事	仁寶電腦工業股份有限公司 (代表人：沈文忠)	200,100,000	100.00%
	監察人	仁寶電腦工業股份有限公司 (代表人：柯長崎)	200,100,000	100.00%

企業名稱	職稱	姓名或代表人	持有股份	
			股數(註 1)	持股比例
詠寶投資 股份有限公司	董事長	仁寶電腦工業股份有限公司 (代表人：許勝雄)	175,100,000	100.00%
	董事兼 總經理	仁寶電腦工業股份有限公司 (代表人：陳瑞聰)	175,100,000	100.00%
	董 事	仁寶電腦工業股份有限公司 (代表人：沈文忠)	175,100,000	100.00%
	監察人	仁寶電腦工業股份有限公司 (代表人：柯長崎)	175,100,000	100.00%
鎧寶投資 股份有限公司	董事長	仁寶電腦工業股份有限公司 (代表人：許勝雄)	75,100,000	100.00%
	董事兼 總經理	仁寶電腦工業股份有限公司 (代表人：陳瑞聰)	75,100,000	100.00%
	董 事	仁寶電腦工業股份有限公司 (代表人：沈文忠)	75,100,000	100.00%
	監察人	仁寶電腦工業股份有限公司 (代表人：柯長崎)	75,100,000	100.00%
利豐光電 股份有限公司	董事長	仁寶電腦工業股份有限公司 (代表人：呂清雄)	7,285,000	100.00%
	董 事	仁寶電腦工業股份有限公司 (代表人：林士堯)	7,285,000	100.00%
	董事兼 總經理	仁寶電腦工業股份有限公司 (代表人：蔡源鋌)	7,285,000	100.00%
	監察人	仁寶電腦工業股份有限公司 (代表人：林景煌)	7,285,000	100.00%
誼寶科技 股份有限公司	董事長兼 總經理	龔紹祖	170,975	7.14%
	董 事	陳瑞聰	170,975	7.14%
	董 事	仁寶電腦工業股份有限公司 (代表人：鄧克文)	1,709,742	71.43%
	董 事	仁寶電腦工業股份有限公司 (代表人：林景煌)	1,709,742	71.43%
	董 事	治富股份有限公司 (代表人：賴岳林)	205,170	8.57%
	監察人	仁寶電腦工業股份有限公司 (代表人：呂清雄)	1,709,742	71.43%
	監察人	福茂盛開發股份有限公司 (代表人：張耕宇)	136,780	5.72%
康舒通訊 股份有限公司	董事長	仁寶電腦工業股份有限公司 (代表人：盧豐裕)	1,530,215	51.08%
	董 事	仁寶電腦工業股份有限公司 (代表人：鄭寶瑞)	1,530,215	51.08%

特別記載事項

企業名稱	職稱	姓名或代表人	持有股份	
			股數(註 1)	持股比例
康舒通訊股份有限公司	董事	康舒科技股份有限公司 (代表人：高青山)	1,461,470	48.78%
	監察人	仁寶電腦工業股份有限公司 (代表人：余國棟)	1,530,215	51.08%
	總經理	盧豐裕	-	-
Bizcom Electronics, Inc.	董事	仁寶電腦工業股份有限公司 (代表人：陳瑞聰)	100,000	100.00%
	董事	仁寶電腦工業股份有限公司 (代表人：沈文忠)	100,000	100.00%
	董事	仁寶電腦工業股份有限公司 (代表人：翁宗斌)	100,000	100.00%
	董事	仁寶電腦工業股份有限公司 (代表人：王端)	100,000	100.00%
Compal Europe (UK) Ltd.	董事	仁寶電腦工業股份有限公司 (代表人：翁宗斌)	1,646,000	100.00%
Compal Europe (Poland) Sp.z.o.o.	董事	仁寶電腦工業股份有限公司 (代表人：王端)	136,080	100.00%
	董事	仁寶電腦工業股份有限公司 (代表人：翁宗斌)	136,080	100.00%
Auscom Engineering Inc.	董事長	仁寶電腦工業股份有限公司 (代表人：翁宗斌)	3,000,000	100.00%
	董事兼總經理	仁寶電腦工業股份有限公司 (代表人：王士同)	3,000,000	100.00%
	董事	仁寶電腦工業股份有限公司 (代表人：沈俊德)	3,000,000	100.00%
Flight Global Holding Inc.	董事	仁寶電腦工業股份有限公司 (代表人：許勝雄)	39,067,926	100.00%
	董事	仁寶電腦工業股份有限公司 (代表人：陳瑞聰)	39,067,926	100.00%
Just International (Singapore) Pte. Ltd.	董事	仁寶電腦工業股份有限公司 (代表人：許勝雄)	5,358,758	100.00%
	董事	仁寶電腦工業股份有限公司 (代表人：陳瑞聰)	5,358,758	100.00%
Billion Blossom Technology Corp.	董事	仁寶電腦工業股份有限公司 (代表人：許勝雄)	50,000	100.00%
	董事	仁寶電腦工業股份有限公司 (代表人：陳瑞聰)	50,000	100.00%
Compal Electronics (Holding) Ltd.	董事	仁寶電腦工業股份有限公司 (代表人：許勝雄)	1,000	100.00%
	董事	仁寶電腦工業股份有限公司 (代表人：陳瑞聰)	1,000	100.00%



企業名稱	職稱	姓名或代表人	持有股份	
			股數(註 1)	持股比例
Compal Electronics International Ltd.	董事	仁寶電腦工業股份有限公司 (代表人：許勝雄)	10,000	100.00%
	董事	仁寶電腦工業股份有限公司 (代表人：陳瑞聰)	10,000	100.00%
Smart International Trading Ltd.	董事	Compal Electronics International Ltd. (代表人：許勝雄)	1,000	100.00%
	董事	Compal Electronics International Ltd. (代表人：陳瑞聰)	1,000	100.00%

註：有限公司以出資額及出資比例表示。



5.九十八年度關係企業營運概況

單位：新台幣千元

企業名稱	資本額	資產總值	負債總額	淨值	營業收入	營業利益	本期損益 (稅後)	每股盈餘 (元)(稅後)
仁寶電腦工業股份有限公司	41,243,688	287,321,869	189,535,801	97,786,068	626,217,661	17,711,016	19,208,049	4.91
Compal International Holding Co., Ltd.及其子公司	1,314,834	94,923,654	84,342,963	10,580,691	185,958,852	3,326,914	2,912,847	76.45
Just International Ltd.及其子公司	1,480,509	18,932,403	12,970,377	5,962,026	35,342,037	552,596	1,091,948	22.74
High Shine Industrial Corp.及其子公司	963,709	923,390	212,989	710,401	-	(25,475)	(232,363)	(7.75)
鵬寶科技股份有限公司及其子公司	5,000,000	6,446,463	275,390	6,171,073	616,121	(511,239)	138,207	0.28
鯨寶科技股份有限公司	900,000	2,506,193	52,060	2,454,133	-	(237)	185,211	2.06
弘記投資股份有限公司	1,000,000	1,088,197	50	1,088,147	-	(177)	23,231	0.23
弘晉投資股份有限公司	295,000	328,288	1,084	327,204	-	(177)	12,778	0.43
華寶通訊股份有限公司及其子公司	6,077,270	19,458,199	8,182,604	11,275,595	24,851,418	392,108	792,626	1.31
宇極科技股份有限公司及其子公司	32,369	37,963	829	37,134	30	(418)	906	0.28
時緯科技股份有限公司	670,899	1,526,471	909,073	617,398	1,700,946	(219,093)	(215,466)	(3.27)
智易科技股份有限公司及其子公司	1,224,208	7,753,263	3,455,326	4,297,937	11,527,782	711,693	614,571	5.61
鉉寶科技股份有限公司	100,000	171,327	70,856	100,471	58,647	505	471	0.05
兆寶投資股份有限公司	2,001,000	2,000,545	90	2,000,455	-	(595)	(545)	-
詠寶投資股份有限公司	1,751,000	1,750,601	90	1,750,511	-	(532)	(489)	-

企業名稱	資本額	資產總值	負債總額	淨值	營業收入	營業利益	本期損益 (稅後)	每股盈餘 (元)(稅後)
鎧寶投資股份有限公司	751,000	750,826	90	750,736	-	(283)	(264)	-
利豐光電股份有限公司	72,850	791,109	622,041	169,068	1,249,822	(63,232)	(53,846)	(7.39)
誼寶科技股份有限公司	23,936	6,681	106	6,575	3,214	(12,285)	(17,361)	(7.25)
康舒通訊股份有限公司 及其子公司	29,960	1,263,521	1,231,893	31,628	2,527,884	2,481	1,581	0.53
Bizcom Electronics, Inc.	3,031	1,654,168	1,351,267	302,901	2,728,502	13,355	12,948	129.48
Compal Europe (UK) Ltd.	92,440	3,252	327	2,925	24	(14,246)	(16,425)	(9.98)
Compal Europe (Poland) Sp.zo.o.	90,156	85,518	16,775	68,743	85,674	11,807	3,695	27.17
Auscom Engineering Inc.	101,747	104,368	3,145	101,223	99,698	6,521	3,961	1.32
Flight Global Holding Inc.	1,203,565	1,178,965	86,921	1,092,044	157,438	(17,803)	139,477	3.57
Just International (Singapore) Pte. Ltd.	96,270	234,163	1	234,162	-	(330)	(113)	(0.02)
Billion Blossom Technology Corp.	1,589	-	-	-	-	-	-	-
Compal Electronics (Holding) Ltd.	34	3,800,976	-	3,800,976	-	-	-	-
Compal Electronics International Ltd.及其子公司	350	438	-	438	-	(60)	(59)	(5.90)



二、最近年度及截至年報刊印日止，私募有價證券辦理情形：無

三、最近年度及截至年報刊印日止，子公司持有或處分本公司股票情形：

單位：新台幣千元；股

子公司名稱	實收資本額	資金來源	本公司持股比例	取得或處分日期	取得股數及金額(註)	處分股數及金額	投資損益	截至99年3月31日止持有股數及金額	設定質權情形	本公司為子公司背書保證金額	本公司貸與子公司金額
鵬寶科技股份有限公司	5,000,000 仟元	自有資金	100%	98年	154,406 股	-	-	31,035,747 股 559,812 仟元	無	-	-
鯨寶科技股份有限公司	900,000 仟元	自有資金	100%	98年	89,621 股	-	-	18,013,934 股 321,435 仟元	無	-	-

註：係母公司之盈餘暨資本公積轉增資發行新股，對公司經營結果及財務狀況並無影響。

四、其他必要補充說明事項：無

五、最近年度及截至年報刊印日止對股東權益或證券價格有重大影響之事項：無

仁寶電腦工業股份有限公司



董事長

邱峰



總經理

陳瑞聰

